



COMUNE DI BOMPORTO

BILANCIO DI PREVISIONE

2021 - 2023

COMUNE DI BOMPORTO

Provincia di Modena

BILANCIO DI PREVISIONE - ENTRATE

Dettaglio Capitoli, Articoli

TITOLO TIPOLOGIA	DENOMINAZIONE	RESIDUI PRESUNTI AL TERMINE DEL 2020		PREVISIONI DEFINITIVE DEL 2020			
					PREVISIONI ANNO 2021	PREVISIONI ANNO 2022	PREVISIONI ANNO 2023
	Fondo pluriennale vincolato per spese correnti (1)		previsione di competenza	198.646,66	95.248,79	130.622,49	130.622,49
	Fondo pluriennale vincolato per spese in conto capitale (1)		previsione di competenza	2.495.970,70	0,00	0,00	0,00
	Utilizzo avanzo di Amministrazione		previsione di competenza	1.302.100,00	579.421,19	0,00	0,00
	- di cui avanzo utilizzato anticipatamente (2)		previsione di competenza	0,00	579.421,19	0,00	0,00
	- di cui Utilizzo Fondo anticipazioni di liquidità		previsione di competenza	0,00	0,00	0,00	0,00
	Fondo di Cassa all'1/1/esercizio di riferimento		previsione di cassa	4.936.057,15	6.128.474,21		

COMUNE DI BOMPORTO

Provincia di Modena

BILANCIO DI PREVISIONE - ENTRATE

Dettaglio Capitoli, Articoli

TITOLO TIPOLOGIA	DENOMINAZIONE	RESIDUI PRESUNTI AL TERMINE DEL 2020		PREVISIONI DEFINITIVE DEL 2020			
					PREVISIONI ANNO 2021	PREVISIONI ANNO 2022	PREVISIONI ANNO 2023
TITOLO 1	ENTRATE CORRENTI DI NATURA TRIBUTARIA, CONTRIBUTIVA E PEREQUATIVA						
10101	Tipologia 101: Imposte tasse e proventi assimilati	170.961,91	previsione di competenza	2.852.500,00	2.981.294,51	3.203.182,48	3.203.182,48
			previsione di cassa	3.198.622,66	3.152.256,42		
	Cap. 1000.0 Cod. 1.0101.08 Pdc E.1.01.01.08.002 IMU - RECUPERO EVASIONE ANNI PRECEDENTI	0,00	previsione di competenza	385.000,00	340.000,00	325.000,00	300.000,00
			previsione di cassa	397.927,85	340.000,00		
	Cap. 1001.0 Cod. 1.0101.08 Pdc E.1.01.01.08.002 IMPOSTA COMUNALE SUGLI IMMOBILI - ICI	0,00	previsione di competenza	0,00	0,00	0,00	0,00
			previsione di cassa	0,00	0,00		
	Cap. 1002.0 Cod. 1.0101.08 Pdc E.1.01.01.08.002 IMPOSTA MUNICIPALE UNICA	13.860,54	previsione di competenza	1.550.000,00	1.950.000,00	2.020.000,00	2.045.000,00
			previsione di cassa	1.550.000,00	1.963.860,54		
	Cap. 1004.0 Cod. 1.0101.16 Pdc E.1.01.01.16.001 ADDIZIONALE COMUNALE ALL'IRPEF	182,84	previsione di competenza	585.000,00	565.000,00	838.000,00	838.000,00
			previsione di cassa	586.864,48	565.182,84		
	Cap. 1006.0 Cod. 1.0101.53 Pdc E.1.01.01.53.001 IMPOSTA COMUNALE SULLA PUBBLICITA	29,00	previsione di competenza	50.000,00	0,00	0,00	0,00
			previsione di cassa	54.439,54	29,00		
	Cap. 1007.0 Cod. 1.0101.16 Pdc E.1.01.01.16.001 ADDIZIONALE COMUNALE ALL'IRPEF ANNI PRECEDENTI	0,00	previsione di competenza	0,00	0,00	0,00	0,00
			previsione di cassa	0,00	0,00		
	Cap. 1008.0 Cod. 1.0101.97 Pdc E.1.01.01.97.002 ADDIZIONALE COM.LE SUL CONSUMO DI ENERGIA ELETTRICA	0,00	previsione di competenza	0,00	0,00	0,00	0,00
			previsione di cassa	0,00	0,00		
	Cap. 1009.0 Cod. 1.0101.99 Pdc E.1.01.01.99.002 COMPARTECIPAZIONE IVA	0,00	previsione di competenza	0,00	0,00	0,00	0,00
			previsione di cassa	0,00	0,00		
	Cap. 1010.0 Cod. 1.0101.99 Pdc E.1.01.01.99.002 COMPARTECIPAZIONE RECUPERO TRIBUTI ERARIALI	0,00	previsione di competenza	20.000,00	10.000,00	10.000,00	10.000,00
			previsione di cassa	20.000,00	10.000,00		
	Cap. 1011.0 Cod. 1.0101.08 Pdc E.1.01.01.08.002 IMU ANNI PRECEDENTI	0,00	previsione di competenza	203.000,00	0,00	0,00	0,00
			previsione di cassa	203.000,00	0,00		
	Cap. 1012.0 Cod. 1.0101.76 Pdc E.1.01.01.76.001 TASI	0,00	previsione di competenza	5.000,00	13.294,51	7.182,48	7.182,48
			previsione di cassa	5.000,00	13.294,51		
	Cap. 1013.0 Cod. 1.0101.76 Pdc E.1.03.01.01.001 FSC RISTORO STATO - TASI	0,00	previsione di competenza	0,00	0,00	0,00	0,00
			previsione di cassa	0,00	0,00		

COMUNE DI BOMPORTO

Provincia di Modena

BILANCIO DI PREVISIONE - ENTRATE

Dettaglio Capitoli, Articoli

TITOLO TIPOLOGIA	DENOMINAZIONE	RESIDUI PRESUNTI AL TERMINE DEL 2020		PREVISIONI DEFINITIVE DEL 2020			
					PREVISIONI ANNO 2021	PREVISIONI ANNO 2022	PREVISIONI ANNO 2023
	Cap. 1014.0 Cod. 1.0101.08 Pdc E.1.03.01.01.001 CONTRIBUTO PER CRITICITA' IMU TASI - (DA NON UTILIZZARE)	0,00	previsione di competenza	0,00	0,00	0,00	0,00
			previsione di cassa	0,00	0,00		
	Cap. 1025.0 Cod. 1.0101.51 Pdc E.1.01.01.51.001 TASSA PER LO SMALTIMENTO DEI RIFIUTI SOLIDI URBANI - ARRETRATI	0,00	previsione di competenza	0,00	0,00	0,00	0,00
			previsione di cassa	0,00	0,00		
	Cap. 1026.0 Cod. 1.0101.61 Pdc E.1.01.01.61.001 TARI	156.863,53	previsione di competenza	0,00	0,00	0,00	0,00
			previsione di cassa	326.517,79	156.863,53		
	Cap. 1027.0 Cod. 1.0101.61 Pdc E.1.01.01.61.001 INTROITO PER LA RACCOLTA DIFFERENZIATA DEI RIFIUTI	0,00	previsione di competenza	0,00	0,00	0,00	0,00
			previsione di cassa	0,00	0,00		
	Cap. 1028.0 Cod. 1.0101.51 Pdc E.1.01.01.51.001 TASSA PER LO SMALTIMENTO DEI RIFIUTI SOLIDI URBANI - ARRETRATI	0,00	previsione di competenza	0,00	0,00	0,00	0,00
			previsione di cassa	0,00	0,00		
	Cap. 1029.0 Cod. 1.0101.61 Pdc E.1.01.01.61.001 RECUPERO EVASIONE TARI	0,00	previsione di competenza	50.000,00	100.000,00	0,00	0,00
			previsione di cassa	50.000,00	100.000,00		
	Cap. 1041.0 Cod. 1.0101.53 Pdc E.1.01.01.53.001 DIRITTI SULLE PUBBLICHE AFFISSIONI	26,00	previsione di competenza	4.500,00	3.000,00	3.000,00	3.000,00
			previsione di cassa	4.873,00	3.026,00		
10104	Tipologia 104: Compartecipazioni di tributi	3.540,19	previsione di competenza	6.743,16	4.000,00	4.000,00	4.000,00
			previsione di cassa	10.283,35	7.540,19		
	Cap. 1003.0 Cod. 1.0104.06 Pdc E.1.01.04.06.001 QUOTA DEL 5 PER MILLE DELL'IRPEF PER ATTIVITA' SOCIALI (ART.1 C.337 L. 266/2005)	3.540,19	previsione di competenza	6.743,16	4.000,00	4.000,00	4.000,00
			previsione di cassa	10.283,35	7.540,19		
	Cap. 1005.0 Cod. 1.0104.06 Pdc E.1.01.04.06.001 COMPARTICIPAZIONE ALL'IRPEF	0,00	previsione di competenza	0,00	0,00	0,00	0,00
			previsione di cassa	0,00	0,00		
10301	Tipologia 301: Fondi perequativi da Amministrazioni Centrali	450.208,06	previsione di competenza	589.083,79	589.083,79	589.083,79	589.083,79
			previsione di cassa	1.039.291,85	1.039.291,85		
	Cap. 1039.0 Cod. 1.0301.01 Pdc E.1.03.01.01.001 TRASFERIMENTI STATO FISCALIZZATI COMMA 731 LEGGE STABILITA' 2014 MODIF ART 1 DL 16/2014	0,00	previsione di competenza	0,00	0,00	0,00	0,00
			previsione di cassa	0,00	0,00		
	Cap. 1040.0 Cod. 1.0301.01 Pdc E.1.03.01.01.001 FONDO DI SOLIDARIETA' COMUNALE (EX FONDO SPERIMENTALE DI RIEQUILIBRIO)	450.208,06	previsione di competenza	589.083,79	589.083,79	589.083,79	589.083,79
			previsione di cassa	1.039.291,85	1.039.291,85		

COMUNE DI BOMPORTO

Provincia di Modena

BILANCIO DI PREVISIONE - ENTRATE

Dettaglio Capitoli, Articoli

TITOLO TIPOLOGIA	DENOMINAZIONE	RESIDUI PRESUNTI AL TERMINE DEL 2020		PREVISIONI DEFINITIVE DEL 2020				
					PREVISIONI ANNO 2021	PREVISIONI ANNO 2022	PREVISIONI ANNO 2023	
10000	Totale TITOLO 1							
	ENTRATE CORRENTI DI NATURA TRIBUTARIA, CONTRIBUTIVA E PEREQUATIVA	624.710,16	previsione di competenza	3.448.326,95	3.574.378,30	3.796.266,27	3.796.266,27	
			previsione di cassa	4.248.197,86	4.199.088,46			

COMUNE DI BOMPORTO

Provincia di Modena

BILANCIO DI PREVISIONE - ENTRATE

Dettaglio Capitoli, Articoli

TITOLO TIPOLOGIA	DENOMINAZIONE	RESIDUI PRESUNTI AL TERMINE DEL 2020		PREVISIONI DEFINITIVE DEL 2020			
					PREVISIONI ANNO 2021	PREVISIONI ANNO 2022	PREVISIONI ANNO 2023
TITOLO 2	TRASFERIMENTI CORRENTI						
20101	Tipologia 101: Trasferimenti correnti da Amministrazioni pubbliche	1.109.960,53	previsione di competenza	2.214.125,71	1.388.325,45	1.338.611,94	1.338.611,94
			previsione di cassa	3.497.282,79	2.498.285,98		
	Cap. 1015.0 Cod. 2.0101.01 Pdc E.2.01.01.01.001 FSC RISTORO STATO - TASI	650.314,95	previsione di competenza	695.406,93	695.406,93	695.406,93	695.406,93
			previsione di cassa	1.345.721,88	1.345.721,88		
	Cap. 1016.0 Cod. 2.0101.01 Pdc E.2.01.01.01.001 CONTRIBUTO PER CRITICITA' IMU TASI	54.799,30	previsione di competenza	54.799,30	54.799,30	54.799,30	54.799,30
			previsione di cassa	109.598,60	109.598,60		
	Cap. 2003.0 Cod. 2.0101.01 Pdc E.2.01.01.01.001 TRASFERIMENTI STATO PER RISTORO IMU CANCELLAZIONE 1ª E 2ª RATA 2013	0,00	previsione di competenza	0,00	0,00	0,00	0,00
			previsione di cassa	0,00	0,00		
	Cap. 2004.0 Cod. 2.0101.01 Pdc E.2.01.01.01.001 CONTRIBUTO PER MAGGIORI ONERI DI PERS.LE 2004/2005 (L. 266/2005 C.178)	0,00	previsione di competenza	0,00	0,00	0,00	0,00
			previsione di cassa	0,00	0,00		
	Cap. 2005.0 Cod. 2.0101.01 Pdc E.2.01.01.01.001 CONTRIBUTO DELLO STATO PER IL FONDO CONSOLIDATO	0,00	previsione di competenza	0,00	0,00	0,00	0,00
			previsione di cassa	0,00	0,00		
	Cap. 2006.0 Cod. 2.0101.01 Pdc E.2.01.01.01.001 CONTRIBUTO STATALE PER L'IVA PAGATA SU CONTRATTI DI SERVIZIO NON COMMERCIALI	0,00	previsione di competenza	0,00	0,00	0,00	0,00
			previsione di cassa	0,00	0,00		
	Cap. 2007.0 Cod. 2.0101.01 Pdc E.2.01.01.01.001 CONTRIBUTO DELLO STATO PER FUNZIONI TRASFERITE (D.LGS. 112/98)	0,00	previsione di competenza	0,00	0,00	0,00	0,00
			previsione di cassa	0,00	0,00		
	Cap. 2008.0 Cod. 2.0101.01 Pdc E.2.01.01.01.001 CONTRIBUTO DELLO STATO PER LO SVILUPPO INVESTIMENTI	0,00	previsione di competenza	0,00	0,00	0,00	0,00
			previsione di cassa	0,00	0,00		
	Cap. 2009.0 Cod. 2.0101.01 Pdc E.2.01.01.01.001 CONTRIBUTO DELLO STATO PER RINNOVO CONTRATTO SEGRETARIO COMUNALE	0,00	previsione di competenza	0,00	0,00	0,00	0,00
			previsione di cassa	0,00	0,00		
	Cap. 2011.0 Cod. 2.0101.01 Pdc E.2.01.01.01.001 CONTRIBUTO DELLO STATO PER MINOR GETTITO IMU	114.807,01	previsione di competenza	114.807,00	114.807,00	114.807,00	114.807,00
			previsione di cassa	229.614,01	229.614,01		
	Cap. 2012.0 Cod. 2.0101.01 Pdc E.2.01.01.01.001 CONTRIBUTO DELLO STATO COMPENSATIVO IMU IMMOBILI MERCE	7.978,71	previsione di competenza	14.408,00	11.843,15	11.843,15	11.843,15
			previsione di cassa	22.386,71	19.821,86		
	Cap. 2013.0 Cod. 2.0101.01 Pdc E.2.01.01.01.001 TRASFERIMENTI STATALI RELATIVI AD ANNI PRECEDENTI	0,00	previsione di competenza	0,00	0,00	0,00	0,00
			previsione di cassa	0,00	0,00		

COMUNE DI BOMPORTO

Provincia di Modena

BILANCIO DI PREVISIONE - ENTRATE

Dettaglio Capitoli, Articoli

TITOLO TIPOLOGIA	DENOMINAZIONE	RESIDUI PRESUNTI AL TERMINE DEL 2020		PREVISIONI DEFINITIVE DEL 2020			
					PREVISIONI ANNO 2021	PREVISIONI ANNO 2022	PREVISIONI ANNO 2023
	Cap. 2014.0 Cod. 2.0101.01 Pdc E.2.01.01.01.001 TRASFERIMENTO DALLO STATO PROGETTO "AGIRE POR 2007-2013"	0,00	previsione di competenza	0,00	0,00	0,00	0,00
			previsione di cassa	0,00	0,00		
	Cap. 2015.0 Cod. 2.0101.01 Pdc E.2.01.01.01.001 TRASFERIMENTI DA STATO PER RICHIEDENTI ASILO	0,00	previsione di competenza	0,00	0,00	0,00	0,00
			previsione di cassa	0,00	0,00		
	Cap. 2016.0 Cod. 2.0101.01 Pdc E.2.01.01.01.001 TRASFERIMENTI COMUNI TERREMOTATI LEGGE 19/2017 - RISTORO SPENDING ANNO 2017	43.613,06	previsione di competenza	44.001,68	44.001,68	44.001,68	44.001,68
			previsione di cassa	87.614,74	87.614,74		
	Cap. 2017.0 Cod. 2.0101.01 Pdc E.2.01.01.01.001 TRASFERIMENTI COMUNI TERREMOTATI LEGGE 19/2017 - RISTORO IMU INAGIBILI 2015-2016	73.800,47	previsione di competenza	80.728,40	80.728,40	80.728,40	80.728,40
			previsione di cassa	154.528,87	154.528,87		
	Cap. 2018.0 Cod. 2.0101.01 Pdc E.2.01.01.01.001 FONDO NAZIONALE SISTEMA INTEGRATO 0-6. TRASF. DA STATO.	0,00	previsione di competenza	0,00	44.251,21	44.251,21	44.251,21
			previsione di cassa	0,00	44.251,21		
	Cap. 2019.0 Cod. 2.0101.01 Pdc E.2.01.01.01.001 TRASFERIMENTI COMUNI TERREMOTATI LEGGE 19/2017 - RISTORO IMU INAGIBILI 2018	0,00	previsione di competenza	0,00	0,00	0,00	0,00
			previsione di cassa	0,00	0,00		
	Cap. 2020.0 Cod. 2.0101.01 Pdc E.2.01.01.01.001 TRASFERIMENTI DA STATO PER SPESE A.N.P.R.	0,00	previsione di competenza	1.237,60	1.300,00	1.300,00	1.300,00
			previsione di cassa	1.237,60	1.300,00		
	Cap. 2021.0 Cod. 2.0101.01 Pdc E.2.01.01.01.001 TRASFERIMENTO STATO PROTEZIONE CIVILE PER SOLIDARIETA' ALIMENTARE	0,00	previsione di competenza	110.122,88	0,00	0,00	0,00
			previsione di cassa	110.122,88	0,00		
	Cap. 2022.0 Cod. 2.0101.01 Pdc E.2.01.01.01.001 TRASFERIMENTI DA MINISTERO INTERNO PER STRAORDINARI PM (ART 115 DL 18/2020)	0,00	previsione di competenza	1.595,48	0,00	0,00	0,00
			previsione di cassa	1.595,48	0,00		
	Cap. 2023.0 Cod. 2.0101.01 Pdc E.2.01.01.01.001 CONTRIBUTO DISINFEZIONE E SANIFICAZIONE ART. 114 DL 18/2020	0,00	previsione di competenza	10.982,50	10.000,00	10.000,00	10.000,00
			previsione di cassa	10.982,50	10.000,00		
	Cap. 2024.0 Cod. 2.0101.01 Pdc E.2.01.01.01.001 FONDO PER L'ESERCIZIO DELLE FUNZIONI FONDAMENTALI (ART. 106 DL 34/2020)	0,00	previsione di competenza	508.545,94	49.713,51	0,00	0,00
			previsione di cassa	508.545,94	49.713,51		
	Cap. 2025.0 Cod. 2.0101.01 Pdc E.2.01.01.01.001 ENTRATE D.M. CENTRI ESTIVI 25 GIUGNO 2020	0,00	previsione di competenza	26.844,84	0,00	0,00	0,00
			previsione di cassa	26.844,84	0,00		

COMUNE DI BOMPORTO

Provincia di Modena

BILANCIO DI PREVISIONE - ENTRATE

Dettaglio Capitoli, Articoli

TITOLO TIPOLOGIA	DENOMINAZIONE	RESIDUI PRESUNTI AL TERMINE DEL 2020		PREVISIONI DEFINITIVE DEL 2020	PREVISIONI ANNO		
					2021	2022	2023
	Cap. 2026.0 Cod. 2.0101.01 Pdc E.2.01.01.01.001 FONDO NAZIONALE SISTEMA INTEGRATO 0-6. TRASF. DA STATO	0,00	previsione di competenza	88.100,19	0,00	0,00	0,00
			previsione di cassa	88.100,19	0,00		
	Cap. 2027.0 Cod. 2.0101.01 Pdc E.2.01.01.01.001 CONTRIBUTO D.M. 34/2020 FONDO STATO PER RIMBORSO TRASPORTO SCOLASTICO PERIODO EMERGENZIALE COVID-19 ANNO 2020	0,00	previsione di competenza	3.500,00	0,00	0,00	0,00
			previsione di cassa	3.500,00	0,00		
	Cap. 2028.0 Cod. 2.0101.01 Pdc E.2.01.01.01.001 CONTRIBUTO articolo 32, comma 2, lettera a), del decreto-legge 14 agosto 2020, n. 104 PER AFFITTI ATTIVITA' DIDATTICA	0,00	previsione di competenza	10.000,00	0,00	0,00	0,00
			previsione di cassa	10.000,00	0,00		
	Cap. 2029.0 Cod. 2.0101.01 Pdc E.2.01.01.01.001 CONTRIBUTO articolo 32, comma 2, lettera a), del decreto-legge 14 agosto 2020, n. 104 SPESE DI CONDUZIONE DEGLI SPAZI IN AFFITTO E DI RELATIVO ADATTAMENTO ALLE ESIGENZE DIDATTICHE	0,00	previsione di competenza	10.000,00	0,00	0,00	0,00
			previsione di cassa	10.000,00	0,00		
	Cap. 2045.0 Cod. 2.0101.02 Pdc E.2.01.01.02.001 ENTRATE REGIONE VOUCHER SPORT CONTRIBUTO A FAMIGLIE	1.470,00	previsione di competenza	7.350,00	0,00	0,00	0,00
			previsione di cassa	7.350,00	1.470,00		
	Cap. 2046.0 Cod. 2.0101.02 Pdc E.2.01.01.02.001 ENTRATE REGIONE FONDO INQUILINI MOROSI INCOLPEVOLI	0,00	previsione di competenza	10.307,60	10.307,60	10.307,60	10.307,60
			previsione di cassa	10.307,60	10.307,60		
	Cap. 2047.0 Cod. 2.0101.02 Pdc E.2.01.01.02.001 TRASFERIMENTO DALLA REGIONE PER PROGETTO DI RIORGANIZZAZIONE ISTITUZIONALE	0,00	previsione di competenza	0,00	0,00	0,00	0,00
			previsione di cassa	0,00	0,00		
	Cap. 2048.0 Cod. 2.0101.01 Pdc E.2.01.01.01.003 EMERGENZA SISMA DICOMAC PARTE CORRENTE (U 1388-650)	0,00	previsione di competenza	0,00	0,00	0,00	0,00
			previsione di cassa	0,00	0,00		
	Cap. 2049.0 Cod. 2.0101.02 Pdc E.2.01.01.02.001 EMERGENZA SISMA REGIONE PARTE CORRENTE (U 1389-650)	0,00	previsione di competenza	60.000,00	60.000,00	60.000,00	60.000,00
			previsione di cassa	60.000,00	60.000,00		
	Cap. 2051.0 Cod. 2.0101.02 Pdc E.2.01.01.02.001 CONTRIBUTO DELLA REGIONE PER CONVERSIONE VEICOLI A COMBUSTIBILI MENO INQUINANTI	0,00	previsione di competenza	0,00	0,00	0,00	0,00
			previsione di cassa	0,00	0,00		
	Cap. 2052.0 Cod. 2.0101.02 Pdc E.2.01.01.02.001 EMERGENZA SISMA CONTRIBUTO RICOSTRUZIONE URBANISTICA (U9135/261)	0,00	previsione di competenza	0,00	0,00	0,00	0,00
			previsione di cassa	0,00	0,00		
	Cap. 2053.0 Cod. 2.0101.02 Pdc E.2.01.01.02.001 CONTRIBUTO DELLA REGIONE PER IL TRASPORTO SCOLASTICO	0,00	previsione di competenza	0,00	0,00	0,00	0,00
			previsione di cassa	0,00	0,00		

COMUNE DI BOMPORTO

Provincia di Modena

BILANCIO DI PREVISIONE - ENTRATE

Dettaglio Capitoli, Articoli

TITOLO TIPOLOGIA	DENOMINAZIONE	RESIDUI PRESUNTI AL TERMINE DEL 2020		PREVISIONI DEFINITIVE DEL 2020	PREVISIONI ANNO	PREVISIONI ANNO	PREVISIONI ANNO
					2021	2022	2023
	Cap. 2055.0 Cod. 2.0101.02 Pdc E.2.01.01.02.001 PROGETTO CONCILIAZIONE VITA LAVORO VOUCHER CENTRI ESTIVI - CONTR. REGIONE	28.079,00	previsione di competenza	12.432,00	19.575,00	19.575,00	19.575,00
			previsione di cassa	28.079,00	47.654,00		
	Cap. 2056.0 Cod. 2.0101.02 Pdc E.2.01.01.02.001 CONTRIBUTO DELLA REGIONE PER LA VALORIZZAZIONE DELLE ATTIVITA' COMMERCIALI	0,00	previsione di competenza	0,00	0,00	0,00	0,00
			previsione di cassa	0,00	0,00		
	Cap. 2057.0 Cod. 2.0101.02 Pdc E.2.01.01.02.001 PROGETTO CASA LEGALITA'	0,00	previsione di competenza	0,00	0,00	0,00	0,00
			previsione di cassa	0,00	0,00		
	Cap. 2058.0 Cod. 2.0101.02 Pdc E.2.01.01.02.001 CONTRIBUTO DELLA REGIONE PER LA GESTIONE DELL'ASILO NIDO (inc PROVINCIA)	0,00	previsione di competenza	24.478,20	13.500,00	13.500,00	13.500,00
			previsione di cassa	24.478,20	13.500,00		
	Cap. 2059.0 Cod. 2.0101.02 Pdc E.2.01.01.02.001 CONTRIBUTI REGIONE ALLE FORME ASSOCIATIVE	0,00	previsione di competenza	0,00	0,00	0,00	0,00
			previsione di cassa	0,00	0,00		
	Cap. 2060.0 Cod. 2.0101.02 Pdc E.2.01.01.02.001 CONTRIBUTO DELLA REGIONE PER VERIFICHE SISMICHE NELLE SCUOLE	0,00	previsione di competenza	0,00	0,00	0,00	0,00
			previsione di cassa	0,00	0,00		
	Cap. 2061.0 Cod. 2.0101.02 Pdc E.2.01.01.02.001 CONTRIBUTO REGIONE PER ALLUVIONE DEL 19.01.2014	5.465,60	previsione di competenza	0,00	0,00	0,00	0,00
			previsione di cassa	5.465,60	5.465,60		
	Cap. 2062.0 Cod. 2.0101.02 Pdc E.2.01.01.02.001 CONTRIBUTO REGIONE PER EMERGENZA TERREMOTO	10.104,45	previsione di competenza	26.460,00	26.460,00	26.460,00	26.460,00
			previsione di cassa	27.693,91	36.564,45		
	Cap. 2063.0 Cod. 2.0101.02 Pdc E.2.01.01.02.001 CONTRIBUTO DA REGIONE PER TRASFERIMENTI ALLE FAMIGLIE PER RISARCIMENTO DANNI ALLUVIONE	0,00	previsione di competenza	0,00	0,00	0,00	0,00
			previsione di cassa	0,00	0,00		
	Cap. 2064.0 Cod. 2.0101.02 Pdc E.2.01.01.02.002 ENTRATA PER PROGETTO PROMOZIONE DEL CENTRO STORICO	0,00	previsione di competenza	0,00	0,00	0,00	0,00
			previsione di cassa	0,00	0,00		
	Cap. 2065.0 Cod. 2.0101.02 Pdc E.2.01.01.02.002 POR-FESR CONTRIBUTO PROVINCIA	0,00	previsione di competenza	0,00	0,00	0,00	0,00
			previsione di cassa	0,00	0,00		
	Cap. 2066.0 Cod. 2.0101.02 Pdc E.2.01.01.02.002 FORNITURA GRATUITA E SEMIGRATUITA DI LIBRI DI TESTO	23.600,00	previsione di competenza	17.500,00	17.500,00	17.500,00	17.500,00
			previsione di cassa	34.672,00	41.100,00		
	Cap. 2067.0 Cod. 2.0101.02 Pdc E.2.01.01.02.001 CONTRIBUTO REGIONE PER EMERGENZA NEVE	0,00	previsione di competenza	0,00	0,00	0,00	0,00
			previsione di cassa	0,00	0,00		

COMUNE DI BOMPORTO

Provincia di Modena

BILANCIO DI PREVISIONE - ENTRATE

Dettaglio Capitoli, Articoli

TITOLO TIPOLOGIA	DENOMINAZIONE	RESIDUI PRESUNTI AL TERMINE DEL 2020		PREVISIONI DEFINITIVE DEL 2020			
					PREVISIONI ANNO 2021	PREVISIONI ANNO 2022	PREVISIONI ANNO 2023
	Cap. 2068.0 Cod. 2.0101.02 Pdc E.2.01.01.02.005 RIMBORSO DA UNIONE PER SENTENZA ASILO	0,00	previsione di competenza	0,00	0,00	0,00	0,00
			previsione di cassa	0,00	0,00		
	Cap. 2069.0 Cod. 2.0101.02 Pdc E.2.01.01.02.005 TRASFERIMENTI DA UNIONE COMUNI DEL SORBARA ANNI PRECEDENTI	0,00	previsione di competenza	0,00	0,00	0,00	0,00
			previsione di cassa	0,00	0,00		
	Cap. 2070.0 Cod. 2.0101.02 Pdc E.2.01.01.02.005 TRASFERIMENTI DA UNIONE COMUNI DEL SORBARA	69.209,67	previsione di competenza	107.897,96	36.000,00	36.000,00	36.000,00
			previsione di cassa	333.026,29	105.209,67		
	Cap. 2071.0 Cod. 2.0101.02 Pdc E.2.01.01.02.003 TRASFERIMENTO DAL COMUNE DI RAVARINO PER LA SEGRETERIA CONVENZIONATA	0,00	previsione di competenza	0,00	0,00	0,00	0,00
			previsione di cassa	0,00	0,00		
	Cap. 2072.0 Cod. 2.0101.02 Pdc E.2.01.01.02.003 TRASFERIMENTO DAL COMUNE DI RAVARINO PER LO S.U. ASSOCIATO PER L'EDILIZIA	0,00	previsione di competenza	0,00	0,00	0,00	0,00
			previsione di cassa	0,00	0,00		
	Cap. 2073.0 Cod. 2.0101.02 Pdc E.2.01.01.02.002 CONTRIBUTO DELLA PROVINCIA PER DIRITTO ALLO STUDIO L.R. 26/2001	0,00	previsione di competenza	5.000,00	5.000,00	5.000,00	5.000,00
			previsione di cassa	5.000,00	5.000,00		
	Cap. 2074.0 Cod. 2.0101.02 Pdc E.2.01.01.02.003 TRASFERIMENTO DAL COMUNE DI FINALE E. PER LA SEGRETERIA CONVENZIONATA	0,00	previsione di competenza	0,00	0,00	0,00	0,00
			previsione di cassa	0,00	0,00		
	Cap. 2075.0 Cod. 2.0101.02 Pdc E.2.01.01.02.002 CONTRIBUTO PROV.LE PER VALORIZZAZIONE ATTIVITA' COMMERCIALI	0,00	previsione di competenza	0,00	0,00	0,00	0,00
			previsione di cassa	0,00	0,00		
	Cap. 2076.0 Cod. 2.0101.02 Pdc E.2.01.01.02.003 TRASFERIMENTO DAL COMUNE DI NONANTOLA PER SEGRETERIA CONVENZIONATA	0,00	previsione di competenza	0,00	0,00	0,00	0,00
			previsione di cassa	393,95	0,00		
	Cap. 2077.0 Cod. 2.0101.02 Pdc E.2.01.01.02.003 TRASFERIMENTO DA COMUNE DI FINALE E. PER PERSONALE COMANDATO	0,00	previsione di competenza	0,00	0,00	0,00	0,00
			previsione di cassa	0,00	0,00		
	Cap. 2081.0 Cod. 2.0101.02 Pdc E.2.01.01.02.005 TRASFERIMENTI DA UNIONE PER IGENE AMBIENTALE (PROVENIENZA PROVINCIA PER SISMA)	0,00	previsione di competenza	0,00	0,00	0,00	0,00
			previsione di cassa	0,00	0,00		
	Cap. 2084.0 Cod. 2.0101.02 Pdc E.2.01.01.02.003 RIMBORSO DA COMUNI DI BASTIGLIA E NONANTOLA PER CONVENZIONE UFFICIO SCUOLA	22.024,30	previsione di competenza	22.038,45	22.038,45	22.038,45	22.038,45
			previsione di cassa	60.532,90	44.062,75		
	Cap. 2085.0 Cod. 2.0101.02 Pdc E.2.01.01.02.003 RIMBORSO DA COMUNI DI BASTIGLIA PER ADDETTO STAMPA	0,00	previsione di competenza	6.832,00	6.832,00	6.832,00	6.832,00
			previsione di cassa	6.832,00	6.832,00		

COMUNE DI BOMPORTO

Provincia di Modena

BILANCIO DI PREVISIONE - ENTRATE

Dettaglio Capitoli, Articoli

TITOLO TIPOLOGIA	DENOMINAZIONE	RESIDUI PRESUNTI AL TERMINE DEL 2020		PREVISIONI DEFINITIVE DEL 2020	PREVISIONI ANNO		
					2021	2022	2023
	Cap. 2086.0 Cod. 2.0101.02 Pdc E.2.01.01.02.003 RIMBORSO DAL COMUNE DI FINALE EMILIA PER COMANDO ANAGRAFE	0,00	previsione di competenza	0,00	0,00	0,00	0,00
			previsione di cassa	0,00	0,00		
	Cap. 2087.0 Cod. 2.0101.02 Pdc E.2.01.01.02.003 TRASFERIMENTO DAL COMUNE DI BASTIGLIA PER PROGETTO DI RIORGANIZZAZIONE ISTITUZIONALE	0,00	previsione di competenza	0,00	0,00	0,00	0,00
			previsione di cassa	0,00	0,00		
	Cap. 2089.0 Cod. 2.0101.02 Pdc E.2.01.01.02.003 RIMBORSO DA COMUNE DI BASTIGLIA PER SEGRETERIA CONVENZIONATA	0,00	previsione di competenza	6.499,99	27.000,00	27.000,00	27.000,00
			previsione di cassa	6.499,99	27.000,00		
	Cap. 2090.0 Cod. 2.0101.02 Pdc E.2.01.01.02.011 TRASFERIMENTI DALL'USL PER IL SOCIALE	0,00	previsione di competenza	0,00	0,00	0,00	0,00
			previsione di cassa	0,00	0,00		
	Cap. 2091.0 Cod. 2.0101.02 Pdc E.2.01.01.02.001 CONTRIBUTO REGIONE PER EMERGENZA EVENTI METEO	1.637,49	previsione di competenza	0,00	0,00	0,00	0,00
			previsione di cassa	1.637,49	1.637,49		
	Cap. 2092.0 Cod. 2.0101.02 Pdc E.2.01.01.02.017 CONTRIBUTO STRAORDINARIO ATERSIR PER COVID19	0,00	previsione di competenza	17.222,00	0,00	0,00	0,00
			previsione di cassa	17.222,00	0,00		
	Cap. 2095.0 Cod. 2.0101.01 Pdc E.2.01.01.01.001 TRASFERIMENTO STATALE PER RIMBORSO ELETTORALE	3.056,52	previsione di competenza	37.098,00	28.408,00	28.408,00	28.408,00
			previsione di cassa	39.768,85	31.464,52		
	Cap. 2096.0 Cod. 2.0101.02 Pdc E.2.01.01.02.002 ENTRATE PER PROMOZIONE ATTIVITA' CULTURALI	0,00	previsione di competenza	40.001,90	0,00	0,00	0,00
			previsione di cassa	70.001,90	0,00		
	Cap. 2097.0 Cod. 2.0101.02 Pdc E.2.01.01.02.001 CONTRIBUTO DELLA REGIONE PER INIZIATIVA "AL NIDO CON LA REGIONE"	0,00	previsione di competenza	37.926,87	8.853,22	8.853,22	8.853,22
			previsione di cassa	37.926,87	8.853,22		
20102	Tipologia 102: Trasferimenti correnti da Famiglie	0,00	previsione di competenza	2.500,00	0,00	0,00	0,00
			previsione di cassa	2.500,00	0,00		
	Cap. 2099.0 Cod. 2.0102.01 Pdc E.2.01.02.01.001 ENTRATE DA DONAZIONI COVID	0,00	previsione di competenza	2.500,00	0,00	0,00	0,00
			previsione di cassa	2.500,00	0,00		
20103	Tipologia 103: Trasferimenti correnti da Imprese	0,00	previsione di competenza	0,00	0,00	0,00	0,00
			previsione di cassa	0,00	0,00		
	Cap. 2079.0 Cod. 2.0103.01 Pdc E.2.01.03.01.999 CONTRIBUTO DA AUTOBRENNERO S.P.A. PER ALLUVIONE	0,00	previsione di competenza	0,00	0,00	0,00	0,00
			previsione di cassa	0,00	0,00		

COMUNE DI BOMPORTO

Provincia di Modena

BILANCIO DI PREVISIONE - ENTRATE

Dettaglio Capitoli, Articoli

TITOLO TIPOLOGIA	DENOMINAZIONE	RESIDUI PRESUNTI AL TERMINE DEL 2020		PREVISIONI DEFINITIVE DEL 2020			
					PREVISIONI ANNO 2021	PREVISIONI ANNO 2022	PREVISIONI ANNO 2023
	Cap. 2082.0 Cod. 2.0103.01 Pdc E.2.01.03.01.999 CONTRIBUTO DA PRIVATI PER VARIANTE RUE	0,00	previsione di competenza	0,00	0,00	0,00	0,00
			previsione di cassa	0,00	0,00		
20104	Tipologia 104: Trasferimenti correnti da Istituzioni Sociali Private	4.650,39	previsione di competenza	5.812,99	0,00	0,00	0,00
			previsione di cassa	10.020,34	4.650,39		
	Cap. 2030.0 Cod. 2.0104.01 Pdc E.2.01.04.01.001 CONTRIBUTO CASSA DI RISPARMIO MODENA FONDAZIONE PER PROGETTO "TUTTI AL NIDO"	4.650,39	previsione di competenza	5.812,99	0,00	0,00	0,00
			previsione di cassa	10.020,34	4.650,39		
	Cap. 2050.0 Cod. 2.0104.01 Pdc E.2.01.04.01.001 DONAZIONI LIBERALI PARTE CORRENTE SISMA 20-29 MAGGIO (U 1390-650)	0,00	previsione di competenza	0,00	0,00	0,00	0,00
			previsione di cassa	0,00	0,00		
	Cap. 2054.0 Cod. 2.0104.01 Pdc E.2.01.04.01.001 CONTRIBUTO CASSA DI RISPARMIO FONDAZIONE PER ARCHIVIO	0,00	previsione di competenza	0,00	0,00	0,00	0,00
			previsione di cassa	0,00	0,00		
	Cap. 2078.0 Cod. 2.0104.01 Pdc E.2.01.04.01.001 CONTRIBUTO DA FONDAZIONE CARIMO PER ALLUVIONE BOMPORTO	0,00	previsione di competenza	0,00	0,00	0,00	0,00
			previsione di cassa	0,00	0,00		
	Cap. 2080.0 Cod. 2.0104.01 Pdc E.2.01.04.01.001 DONAZIONI LIBERALI PER ALLUVIONE	0,00	previsione di competenza	0,00	0,00	0,00	0,00
			previsione di cassa	0,00	0,00		
	Cap. 2083.0 Cod. 2.0104.01 Pdc E.2.01.04.01.001 DONAZIONI ALLUVIONE PER PROTEZIONE CIVILE	0,00	previsione di competenza	0,00	0,00	0,00	0,00
			previsione di cassa	0,00	0,00		
	Cap. 2088.0 Cod. 2.0104.01 Pdc E.2.01.04.01.001 DONAZIONI LIBERALI PER SERVIZIO PROTEZIONE CIVILE COMUNALE	0,00	previsione di competenza	0,00	0,00	0,00	0,00
			previsione di cassa	0,00	0,00		
20000	Totale TITOLO 2 TRASFERIMENTI CORRENTI	1.114.610,92	previsione di competenza	2.222.438,70	1.388.325,45	1.338.611,94	1.338.611,94
			previsione di cassa	3.509.803,13	2.502.936,37		

COMUNE DI BOMPORTO

Provincia di Modena

BILANCIO DI PREVISIONE - ENTRATE

Dettaglio Capitoli, Articoli

TITOLO TIPOLOGIA	DENOMINAZIONE	RESIDUI PRESUNTI AL TERMINE DEL 2020		PREVISIONI DEFINITIVE DEL 2020			
					PREVISIONI ANNO 2021	PREVISIONI ANNO 2022	PREVISIONI ANNO 2023
TITOLO 3	ENTRATE EXTRATRIBUTARIE						
30100	Tipologia 100: Vendita di beni e servizi e proventi derivanti dalla gestione dei beni	200.841,13	previsione di competenza	748.270,49	1.000.712,00	1.000.712,00	1.000.712,00
			previsione di cassa	1.001.019,43	1.201.553,13		
	Cap. 1043.0 Cod. 3.0103.00 Pdc E.3.01.03.01.003 CANONI PER L'OCCUPAZIONE DI SPAZI ED AREE PUBBLICHE	0,00	previsione di competenza	0,00	0,00	0,00	0,00
			previsione di cassa	0,00	0,00		
	Cap. 3001.0 Cod. 3.0102.00 Pdc E.3.01.02.01.032 DIRITTI DI SEGRETERIA	0,00	previsione di competenza	15.000,00	10.000,00	10.000,00	10.000,00
			previsione di cassa	15.000,00	10.000,00		
	Cap. 3002.0 Cod. 3.0102.00 Pdc E.3.01.02.01.032 DIRITTI DI SEGRETERIA RISCOSSI DALL'UFFICIO TECNICO	501,00	previsione di competenza	30.000,00	30.000,00	30.000,00	30.000,00
			previsione di cassa	30.708,00	30.501,00		
	Cap. 3004.0 Cod. 3.0102.00 Pdc E.3.01.02.01.033 DIRITTI PER IL RILASCIO DELLE CARTE D'IDENTITA'	0,00	previsione di competenza	10.000,00	10.000,00	10.000,00	10.000,00
			previsione di cassa	10.000,00	10.000,00		
	Cap. 3005.0 Cod. 3.0102.00 Pdc E.3.01.02.01.033 DIRITTI PER IL RILASCIO DELLE CARTE D'IDENTITA' A RISTORO SPESE DI GESTIONE STATO	0,00	previsione di competenza	25.000,00	25.000,00	25.000,00	25.000,00
			previsione di cassa	25.000,00	25.000,00		
	Cap. 3010.0 Cod. 3.0102.00 Pdc E.3.01.02.01.000 RIMBORSI DA ISTAT PER INDAGINI STATISTICHE	0,00	previsione di competenza	0,00	0,00	0,00	0,00
			previsione di cassa	0,00	0,00		
	Cap. 3020.0 Cod. 3.0102.00 Pdc E.3.01.02.01.000 RIMBORSO SPESE PER CONSULTAZIONI POPOLARI	0,00	previsione di competenza	0,00	0,00	0,00	0,00
			previsione di cassa	0,00	0,00		
	Cap. 3030.0 Cod. 3.0102.00 Pdc E.3.01.02.01.000 RECUPERO SPESE PER IL FUNZIONAMENTO DI SERVIZI COMUNALI DA PARTE DI ALTRI ENTI	0,00	previsione di competenza	0,00	0,00	0,00	0,00
			previsione di cassa	0,00	0,00		
	Cap. 3031.0 Cod. 3.0102.00 Pdc E.3.01.02.01.999 RECUPERO SPESE DA ALTRI COMUNI PER LA GESTIONE DELLA DIREZIONE DIDATTICA	2.000,00	previsione di competenza	2.000,00	2.000,00	2.000,00	2.000,00
			previsione di cassa	4.000,00	4.000,00		
	Cap. 3033.0 Cod. 3.0102.00 Pdc E.3.01.02.01.000 RIMBORSO DA COMUNI PER USCITE DIDATTICHE	0,00	previsione di competenza	0,00	0,00	0,00	0,00
			previsione di cassa	0,00	0,00		
	Cap. 3035.0 Cod. 3.0102.00 Pdc E.3.01.02.01.000 RECUPERO QUOTE EMOLUMENTI DI PERSONALE DA PARTE DI ALTRI ENTI	0,00	previsione di competenza	0,00	0,00	0,00	0,00
			previsione di cassa	0,00	0,00		
	Cap. 3036.0 Cod. 3.0102.00 Pdc E.3.01.02.01.000 CORRISPETTIVO DA HERA PER LA GESTIONE DEL SERVIZIO DI NETTEZZA URBANA	0,00	previsione di competenza	0,00	0,00	0,00	0,00
			previsione di cassa	0,00	0,00		

COMUNE DI BOMPORTO

Provincia di Modena

BILANCIO DI PREVISIONE - ENTRATE

Dettaglio Capitoli, Articoli

TITOLO TIPOLOGIA	DENOMINAZIONE	RESIDUI PRESUNTI AL TERMINE DEL 2020		PREVISIONI DEFINITIVE DEL 2020	PREVISIONI ANNO		
					2021	2022	2023
	Cap. 3037.0 Cod. 3.0102.00 Pdc E.3.01.02.01.033 RIMBORSO SPESE PER LA NOTIFICA DEGLI ATTI	0,00	previsione di competenza	1.747,00	1.800,00	1.800,00	1.800,00
			previsione di cassa	1.747,00	1.800,00		
	Cap. 3038.0 Cod. 3.0102.00 Pdc E.3.02.02.01.001 SANZIONI AMMINISTRATIVE PER VIOLAZIONE DI REGOLAMENTI COMUNALI E LEGGI - (DA NON UTILIZZARE)	0,00	previsione di competenza	0,00	0,00	0,00	0,00
			previsione di cassa	0,00	0,00		
	Cap. 3039.0 Cod. 3.0102.00 Pdc E.3.02.02.01.001 SANZIONI AMMINISTRATIVE PER VIOLAZIONI AL CODICE DELLA STRADA - ARRETRATI - (DA NON UTILIZZARE)	0,00	previsione di competenza	0,00	0,00	0,00	0,00
			previsione di cassa	0,00	0,00		
	Cap. 3050.0 Cod. 3.0102.00 Pdc E.3.01.02.01.008 PROVENTI PER REFEZIONE SCUOLA MATERNA STATALE	0,00	previsione di competenza	30.086,00	47.500,00	47.500,00	47.500,00
			previsione di cassa	30.086,00	47.500,00		
	Cap. 3060.0 Cod. 3.0102.00 Pdc E.3.01.02.01.999 RECUPERO SPESE DA ALTRI COMUNI PER LA GESTIONE DELLA SCUOLA MEDIA	47.987,17	previsione di competenza	45.000,00	45.000,00	45.000,00	45.000,00
			previsione di cassa	103.926,36	92.987,17		
	Cap. 3065.0 Cod. 3.0102.00 Pdc E.3.01.02.01.000 PROVENTI PER RECUPERO CANI	0,00	previsione di competenza	0,00	0,00	0,00	0,00
			previsione di cassa	0,00	0,00		
	Cap. 3070.0 Cod. 3.0102.00 Pdc E.3.01.02.01.008 PROVENTI DEI SERVIZI DI MENSA	0,00	previsione di competenza	145.077,00	262.000,00	262.000,00	262.000,00
			previsione di cassa	145.077,00	262.000,00		
	Cap. 3075.0 Cod. 3.0102.00 Pdc E.3.01.02.01.999 PROVENTI DEI SERVIZI PARA-SCOLASTICI	0,00	previsione di competenza	0,00	0,00	0,00	0,00
			previsione di cassa	0,00	0,00		
	Cap. 3080.0 Cod. 3.0102.00 Pdc E.3.01.02.01.016 PROVENTI DEI SERVIZI DI TRASPORTO SCOLASTICO	0,00	previsione di competenza	27.890,82	36.000,00	36.000,00	36.000,00
			previsione di cassa	27.890,82	36.000,00		
	Cap. 3095.0 Cod. 3.0102.00 Pdc E.3.01.02.01.004 PROVENTI PER I CORSI DI NUOTO	0,00	previsione di competenza	0,00	0,00	0,00	0,00
			previsione di cassa	0,00	0,00		
	Cap. 3100.0 Cod. 3.0101.00 Pdc E.3.01.01.01.006 PROVENTI DA VENDITA LIBRI E ALTRI BENI CULTURALI	0,00	previsione di competenza	2.000,00	1.000,00	1.000,00	1.000,00
			previsione di cassa	2.000,00	1.000,00		
	Cap. 3101.0 Cod. 3.0102.00 Pdc E.3.01.02.01.000 SPONSORIZZAZIONI EVENTI	0,00	previsione di competenza	0,00	0,00	0,00	0,00
			previsione di cassa	0,00	0,00		
	Cap. 3120.0 Cod. 3.0102.00 Pdc E.3.01.02.01.006 PROVENTI PER UTILIZZO DEGLI IMPIANTI SPORTIVI	0,00	previsione di competenza	0,00	0,00	0,00	0,00
			previsione di cassa	0,00	0,00		

COMUNE DI BOMPORTO

Provincia di Modena

BILANCIO DI PREVISIONE - ENTRATE

Dettaglio Capitoli, Articoli

TITOLO TIPOLOGIA	DENOMINAZIONE	RESIDUI PRESUNTI AL TERMINE DEL 2020		PREVISIONI DEFINITIVE DEL 2020	PREVISIONI ANNO	PREVISIONI ANNO	PREVISIONI ANNO
					2021	2022	2023
	Cap. 3121.0 Cod. 3.0102.00 Pdc E.3.01.02.01.006 RIMBORSO UTENZE PER IMPIANTI SPORTIVI	14.630,74	previsione di competenza	17.000,00	17.000,00	17.000,00	17.000,00
			previsione di cassa	31.790,55	31.630,74		
	Cap. 3140.0 Cod. 3.0102.00 Pdc E.3.01.02.01.002 PROVENTI PER RETTE DELL'ASILO NIDO	0,00	previsione di competenza	80.071,67	160.000,00	160.000,00	160.000,00
			previsione di cassa	80.159,41	160.000,00		
	Cap. 3141.0 Cod. 3.0102.00 Pdc E.3.01.02.01.008 PROVENTI PER RETTE ANNI PRECEDENTI	0,00	previsione di competenza	0,00	0,00	0,00	0,00
			previsione di cassa	0,00	0,00		
	Cap. 3170.0 Cod. 3.0102.00 Pdc E.3.01.02.01.008 PROVENTI PER PASTI FORNITI AGLI ANZIANI	0,00	previsione di competenza	0,00	0,00	0,00	0,00
			previsione di cassa	0,00	0,00		
	Cap. 3215.0 Cod. 3.0102.00 Pdc E.3.01.02.01.008 RIMBORSO PASTI DIPENDENTI	0,00	previsione di competenza	50,00	50,00	50,00	50,00
			previsione di cassa	50,00	50,00		
	Cap. 3230.0 Cod. 3.0102.00 Pdc E.3.01.02.01.014 PROVENTI DELL' ILLUMINAZIONE VOTIVA	27.781,46	previsione di competenza	48.820,00	45.000,00	45.000,00	45.000,00
			previsione di cassa	99.714,33	72.781,46		
	Cap. 3240.0 Cod. 3.0102.00 Pdc E.3.01.02.01.014 PROVENTI DEI SERVIZI CIMITERIALI	615,00	previsione di competenza	15.000,00	15.000,00	15.000,00	15.000,00
			previsione di cassa	15.400,88	15.615,00		
	Cap. 3250.0 Cod. 3.0102.00 Pdc E.3.01.02.01.013 PROVENTI PER ALLESTIMENTO E GESTIONE DELLA FIERA DI SAN MARTINO	164,10	previsione di competenza	11.247,00	11.247,00	11.247,00	11.247,00
			previsione di cassa	15.582,10	11.411,10		
	Cap. 3260.0 Cod. 3.0102.00 Pdc E.3.01.02.01.999 CONTO ENERGIA FOTOVOLTAICO SCUOLA ELEMENTARE SOLARA	0,00	previsione di competenza	2.000,00	2.000,00	2.000,00	2.000,00
			previsione di cassa	2.000,00	2.000,00		
	Cap. 3280.0 Cod. 3.0103.00 Pdc E.3.01.03.02.002 FITTI REALI DEI FABBRICATI	19.488,98	previsione di competenza	45.000,00	48.000,00	48.000,00	48.000,00
			previsione di cassa	64.488,98	67.488,98		
	Cap. 3281.0 Cod. 3.0103.00 Pdc E.3.01.03.01.002 COSAP	0,00	previsione di competenza	26.166,00	0,00	0,00	0,00
			previsione di cassa	26.166,00	0,00		
	Cap. 3282.0 Cod. 3.0103.00 Pdc E.3.01.03.02.002 CONTRIBUTO ACER PER AFFITTI	0,00	previsione di competenza	0,00	0,00	0,00	0,00
			previsione di cassa	0,00	0,00		
	Cap. 3283.0 Cod. 3.0103.00 Pdc E.3.01.03.01.003 CANONE DI CONCESSIONE DELLA RETE ACQUEDOTTO	13.550,44	previsione di competenza	22.585,00	22.585,00	22.585,00	22.585,00
			previsione di cassa	39.030,40	36.135,44		

COMUNE DI BOMPORTO

Provincia di Modena

BILANCIO DI PREVISIONE - ENTRATE

Dettaglio Capitoli, Articoli

TITOLO TIPOLOGIA	DENOMINAZIONE	RESIDUI PRESUNTI AL TERMINE DEL 2020		PREVISIONI DEFINITIVE DEL 2020	PREVISIONI ANNO		
					2021	2022	2023
	Cap. 3284.0 Cod. 3.0103.00 Pdc E.3.01.03.01.003 CANONE DI CONCESSIONE DELLA RETE GASDOTTO	56.541,88	previsione di competenza	94.235,00	94.235,00	94.235,00	94.235,00
			previsione di cassa	157.574,00	150.776,88		
	Cap. 3285.0 Cod. 3.0103.00 Pdc E.3.01.03.01.003 CANONE DI CONCESSIONE DELLA RETE FOGNATURA	12.514,73	previsione di competenza	20.855,00	20.855,00	20.855,00	20.855,00
			previsione di cassa	36.038,40	33.369,73		
	Cap. 3286.0 Cod. 3.0103.00 Pdc E.3.01.03.01.003 CANONE DI CONCESSIONE DELLA RETE DEPURAZIONE	5.065,63	previsione di competenza	8.440,00	8.440,00	8.440,00	8.440,00
			previsione di cassa	14.589,20	13.505,63		
	Cap. 3288.0 Cod. 3.0103.00 Pdc E.3.01.03.01.001 CANONE DI CONCESSIONE USO DI AREA PER L'INSTALLAZIONE DI STAZIONE RADIO	0,00	previsione di competenza	23.000,00	20.000,00	20.000,00	20.000,00
			previsione di cassa	23.000,00	20.000,00		
	Cap. 3290.0 Cod. 3.0103.00 Pdc E.3.01.03.01.003 CANONE DI CONCESSIONE IN USO DEGLI IMPIANTI SPORTIVI "LAGHI ELENA"	0,00	previsione di competenza	0,00	0,00	0,00	0,00
			previsione di cassa	0,00	0,00		
	Cap. 3291.0 Cod. 3.0103.00 Pdc E.3.01.03.01.002 CANONE UNICO PATRIMONIALE	0,00	previsione di competenza	0,00	66.000,00	66.000,00	66.000,00
			previsione di cassa	0,00	66.000,00		
30200	Tipologia 200: Proventi derivanti dall'attività di controllo e repressione delle irregolarità e degli illeciti	0,00	previsione di competenza	45.000,00	40.000,00	40.000,00	40.000,00
			previsione di cassa	45.000,00	40.000,00		
	Cap. 3042.0 Cod. 3.0202.00 Pdc E.3.02.02.01.002 SANZIONI AMMINISTRATIVE PER VIOLAZIONE DI REGOLAMENTI COMUNALI E LEGGI	0,00	previsione di competenza	45.000,00	40.000,00	40.000,00	40.000,00
			previsione di cassa	45.000,00	40.000,00		
	Cap. 3043.0 Cod. 3.0202.00 Pdc E.3.02.02.01.002 SANZIONI AMMINISTRATIVE PER VIOLAZIONI AL CODICE DELLA STRADA - ARRETRATI	0,00	previsione di competenza	0,00	0,00	0,00	0,00
			previsione di cassa	0,00	0,00		
	Cap. 3044.0 Cod. 3.0202.00 Pdc E.3.02.02.01.002 SANZIONI ART. 167 DA D.LGS. 42/2004	0,00	previsione di competenza	0,00	0,00	0,00	0,00
			previsione di cassa	0,00	0,00		
30300	Tipologia 300: Interessi attivi	0,00	previsione di competenza	50,00	0,00	0,00	0,00
			previsione di cassa	50,00	0,00		
	Cap. 3300.0 Cod. 3.0303.00 Pdc E.3.03.03.04.001 INTERESSI ATTIVI SULLE GIACENZE DI CASSA	0,00	previsione di competenza	50,00	0,00	0,00	0,00
			previsione di cassa	50,00	0,00		
	Cap. 3301.0 Cod. 3.0303.00 Pdc E.3.03.03.99.001 RIMBORSO INTERESSI DA CASSA DD.PP. SU MUTUI DA SOMMINISTRARE	0,00	previsione di competenza	0,00	0,00	0,00	0,00
			previsione di cassa	0,00	0,00		

COMUNE DI BOMPORTO

Provincia di Modena

BILANCIO DI PREVISIONE - ENTRATE

Dettaglio Capitoli, Articoli

TITOLO TIPOLOGIA	DENOMINAZIONE	RESIDUI PRESUNTI AL TERMINE DEL 2020		PREVISIONI DEFINITIVE DEL 2020	PREVISIONI ANNO		
					2021	2022	2023
	Cap. 3310.0 Cod. 3.0303.00 Pdc E.3.03.03.99.999 RIMBORSO INTERESSI DALL'AGENZIA TPL PER CONFERIMENTO DI CAPITALI	0,00	previsione di competenza	0,00	0,00	0,00	0,00
			previsione di cassa	0,00	0,00		
30400	Tipologia 400: Altre entrate da redditi da capitale	0,00	previsione di competenza	203.832,75	178.646,00	178.646,00	178.646,00
			previsione di cassa	203.832,75	178.646,00		
	Cap. 3400.0 Cod. 3.0403.00 Pdc E.3.04.02.03.002 DIVIDENDI DA SOCIETA' PARTECIPATE - (DA NON UTILIZZARE)	0,00	previsione di competenza	0,00	0,00	0,00	0,00
			previsione di cassa	0,00	0,00		
	Cap. 3401.0 Cod. 3.0403.00 Pdc E.3.04.03.01.001 DIVIDENDI STRAORDINARI AIMAG	0,00	previsione di competenza	0,00	0,00	0,00	0,00
			previsione di cassa	0,00	0,00		
	Cap. 3410.0 Cod. 3.0402.00 Pdc E.3.04.02.02.002 DIVIDENDI DA SOCIETA' PARTECIPATE	0,00	previsione di competenza	203.832,75	178.646,00	178.646,00	178.646,00
			previsione di cassa	203.832,75	178.646,00		
30500	Tipologia 500: Rimborsi e altre entrate correnti	49.395,95	previsione di competenza	152.053,92	118.090,00	118.090,00	118.090,00
			previsione di cassa	209.411,23	167.485,95		
	Cap. 3011.0 Cod. 3.0502.00 Pdc E.3.05.02.03.001 RIMBORSI DA ISTAT PER INDAGINI STATISTICHE	3.823,50	previsione di competenza	0,00	0,00	0,00	0,00
			previsione di cassa	4.703,00	3.823,50		
	Cap. 3032.0 Cod. 3.0502.00 Pdc E.3.05.02.03.005 RECUPERO SPESE CONDOMINIALI CENTRO POLIFUNZIONALE	14.270,79	previsione di competenza	12.000,00	12.000,00	12.000,00	12.000,00
			previsione di cassa	21.910,68	26.270,79		
	Cap. 3499.0 Cod. 3.0502.00 Pdc E.3.05.02.02.002 IVA COMMERCIALE CREDITO (NON UTILIZZARE COD. ERR.)	0,00	previsione di competenza	0,00	0,00	0,00	0,00
			previsione di cassa	0,00	0,00		
	Cap. 3500.0 Cod. 3.0502.00 Pdc E.3.05.02.03.005 INTROITI E RIMBORSI DIVERSI	7.591,50	previsione di competenza	41.341,61	40.000,00	40.000,00	40.000,00
			previsione di cassa	47.767,47	47.591,50		
	Cap. 3501.0 Cod. 3.0502.00 Pdc E.3.05.02.02.002 RIMBORSO STATALE DELL'IVA PAGATA SU CONTRATTI DI SERVIZIO NON COMMERCIALI	0,00	previsione di competenza	0,00	0,00	0,00	0,00
			previsione di cassa	0,00	0,00		
	Cap. 3502.0 Cod. 3.0502.00 Pdc E.3.05.02.01.001 RIMBORSO INTERESSI SUL MUTUO CASSA DD.PP. PER LA COPERTURA DELLA PISCINA (NON UTILIZZARE)	0,00	previsione di competenza	0,00	0,00	0,00	0,00
			previsione di cassa	0,00	0,00		
	Cap. 3503.0 Cod. 3.0502.00 Pdc E.3.05.02.01.001 PROGETTI ART. 15, LETT. K, CCNL 1.4.2009 - ICI + PROGETTAZIONE	13.991,89	previsione di competenza	0,00	0,00	0,00	0,00
			previsione di cassa	31.819,52	13.991,89		

COMUNE DI BOMPORTO

Provincia di Modena

BILANCIO DI PREVISIONE - ENTRATE

Dettaglio Capitoli, Articoli

TITOLO TIPOLOGIA	DENOMINAZIONE	RESIDUI PRESUNTI AL TERMINE DEL 2020		PREVISIONI DEFINITIVE DEL 2020			
					PREVISIONI ANNO 2021	PREVISIONI ANNO 2022	PREVISIONI ANNO 2023
	Cap. 3504.0 Cod. 3.0502.00 Pdc E.3.05.02.03.004 RIMBORSO PER CONCESSIONE SALE COMUNALI	0,00	previsione di competenza	1.000,00	1.000,00	1.000,00	1.000,00
			previsione di cassa	2.600,01	1.000,00		
	Cap. 3505.0 Cod. 3.0502.00 Pdc E.3.05.02.03.005 ONERI DI URBANIZZAZIONE DESTINATI ALLA MANUTENZIONE ORDINARIA DEL PATRIMONIO COMUNALE	0,00	previsione di competenza	0,00	0,00	0,00	0,00
			previsione di cassa	0,00	0,00		
	Cap. 3506.0 Cod. 3.0502.00 Pdc E.3.05.02.03.005 RIMBORSI SPESE LEGALI PROCEDIMENTI GIUDIZIARI	0,00	previsione di competenza	0,00	0,00	0,00	0,00
			previsione di cassa	0,00	0,00		
	Cap. 3507.0 Cod. 3.0599.00 Pdc E.3.05.99.99.999 RIMBORSO INTERESSI SUL MUTUO CASSA DD.PP. PER LA COPERTURA DELLA PISCINA	0,00	previsione di competenza	11.810,00	11.810,00	11.810,00	11.810,00
			previsione di cassa	11.810,00	11.810,00		
	Cap. 3508.0 Cod. 3.0502.00 Pdc E.3.05.99.99.999 FONDO PER L'INNOVAZIONE E LA progettazione 20% I.114/2014 - (DA NON UTILIZZARE)	2.898,24	previsione di competenza	0,00	0,00	0,00	0,00
			previsione di cassa	2.898,24	2.898,24		
	Cap. 3509.0 Cod. 3.0599.00 Pdc E.3.05.99.02.001 PROGETTI ART. 15, LETT. K, CCNL 1.4.2009 - ICI + PROGETTAZIONE	0,00	previsione di competenza	45.902,31	13.280,00	13.280,00	13.280,00
			previsione di cassa	45.902,31	13.280,00		
	Cap. 3510.0 Cod. 3.0502.00 Pdc E.3.05.02.03.005 CONTRIBUTO DEL TESORIERE COMUNALE	0,00	previsione di competenza	0,00	0,00	0,00	0,00
			previsione di cassa	0,00	0,00		
	Cap. 3520.0 Cod. 3.0502.00 Pdc E.3.05.02.03.005 TRASFERIMENTI DALLA FONDAZIONE CASSA DI RISPARMIO DI MODENA	0,00	previsione di competenza	0,00	0,00	0,00	0,00
			previsione di cassa	0,00	0,00		
	Cap. 3530.0 Cod. 3.0502.00 Pdc E.3.05.02.03.005 DECRETO CORTE DEI CONTI N. 38/2011	0,00	previsione di competenza	0,00	0,00	0,00	0,00
			previsione di cassa	0,00	0,00		
	Cap. 3599.0 Cod. 3.0599.00 Pdc E.3.05.99.99.999 IVA COMMERCIALE CREDITO	6.820,03	previsione di competenza	40.000,00	40.000,00	40.000,00	40.000,00
			previsione di cassa	40.000,00	46.820,03		
30000	Totale TITOLO 3 ENTRATE EXTRATRIBUTARIE	250.237,08	previsione di competenza	1.149.207,16	1.337.448,00	1.337.448,00	1.337.448,00
			previsione di cassa	1.459.313,41	1.587.685,08		

COMUNE DI BOMPORTO

Provincia di Modena

BILANCIO DI PREVISIONE - ENTRATE

Dettaglio Capitoli, Articoli

TITOLO TIPOLOGIA	DENOMINAZIONE	RESIDUI PRESUNTI AL TERMINE DEL 2020		PREVISIONI DEFINITIVE DEL 2020			
					PREVISIONI ANNO 2021	PREVISIONI ANNO 2022	PREVISIONI ANNO 2023
TITOLO 4	ENTRATE IN CONTO CAPITALE						
40200	Tipologia 200: Contributi agli investimenti	380.510,20	previsione di competenza	595.153,33	356.500,00	189.000,00	189.000,00
			previsione di cassa	1.153.034,34	737.010,20		
	Cap. 4050.0 Cod. 4.0201.00 Pdc E.4.02.01.01.001 CONTRIBUTO COMPENSATIVO IMU/TASI comma 892-895 L.145/2018	94.653,33	previsione di competenza	94.653,33	94.000,00	94.000,00	94.000,00
			previsione di cassa	189.306,66	188.653,33		
	Cap. 4051.0 Cod. 4.0201.00 Pdc E.4.02.01.01.001 CONTRIBUTO GSE STATO PER SCUOLA PRIMARIA SORBARA	0,00	previsione di competenza	0,00	0,00	0,00	0,00
			previsione di cassa	0,00	0,00		
	Cap. 4052.0 Cod. 4.0201.00 Pdc E.4.02.01.01.001 CONTRIBUTI PER LA REALIZZAZIONE DI INVESTIMENTI PER LA MESSA IN SICUREZZADI SCUOLE, sTRADE, EDIFICI PUBBLICI, E PATRIMONIO COMUNALE.Comma 107 Legge 145/2018, di attribuzione ai comuni aventi popolazione fino a 20.000 abitanti.	100.000,00	previsione di competenza	0,00	0,00	0,00	0,00
			previsione di cassa	100.000,00	100.000,00		
	Cap. 4053.0 Cod. 4.0201.00 Pdc E.4.02.01.01.001 TRASFERIMENTI STATO DECRETO CRESCITA	90.000,00	previsione di competenza	0,00	0,00	0,00	0,00
			previsione di cassa	90.000,00	90.000,00		
	Cap. 4054.0 Cod. 4.0201.00 Pdc E.4.02.01.01.003 ORDINANZA DEL CAPO DIPARTIMENTO DELLA PROTEZIONE CIVILE OCDPC N 622 DEL 17 DICEMBRE 2019 - PIANO DEI PRIMI INTERVENTI URGENTI DI PROTEZIONE CIVILE – PRIMO STRALCIO - MESSA IN SICUREZZA PONTE BAILEY	13.068,64	previsione di competenza	200.000,00	0,00	0,00	0,00
			previsione di cassa	200.000,00	13.068,64		
	Cap. 4055.0 Cod. 4.0201.00 Pdc E.4.02.01.01.001 CONTRIBUTI DESTINATI ALLA REALIZZAZIONE DI INVESTIMENTI DESTINATI AD OPERE PUBBLICHE, IN MATERIA DI EFFICIENTAMENTO ENERGETICO E SVILUPPO TERRITORIALE – PIANO PICCOLI CANTIERI - ART. 1, COMMA 29, DELLA LEGGE 27 DICEMBRE 2019, N. 160	43.876,48	previsione di competenza	90.000,00	180.000,00	90.000,00	90.000,00
			previsione di cassa	90.000,00	223.876,48		
	Cap. 4078.0 Cod. 4.0201.00 Pdc E.4.02.01.02.001 CONTRIBUTO DELLA REGIONE PER LA VALORIZZAZIONE DELLE ATTIVITA' COMMERCIALI	0,00	previsione di competenza	0,00	0,00	0,00	0,00
			previsione di cassa	0,00	0,00		
	Cap. 4079.0 Cod. 4.0201.00 Pdc E.4.02.01.02.001 CONTRIBUTO DELLA REGIONE PER ADEGUAMENTO DEL CINEMA-TEATRO	0,00	previsione di competenza	0,00	0,00	0,00	0,00
			previsione di cassa	0,00	0,00		

COMUNE DI BOMPORTO

Provincia di Modena

BILANCIO DI PREVISIONE - ENTRATE

Dettaglio Capitoli, Articoli

TITOLO TIPOLOGIA	DENOMINAZIONE	RESIDUI PRESUNTI AL TERMINE DEL 2020		PREVISIONI DEFINITIVE DEL 2020	PREVISIONI ANNO		
					2021	2022	2023
	Cap. 4080.0 Cod. 4.0201.00 Pdc E.4.02.01.02.001 CONTRIBUTO DELLA REGIONE PER LA COSTRUZIONE DEL CENTRO CULTURALE DI BOMPORTO	0,00	previsione di competenza previsione di cassa	0,00 0,00	0,00 0,00	0,00 0,00	0,00 0,00
	Cap. 4081.0 Cod. 4.0201.00 Pdc E.4.02.01.02.001 CONTRIBUTO DELLA REGIONE PER GLI ARREDI DEL CENTRO CULTURALE	0,00	previsione di competenza previsione di cassa	0,00 0,00	0,00 0,00	0,00 0,00	0,00 0,00
	Cap. 4082.0 Cod. 4.0201.00 Pdc E.4.02.01.02.001 CONTRIBUTO REG.LE PER AMPLIAMENTO DELLE SC. ELEMENTARI DI BOMPORTO	0,00	previsione di competenza previsione di cassa	0,00 0,00	0,00 0,00	0,00 0,00	0,00 0,00
	Cap. 4083.0 Cod. 4.0201.00 Pdc E.4.02.01.02.001 CONTRIBUTO DELLA REGIONE C/CAPITALE PROGETTO MI LIBRO (CLG. CAP.U. 21523/703)	0,00	previsione di competenza previsione di cassa	0,00 0,00	0,00 0,00	0,00 0,00	0,00 0,00
	Cap. 4084.0 Cod. 4.0201.00 Pdc E.4.02.01.02.001 CONTRIBUTO REG.LE PER LA REALIZZAZIONE DI AREE PRODUTTIVE ECOLOGICAMENTE ATTREZZATE	0,00	previsione di competenza previsione di cassa	0,00 0,00	0,00 0,00	0,00 0,00	0,00 0,00
	Cap. 4085.0 Cod. 4.0201.00 Pdc E.4.02.01.02.001 CONTRIBUTO DELLA REGIONE PER COSTRUZIONE IMMOBILE CASA DELLA LEGALITA'	0,00	previsione di competenza previsione di cassa	0,00 0,00	0,00 0,00	0,00 0,00	0,00 0,00
	Cap. 4086.0 Cod. 4.0201.00 Pdc E.4.02.01.02.001 CONTRIBUTO DELLA REGIONE PER ACER CONVEZIONE ERP (CLG. U. 21511/4)	0,00	previsione di competenza previsione di cassa	110.000,00 144.315,93	77.500,00 77.500,00	0,00 0,00	0,00 0,00
	Cap. 4095.0 Cod. 4.0201.00 Pdc E.4.02.01.02.001 CONTRIBUTO DELLA REGIONE PER ABBATTIMENTO BARRIERE ARCHITETTONICHE	0,00	previsione di competenza previsione di cassa	30.500,00 30.500,00	5.000,00 5.000,00	5.000,00 5.000,00	5.000,00 5.000,00
	Cap. 4104.0 Cod. 4.0201.00 Pdc E.4.02.01.01.001 Programma Operativo Nazionale "Per la scuola, competenze e ambienti per l'apprendimento" 2014-2020. Asse II - Infrastrutture per l'istruzione	0,00	previsione di competenza previsione di cassa	70.000,00 70.000,00	0,00 0,00	0,00 0,00	0,00 0,00
	Cap. 4128.0 Cod. 4.0201.00 Pdc E.4.02.01.02.002 CONTRIBUTO PROVINCIA PER INFISSI SCUOLA MEDIA VOLTA BOMPORTO	8.911,75	previsione di competenza previsione di cassa	0,00 8.911,75	0,00 8.911,75	0,00 0,00	0,00 0,00
	Cap. 4129.0 Cod. 4.0201.00 Pdc E.4.02.01.02.002 CONTRIBUTO PROV.LE PER VALORIZZAZIONE ATTIVITA' COMMERCIALI	0,00	previsione di competenza previsione di cassa	0,00 0,00	0,00 0,00	0,00 0,00	0,00 0,00
	Cap. 4131.0 Cod. 4.0201.00 Pdc E.4.02.01.02.002 CONTRIBUTO DELLA PROVINCIA PER LA REALIZZAZIONE DEL C.O.C. DI PROTEZIONE CIVILE	0,00	previsione di competenza previsione di cassa	0,00 0,00	0,00 0,00	0,00 0,00	0,00 0,00

COMUNE DI BOMPORTO

Provincia di Modena

BILANCIO DI PREVISIONE - ENTRATE

Dettaglio Capitoli, Articoli

TITOLO TIPOLOGIA	DENOMINAZIONE	RESIDUI PRESUNTI AL TERMINE DEL 2020		PREVISIONI DEFINITIVE DEL 2020			
					PREVISIONI ANNO 2021	PREVISIONI ANNO 2022	PREVISIONI ANNO 2023
	Cap. 4134.0 Cod. 4.0201.00 Pdc E.4.02.01.02.002 CONTRIBUTO DELLA PROVINCIA PER OPERE STRADALI	0,00	previsione di competenza	0,00	0,00	0,00	0,00
			previsione di cassa	0,00	0,00		
	Cap. 4136.0 Cod. 4.0201.00 Pdc E.4.02.01.02.005 CONTRIBUTO DELL'UNIONE COMUNI DEL SORBARA PER LA RISTRUTTURAZIONE DEL REFETTORIO	0,00	previsione di competenza	0,00	0,00	0,00	0,00
			previsione di cassa	0,00	0,00		
	Cap. 4139.0 Cod. 4.0201.00 Pdc E.4.02.01.02.002 FONDO PROV.LE PER DEMOLIZIONE ABUSI EDILIZI	0,00	previsione di competenza	0,00	0,00	0,00	0,00
			previsione di cassa	0,00	0,00		
	Cap. 4148.0 Cod. 4.0201.00 Pdc E.4.02.01.02.002 RIMBORSO SPESE SOSTENUTE PER DEMOLIZIONE OPERE ABUSIVE	0,00	previsione di competenza	0,00	0,00	0,00	0,00
			previsione di cassa	0,00	0,00		
	Cap. 4149.0 Cod. 4.0204.00 Pdc E.4.02.04.01.001 CONTRIBUTO FONDAZIONE CASSA DI RISPARMIO DI MODENA PER ACQUISTO ATTREZZATURE	0,00	previsione di competenza	0,00	0,00	0,00	0,00
			previsione di cassa	0,00	0,00		
	Cap. 4156.0 Cod. 4.0201.00 Pdc E.4.02.01.02.005 CONTRIBUTO C/IMPIANTI DELL'UNIONE SORBARA PER RESTITUZIONE QUOTA 2012	0,00	previsione di competenza	0,00	0,00	0,00	0,00
			previsione di cassa	0,00	0,00		
	Cap. 4157.0 Cod. 4.0201.00 Pdc E.4.02.01.02.001 RECUPERO ALLOGGI ERP NEI COMUNI COLPITI DA EVENTI SISMICI DEL 2012 - L.R. 24_2001	0,00	previsione di competenza	0,00	0,00	0,00	0,00
			previsione di cassa	0,00	0,00		
	Cap. 4158.0 Cod. 4.0204.00 Pdc E.4.02.04.01.001 CONTRIBUTO FONDAZIONE CASSA DI RISPARMIO DI MODENA PER REALIZZAZIONE CASA DEL VOLONTARIATO (CLG. CAP. U. 21526/703)	30.000,00	previsione di competenza	0,00	0,00	0,00	0,00
			previsione di cassa	230.000,00	30.000,00		
40300	Tipologia 300: Altri trasferimenti in conto capitale	4.264.970,28	previsione di competenza	1.699.830,87	1.280.519,57	0,00	0,00
			previsione di cassa	7.491.773,82	5.545.489,85		
	Cap. 4087.0 Cod. 4.0310.00 Pdc E.4.03.10.01.001 CONTRIBUTO REGIONE C/CAPITALE PER MIGLIORAMENTO IMPIANTISTICA SPORTIVA CAMPO CALCIO BOMPORTO CAPOLUOGO	49.332,50	previsione di competenza	0,00	0,00	0,00	0,00
			previsione di cassa	493.325,00	49.332,50		
	Cap. 4090.0 Cod. 4.0310.00 Pdc E.4.03.10.01.001 ENTRATE PARTE CAPITALE REGIONE PER MANUTENZIONE STRAORDINARIA PONTE NAVIGLIO - PORTONI VINCIANI	0,00	previsione di competenza	0,00	0,00	0,00	0,00
			previsione di cassa	0,00	0,00		
	Cap. 4092.0 Cod. 4.0310.00 Pdc E.4.03.10.02.001 ENTRATE PER ACQUISTO ATTREZZATURE BARRIERE ANTI INONDAZIONE - REGIONE PARTE CAPITALE	0,00	previsione di competenza	0,00	0,00	0,00	0,00
			previsione di cassa	0,00	0,00		

COMUNE DI BOMPORTO

Provincia di Modena

BILANCIO DI PREVISIONE - ENTRATE

Dettaglio Capitoli, Articoli

TITOLO TIPOLOGIA	DENOMINAZIONE	RESIDUI PRESUNTI AL TERMINE DEL 2020		PREVISIONI DEFINITIVE DEL 2020	PREVISIONI ANNO		
					2021	2022	2023
	Cap. 4093.0 Cod. 4.0310.00 Pdc E.4.03.10.01.001 CAMPO SPORTIVO SOLARA	0,00	previsione di competenza	0,00	0,00	0,00	0,00
			previsione di cassa	0,00	0,00		
	Cap. 4094.0 Cod. 4.0310.00 Pdc E.4.03.10.02.001 ENTRATE INVESTIMENTO SISMA ACQUISIZIONE ALLOGGI PER INAGIBILITA' - REGIONE PARTE CAPITALE	0,00	previsione di competenza	0,00	0,00	0,00	0,00
			previsione di cassa	0,00	0,00		
	Cap. 4096.0 Cod. 4.0310.00 Pdc E.4.03.10.01.001 ENTRATE PARTE CAPITALE DICOMAC EMERGENZA SISMA 20-29 MAGGIO (U 21513/760)	0,00	previsione di competenza	0,00	0,00	0,00	0,00
			previsione di cassa	0,00	0,00		
	Cap. 4097.0 Cod. 4.0310.00 Pdc E.4.03.10.01.001 ENTRATE PARTE CAPITALE REGIONE EMERGENZA SISMA 20-29 MAGGIO (U 21514-760)	2.641.554,39	previsione di competenza	60.100,00	60.100,00	0,00	0,00
			previsione di cassa	2.798.772,54	2.701.654,39		
	Cap. 4098.0 Cod. 4.0310.00 Pdc E.4.03.10.02.001 ENTRATE INVESTIMENTI SCUOLE REGIONE EMERGENZA SISMA (U 21515-760)	646.683,39	previsione di competenza	0,00	0,00	0,00	0,00
			previsione di cassa	1.909.945,41	646.683,39		
	Cap. 4099.0 Cod. 4.0313.00 Pdc E.4.03.13.01.001 ENTRATE PARTE CAPITALE LIBERALITA' SISMA 20-29 MAGGIO (U 21517-760)	650.000,00	previsione di competenza	0,00	0,00	0,00	0,00
			previsione di cassa	650.000,00	650.000,00		
	Cap. 4100.0 Cod. 4.0310.00 Pdc E.4.03.10.02.001 CONTRIBUTO REGIONE INTERVENTI DI URBANIZZAZIONE PRIMARIA NEI TERRITORI COLPITI DAGLI EVENTI SISMICI FACENTI PARTE DEL CRATERE RIDOTTO - PIANO ORGANICO - ORDINANZA N. 10 DEL 2 APRILE 2019 (U 21533-760)	277.400,00	previsione di competenza	292.000,00	0,00	0,00	0,00
			previsione di cassa	292.000,00	277.400,00		
	Cap. 4101.0 Cod. 4.0310.00 Pdc E.4.03.10.02.001 CONTRIBUTO REGIONALE EVENTI SISMICI 20/05/2012 - 29/05/2012 RESTAURO E RISANAMENTO CONSERVATIVO DELLA CAPPELLA CENTRALE CIMITERO BOMPORTO ORDINANZA 17 - N° ORDINE 2916. (U 21537-760)	0,00	previsione di competenza	222.623,02	222.623,02	0,00	0,00
			previsione di cassa	222.623,02	222.623,02		
	Cap. 4102.0 Cod. 4.0310.00 Pdc E.4.03.10.02.001 CONTRIBUTO REGIONE EVENTI SISMICI DEL 20/05/2012 E DEL 29/05/2012 INTERVENTI DI RIPRISTINO CON MIGLIORAMENTO SISMICO DELL EDIFICIO DI PROPRIETÀ CONSORZIATA DEI COMUNI DI BOMPORTO E CAMPOSANTO DENOMINATO SEDE DINAMICA EX SCUOLE DI BOTTEGONE SITO IN VIA BOTTEGONE 21, CAMPOSANTO. ORDINANZA 17/2017 - N° ORDINE 2930 (U 21539-760)	0,00	previsione di competenza	997.796,55	997.796,55	0,00	0,00
			previsione di cassa	997.796,55	997.796,55		

COMUNE DI BOMPORTO

Provincia di Modena

BILANCIO DI PREVISIONE - ENTRATE

Dettaglio Capitoli, Articoli

TITOLO TIPOLOGIA	DENOMINAZIONE	RESIDUI PRESUNTI AL TERMINE DEL 2020		PREVISIONI DEFINITIVE DEL 2020	PREVISIONI ANNO		
					2021	2022	2023
	Cap. 4105.0 Cod. 4.0310.00 Pdc E.4.03.10.02.001 TRASFERIMENTI C/CAPITALE DA REGIONE EMILIA ROMAGNA ORDINANZA 66/2013 PER LAVORI SISMA 20 29 MAGGIO 2012 (CAP U 21545/760)	0,00	previsione di competenza	127.311,30	0,00	0,00	0,00
			previsione di cassa	127.311,30	0,00		
40400	Tipologia 400: Entrate da alienazione di beni materiali e immateriali	0,00	previsione di competenza	77.819,39	105.000,00	105.000,00	105.000,00
			previsione di cassa	77.819,39	105.000,00		
	Cap. 4003.0 Cod. 4.0401.00 Pdc E.4.04.01.08.002 ALIENAZIONE DI FABBRICATI	0,00	previsione di competenza	0,00	0,00	0,00	0,00
			previsione di cassa	0,00	0,00		
	Cap. 4004.0 Cod. 4.0401.00 Pdc E.4.04.01.08.999 ALIENAZIONE LOTTO DI TERRENO	0,00	previsione di competenza	0,00	0,00	0,00	0,00
			previsione di cassa	0,00	0,00		
	Cap. 4006.0 Cod. 4.0401.00 Pdc E.4.04.01.10.001 INTROITO INDENNITA' DI ESPROPRIO PER L'AREA DI VIA CANALE NAVIGLIO	0,00	previsione di competenza	0,00	0,00	0,00	0,00
			previsione di cassa	0,00	0,00		
	Cap. 4008.0 Cod. 4.0401.00 Pdc E.4.04.01.99.999 PROVENTI ALIENAZIONE IMMOBILIZZAZIONI FINANZIARIE	0,00	previsione di competenza	0,00	0,00	0,00	0,00
			previsione di cassa	0,00	0,00		
	Cap. 4009.0 Cod. 4.0401.00 Pdc E.4.04.02.01.002 PROVENTI PER CESSIONE DI AREE PEEP - (DA NON UTILIZZARE)	0,00	previsione di competenza	0,00	0,00	0,00	0,00
			previsione di cassa	0,00	0,00		
	Cap. 4010.0 Cod. 4.0402.00 Pdc E.4.04.02.01.002 PROVENTI PER CESSIONE DI AREE PEEP	0,00	previsione di competenza	32.819,39	30.000,00	30.000,00	30.000,00
			previsione di cassa	32.819,39	30.000,00		
	Cap. 4011.0 Cod. 4.0401.00 Pdc E.4.04.01.10.001 PROVENTI PER CESSIONE DI AREE PIP	0,00	previsione di competenza	0,00	0,00	0,00	0,00
			previsione di cassa	0,00	0,00		
	Cap. 4012.0 Cod. 4.0401.00 Pdc E.4.04.01.08.002 ALIENAZIONI AUTOMEZZI	0,00	previsione di competenza	0,00	0,00	0,00	0,00
			previsione di cassa	0,00	0,00		
	Cap. 4016.0 Cod. 4.0401.00 Pdc E.4.04.01.10.001 PROVENTI DI CONCESSIONI CIMITERIALI	0,00	previsione di competenza	40.000,00	70.000,00	70.000,00	70.000,00
			previsione di cassa	40.000,00	70.000,00		
	Cap. 4017.0 Cod. 4.0401.00 Pdc E.4.04.01.10.001 PROVENTI DI CONCESSIONI CIMITERIALI TOMBE DI FAMIGLIA	0,00	previsione di competenza	0,00	0,00	0,00	0,00
			previsione di cassa	0,00	0,00		

COMUNE DI BOMPORTO

Provincia di Modena

BILANCIO DI PREVISIONE - ENTRATE

Dettaglio Capitoli, Articoli

TITOLO TIPOLOGIA	DENOMINAZIONE	RESIDUI PRESUNTI AL TERMINE DEL 2020		PREVISIONI DEFINITIVE DEL 2020			
					PREVISIONI ANNO 2021	PREVISIONI ANNO 2022	PREVISIONI ANNO 2023
	Cap. 4152.0 Cod. 4.0403.00 Pdc E.4.04.03.99.001 MONETIZZAZIONE PARCHEGGI	0,00	previsione di competenza	5.000,00	5.000,00	5.000,00	5.000,00
			previsione di cassa	5.000,00	5.000,00		
40500	Tipologia 500: Altre entrate in conto capitale	0,00	previsione di competenza	101.306,68	87.000,00	87.000,00	87.000,00
			previsione di cassa	101.306,68	87.000,00		
	Cap. 4140.0 Cod. 4.0501.00 Pdc E.4.05.01.01.001 PROVENTI DEGLI ONERI PER IL COSTO DI COSTRUZIONE	0,00	previsione di competenza	50.000,00	40.000,00	40.000,00	40.000,00
			previsione di cassa	50.000,00	40.000,00		
	Cap. 4141.0 Cod. 4.0501.00 Pdc E.4.05.01.01.001 PROVENTI DEGLI ONERI DI URBANIZZAZIONE PRIMARIA	0,00	previsione di competenza	10.000,00	10.000,00	10.000,00	10.000,00
			previsione di cassa	10.000,00	10.000,00		
	Cap. 4142.0 Cod. 4.0501.00 Pdc E.4.05.01.01.001 PROVENTI DEGLI ONERI D + S	0,00	previsione di competenza	6.306,68	7.000,00	7.000,00	7.000,00
			previsione di cassa	6.306,68	7.000,00		
	Cap. 4143.0 Cod. 4.0501.00 Pdc E.4.05.01.01.001 PROVENTI DEGLI ONERI DI URBANIZZAZIONE SECONDARIA	0,00	previsione di competenza	35.000,00	30.000,00	30.000,00	30.000,00
			previsione di cassa	35.000,00	30.000,00		
	Cap. 4144.0 Cod. 4.0501.00 Pdc E.4.05.01.01.001 PROVENTI DEGLI ONERI DI URBANIZZAZIONE SECONDARIA DAL C.A.P. DI MODENA	0,00	previsione di competenza	0,00	0,00	0,00	0,00
			previsione di cassa	0,00	0,00		
	Cap. 4150.0 Cod. 4.0501.00 Pdc E.4.02.03.03.999 MONETIZZAZIONE PARCHEGGI - (DA NON UTILIZZARE)	0,00	previsione di competenza	0,00	0,00	0,00	0,00
			previsione di cassa	0,00	0,00		
	Cap. 4151.0 Cod. 4.0504.00 Pdc E.4.05.04.99.999 RIMBORSO DA ASSICURAZIONE PER DANNI SISMA 20/29 MAGGIO	0,00	previsione di competenza	0,00	0,00	0,00	0,00
			previsione di cassa	0,00	0,00		
	Cap. 4154.0 Cod. 4.0504.00 Pdc E.4.05.04.99.999 RIMBORSO ASSICURATIVO ALLUVIONE	0,00	previsione di competenza	0,00	0,00	0,00	0,00
			previsione di cassa	0,00	0,00		
40000	Totale TITOLO 4 ENTRATE IN CONTO CAPITALE	4.645.480,48	previsione di competenza	2.474.110,27	1.829.019,57	381.000,00	381.000,00
			previsione di cassa	8.823.934,23	6.474.500,05		

COMUNE DI BOMPORTO

Provincia di Modena

BILANCIO DI PREVISIONE - ENTRATE

Dettaglio Capitoli, Articoli

TITOLO TIPOLOGIA	DENOMINAZIONE	RESIDUI PRESUNTI AL TERMINE DEL 2020		PREVISIONI DEFINITIVE DEL 2020			
					PREVISIONI ANNO 2021	PREVISIONI ANNO 2022	PREVISIONI ANNO 2023
TITOLO 5	ENTRATE DA RIDUZIONE DI ATTIVITA' FINANZIARIE						
50100	Tipologia 100: Alienazione di attività finanziarie	0,00	previsione di competenza	0,00	0,00	0,00	0,00
			previsione di cassa	0,00	0,00		
	Cap. 4002.0 Cod. 5.0101.00 Pdc E.5.01.01.02.002 PROVENTI DA VENDITA AZIONI AIMAG	0,00	previsione di competenza	0,00	0,00	0,00	0,00
			previsione di cassa	0,00	0,00		
50200	Tipologia 200: Riscossione di crediti di breve termine	0,00	previsione di competenza	500.000,00	500.000,00	500.000,00	500.000,00
			previsione di cassa	500.000,00	500.000,00		
	Cap. 4610.0 Cod. 5.0201.00 Pdc E.5.02.01.02.003 RISCOSSIONE CREDITI CONCESSI	0,00	previsione di competenza	500.000,00	500.000,00	500.000,00	500.000,00
			previsione di cassa	500.000,00	500.000,00		
50300	Tipologia 300: Riscossione crediti di medio-lungo termine	0,00	previsione di competenza	0,00	0,00	0,00	0,00
			previsione di cassa	0,00	0,00		
	Cap. 4601.0 Cod. 5.0313.00 Pdc E.5.04.01.02.003 RISCOSSIONE CREDITI CONCESSI - (DA NON UTILIZZARE)	0,00	previsione di competenza	0,00	0,00	0,00	0,00
			previsione di cassa	0,00	0,00		
50000	Totale TITOLO 5	ENTRATE DA RIDUZIONE DI ATTIVITA' FINANZIARIE					
		0,00	previsione di competenza	500.000,00	500.000,00	500.000,00	500.000,00
			previsione di cassa	500.000,00	500.000,00		

COMUNE DI BOMPORTO

Provincia di Modena

BILANCIO DI PREVISIONE - ENTRATE

Dettaglio Capitoli, Articoli

TITOLO TIPOLOGIA	DENOMINAZIONE	RESIDUI PRESUNTI AL TERMINE DEL 2020		PREVISIONI DEFINITIVE DEL 2020			
					PREVISIONI ANNO 2021	PREVISIONI ANNO 2022	PREVISIONI ANNO 2023
TITOLO 6	ACCENSIONE PRESTITI						
60300	Tipologia 300: Accensione Mutui e altri finanziamenti a medio lungo termine	0,00	previsione di competenza	0,00	0,00	0,00	0,00
			previsione di cassa	0,00	0,00		
	Cap. 5025.0 Cod. 6.0301.00 Pdc E.6.03.01.04.003 MUTUO PER LA RIQUALIFICAZIONE DEL CENTRO STORICO DI BOMPORTO	0,00	previsione di competenza	0,00	0,00	0,00	0,00
			previsione di cassa	0,00	0,00		
	Cap. 5027.0 Cod. 6.0301.00 Pdc E.6.03.01.04.003 MUTUO PER AMPLIAMENTO E ADEGUAMENTO DELLE SCUOLE ELEMENTARI	0,00	previsione di competenza	0,00	0,00	0,00	0,00
			previsione di cassa	0,00	0,00		
	Cap. 5045.0 Cod. 6.0301.00 Pdc E.6.03.01.04.003 MUTUO PER ADEGUAMENTO IMPIANTO ELETTRICO DELLA SCUOLA MEDIA	0,00	previsione di competenza	0,00	0,00	0,00	0,00
			previsione di cassa	0,00	0,00		
60000	Totale TITOLO 6 ACCENSIONE PRESTITI	0,00	previsione di competenza	0,00	0,00	0,00	0,00
			previsione di cassa	0,00	0,00		

COMUNE DI BOMPORTO

Provincia di Modena

BILANCIO DI PREVISIONE - ENTRATE

Dettaglio Capitoli, Articoli

TITOLO TIPOLOGIA	DENOMINAZIONE	RESIDUI PRESUNTI AL TERMINE DEL 2020		PREVISIONI DEFINITIVE DEL 2020			
					PREVISIONI ANNO 2021	PREVISIONI ANNO 2022	PREVISIONI ANNO 2023
TITOLO 7	ANTICIPAZIONI DA ISTITUTO TESORIERE/CASSIERE						
70100	Tipologia 100: Anticipazioni da istituto tesoriere/cassiere	0,00	previsione di competenza	0,00	0,00	0,00	0,00
			previsione di cassa	0,00	0,00		
	Cap. 5001.0 Cod. 7.0101.00 Pdc E.7.01.01.01.001 ANTICIPAZIONE DI TESORERIA	0,00	previsione di competenza	0,00	0,00	0,00	0,00
			previsione di cassa	0,00	0,00		
70000	Totale TITOLO 7	0,00	previsione di competenza	0,00	0,00	0,00	0,00
			previsione di cassa	0,00	0,00		

COMUNE DI BOMPORTO

Provincia di Modena

BILANCIO DI PREVISIONE - ENTRATE

Dettaglio Capitoli, Articoli

TITOLO TIPOLOGIA	DENOMINAZIONE	RESIDUI PRESUNTI AL TERMINE DEL 2020		PREVISIONI DEFINITIVE DEL 2020			
					PREVISIONI ANNO 2021	PREVISIONI ANNO 2022	PREVISIONI ANNO 2023
TITOLO 9	ENTRATE PER CONTO TERZI E PARTITE DI GIRO						
90100	Tipologia 100: Entrate per partite di giro	261.405,15	previsione di competenza	1.121.000,00	3.121.000,00	3.121.000,00	3.121.000,00
			previsione di cassa	1.121.667,58	3.382.405,15		
	Cap. 6001.0 Cod. 9.0102.00 Pdc E.9.01.02.02.001 RITENUTE PREVIDENZIALI ED ASSISTENZIALI AL PERSONALE	84.078,36	previsione di competenza	150.000,00	150.000,00	150.000,00	150.000,00
			previsione di cassa	150.000,00	234.078,36		
	Cap. 6002.1 Cod. 9.0102.00 Pdc E.9.01.02.01.001 RITENUTE ERARIALI PER LAVORO DIPENDENTE	154.390,52	previsione di competenza	300.000,00	300.000,00	300.000,00	300.000,00
			previsione di cassa	300.000,00	454.390,52		
	Cap. 6002.2 Cod. 9.0102.00 Pdc E.9.01.02.01.001 RITENUTE ERARIALI ORGANI ISTITUZIONALI	0,00	previsione di competenza	0,00	0,00	0,00	0,00
			previsione di cassa	0,00	0,00		
	Cap. 6002.3 Cod. 9.0102.00 Pdc E.9.01.02.01.001 RITENUTE ERARIALI PER LAVORO AUTONOMO	7.575,73	previsione di competenza	50.000,00	50.000,00	50.000,00	50.000,00
			previsione di cassa	50.667,58	57.575,73		
	Cap. 6006.0 Cod. 9.0199.00 Pdc E.9.01.99.03.001 ANTICIPAZIONE DI FONDI PER IL SERVIZIO ECONOMATO	0,00	previsione di competenza	1.000,00	1.000,00	1.000,00	1.000,00
			previsione di cassa	1.000,00	1.000,00		
	Cap. 6030.0 Cod. 9.0102.00 Pdc E.9.01.02.02.001 ALTRE RITENUTE AL PERSONALE PER CONTO TERZI	11.930,85	previsione di competenza	20.000,00	20.000,00	20.000,00	20.000,00
			previsione di cassa	20.000,00	31.930,85		
	Cap. 6080.0 Cod. 9.0101.00 Pdc E.9.01.01.02.001 TRATTENUTA IVA SPLIT PAYMENT AI SENSI DPR 633/1972	3.429,69	previsione di competenza	600.000,00	600.000,00	600.000,00	600.000,00
			previsione di cassa	600.000,00	603.429,69		
	Cap. 6090.0 Cod. 9.0199.00 Pdc E.9.01.99.06.001 RIDUZIONE CASSA VINCOLATA - DESTINAZIONE INCASSI VINCOLATI A SPESE NON VINCOLATE AI SENSI ART. 195 DEL TUEL	0,00	previsione di competenza	0,00	1.000.000,00	1.000.000,00	1.000.000,00
			previsione di cassa	0,00	1.000.000,00		
	Cap. 6091.0 Cod. 9.0199.00 Pdc E.9.01.99.06.002 AUMENTO CASSA VINCOLATA - REINTEGRO INCASSI VINCOLATI AI SENSI ART. 195 DEL TUEL	0,00	previsione di competenza	0,00	1.000.000,00	1.000.000,00	1.000.000,00
			previsione di cassa	0,00	1.000.000,00		
90200	Tipologia 200: Entrate per conto terzi	11.406,66	previsione di competenza	305.500,00	305.500,00	305.500,00	305.500,00
			previsione di cassa	305.792,15	316.906,66		
	Cap. 6003.0 Cod. 9.0202.00 Pdc E.9.01.02.99.999 ALTRE RITENUTE AL PERSONALE PER CONTO TERZI -(DA NON UTILIZZARE)	0,00	previsione di competenza	0,00	0,00	0,00	0,00
			previsione di cassa	0,00	0,00		

COMUNE DI BOMPORTO

Provincia di Modena

BILANCIO DI PREVISIONE - ENTRATE

Dettaglio Capitoli, Articoli

TITOLO TIPOLOGIA	DENOMINAZIONE	RESIDUI PRESUNTI AL TERMINE DEL 2020		PREVISIONI DEFINITIVE DEL 2020	PREVISIONI ANNO	PREVISIONI ANNO	PREVISIONI ANNO
					2021	2022	2023
	Cap. 6004.0 Cod. 9.0204.00 Pdc E.9.02.04.01.001 RESTITUZIONE DI DEPOSITI CAUZIONALI	0,00	previsione di competenza	5.000,00	5.000,00	5.000,00	5.000,00
			previsione di cassa	5.000,00	5.000,00		
	Cap. 6005.0 Cod. 9.0201.00 Pdc E.9.02.99.99.999 SERVIZI PER CONTO DI TERZI - (DA NON UTILIZZARE)	0,00	previsione di competenza	0,00	0,00	0,00	0,00
			previsione di cassa	0,00	0,00		
	Cap. 6007.0 Cod. 9.0204.00 Pdc E.9.02.04.01.001 RESTITUZIONE DI DEPOSITI CONTRATTUALI	0,00	previsione di competenza	500,00	500,00	500,00	500,00
			previsione di cassa	500,00	500,00		
	Cap. 6008.0 Cod. 9.0201.00 Pdc E.9.02.99.99.999 TRATTENUTA IVA SPLIT PAYMENT AI SENSI DPR 633/1972 - (DA NON UTILIZZARE)	0,00	previsione di competenza	0,00	0,00	0,00	0,00
			previsione di cassa	0,00	0,00		
	Cap. 6009.0 Cod. 9.0201.00 Pdc E.9.02.01.02.001 RISCOSSIONE PER BOLLO VIRTUALE AGENZIA ENTRATE	0,00	previsione di competenza	0,00	0,00	0,00	0,00
			previsione di cassa	0,00	0,00		
	Cap. 6050.0 Cod. 9.0201.00 Pdc E.9.02.01.02.001 SERVIZI PER CONTO DI TERZI	11.406,66	previsione di competenza	300.000,00	300.000,00	300.000,00	300.000,00
			previsione di cassa	300.292,15	311.406,66		
90000	Totale TITOLO 9 ENTRATE PER CONTO TERZI E PARTITE DI GIRO	272.811,81	previsione di competenza	1.426.500,00	3.426.500,00	3.426.500,00	3.426.500,00
			previsione di cassa	1.427.459,73	3.699.311,81		
	TOTALE TITOLI	6.907.850,45	previsione di competenza	11.220.583,08	12.055.671,32	10.779.826,21	10.779.826,21
			previsione di cassa	19.968.708,36	18.963.521,77		
	TOTALE GENERALE DELLE ENTRATE	6.907.850,45	previsione di competenza	15.217.300,44	12.730.341,30	10.910.448,70	10.910.448,70
			previsione di cassa	24.904.765,51	25.091.995,98		

(1) Se il bilancio di previsione è predisposto prima del 31 dicembre dell'esercizio precedente, indicare la stima degli impegni al 31 dicembre dell'anno in corso di gestione imputati agli esercizi successivi finanziati dal fondo pluriennale vincolato (sia assunti nell'esercizio in corso che negli esercizi precedenti) o, se tale stima non risulti possibile, l'importo delle previsioni definitive di spesa del fondo pluriennale vincolato del bilancio dell'esercizio in corso di gestione. Se il bilancio di previsione è approvato dopo il 31 dicembre, indicare l'importo degli impegni assunti negli anni precedenti con imputazione agli esercizi successivi determinato sulla base di dati di preconsuntivo. Nel primo esercizio di applicazione del titolo primo del Decreto legislativo n. 118/2011 si indica un importo pari a 0 e, a seguito del riaccertamento straordinario dei residui previsto dall'articolo 3, comma 7, l'importo del fondo pluriennale vincolato determinato in tale occasione.

(2) Indicare l'importo dell'utilizzo della parte vincolata del risultato di amministrazione determinato nell'Allegato a) Risultato presunto di amministrazione (All a) Ris amm Pres). A seguito

COMUNE DI BOMPORTO

Provincia di Modena

BILANCIO DI PREVISIONE TRIENNIO 2021 - 2023 - SPESE

Dettaglio Capitoli, Articoli - Solo con importi

MISSIONE, PROGRAMMA, TITOLO	DENOMINAZIONE	RESIDUI PRESUNTI AL TERMINE DEL 2020		PREVISIONI DEFINITIVE DEL 2020	PREVISIONI ANNO	PREVISIONI ANNO	PREVISIONI ANNO
					2021	2022	2023
DISAVANZO DI AMMINISTRAZIONE				0,00	0,00	0,00	0,00
MISSIONE	1	Servizi istituzionali e generali e di gestione					
0101	Programma	01	Organi istituzionali				
	Titolo 1	SPESE CORRENTI					
		51.148,43	previsione di competenza	94.375,00	92.375,00	90.695,00	90.695,00
			<i>di cui già impegnato *</i>		8.244,50	1.244,50	0,00
			<i>di cui fondo pluriennale vincolato</i>	0,00	0,00	0,00	0,00
			previsione di cassa	142.221,86	143.523,43		
	Cap. 1130.80 Cod. 01.01.1 Pdc U.1.03.02.01.001	23.268,85	previsione di competenza	54.000,00	54.000,00	54.000,00	54.000,00
	INDENNITA' DI FUNZIONE AL SINDACO ED ASSESSORI COMUNALI		<i>di cui già impegnato *</i>		0,00	0,00	0,00
			<i>di cui fondo pluriennale vincolato</i>	0,00	0,00	0,00	0,00
			previsione di cassa	77.118,61	77.268,85		
	Cap. 1130.81 Cod. 01.01.1 Pdc U.1.03.02.01.001	335,56	previsione di competenza	3.200,00	3.200,00	3.200,00	3.200,00
	INDENNITA' DI PRESENZA PER ADUNANZE DEL CONSIGLIO COMUNALE		<i>di cui già impegnato *</i>		0,00	0,00	0,00
			<i>di cui fondo pluriennale vincolato</i>	0,00	0,00	0,00	0,00
			previsione di cassa	4.200,00	3.535,56		
	Cap. 1130.82 Cod. 01.01.1 Pdc U.1.03.02.01.001	8.803,08	previsione di competenza	6.000,00	2.000,00	2.000,00	2.000,00
	INDENNITA' DI PRESENZA COMMISSIONI		<i>di cui già impegnato *</i>		0,00	0,00	0,00
			<i>di cui fondo pluriennale vincolato</i>	0,00	0,00	0,00	0,00
			previsione di cassa	10.898,08	10.803,08		
	Cap. 1130.83 Cod. 01.01.1 Pdc U.1.03.02.01.002	954,01	previsione di competenza	1.200,00	1.200,00	1.200,00	1.200,00
	INDENNITA' DI MISSIONE E RIMBORSO SPESE AD AMMINISTRATORI		<i>di cui già impegnato *</i>		1.200,00	0,00	0,00
			<i>di cui fondo pluriennale vincolato</i>	0,00	0,00	0,00	0,00
			previsione di cassa	1.343,30	2.154,01		
	Cap. 1130.85 Cod. 01.01.1 Pdc U.1.03.02.01.001	2.977,91	previsione di competenza	0,00	0,00	0,00	0,00
	ONERI CONTRIBUTIVI PER AMMINISTRATORI A CARICO DEL COMUNE		<i>di cui già impegnato *</i>		0,00	0,00	0,00
			<i>di cui fondo pluriennale vincolato</i>	0,00	0,00	0,00	0,00
			previsione di cassa	2.977,91	2.977,91		

COMUNE DI BOMPORTO

Provincia di Modena

BILANCIO DI PREVISIONE TRIENNIO 2021 - 2023 - SPESE

Dettaglio Capitoli, Articoli - Solo con importi

MISSIONE, PROGRAMMA, TITOLO	DENOMINAZIONE	RESIDUI PRESUNTI AL TERMINE DEL 2020		PREVISIONI DEFINITIVE DEL 2020	PREVISIONI ANNO	PREVISIONI ANNO	PREVISIONI ANNO
					2021	2022	2023
	Cap. 1130.86 Cod. 01.01.1 Pdc U.1.03.02.01.001 INDENNITA' AI COMPONENTI DEL COLLEGIO DEI REVISORI DEI CONTI	7.017,23	previsione di competenza <i>di cui già impegnato *</i> <i>di cui fondo pluriennale vincolato</i>	10.000,00	11.000,00 0,00 0,00	11.000,00 0,00 0,00	11.000,00 0,00 0,00
			previsione di cassa	18.136,98	18.017,23		
	Cap. 1130.87 Cod. 01.01.1 Pdc U.1.03.02.12.003 SPESE DI RAPPRESENTANZA	400,00	previsione di competenza <i>di cui già impegnato *</i> <i>di cui fondo pluriennale vincolato</i>	200,00	200,00 0,00 0,00	200,00 0,00 0,00	200,00 0,00 0,00
			previsione di cassa	400,00	600,00		
	Cap. 1130.89 Cod. 01.01.1 Pdc U.1.03.02.10.001 COMPENSI PER NUCLEO DI VALUTAZIONE	2.203,65	previsione di competenza <i>di cui già impegnato *</i> <i>di cui fondo pluriennale vincolato</i>	0,00	4.000,00 0,00 0,00	4.000,00 0,00 0,00	4.000,00 0,00 0,00
			previsione di cassa	4.000,00	6.203,65		
	Cap. 1130.600 Cod. 01.01.1 Pdc U.1.02.01.01.001 I.R.A.P. INDENNITA' DI PRESENZA COMMISSIONI	286,25	previsione di competenza <i>di cui già impegnato *</i> <i>di cui fondo pluriennale vincolato</i>	50,00	50,00 0,00 0,00	50,00 0,00 0,00	50,00 0,00 0,00
			previsione di cassa	350,00	336,25		
	Cap. 1132.130 Cod. 01.01.1 Pdc U.1.10.04.99.999 ASSICURAZIONE AMMINISTRATORI	0,00	previsione di competenza <i>di cui già impegnato *</i> <i>di cui fondo pluriennale vincolato</i>	5.800,00	5.800,00 5.800,00 0,00	5.800,00 0,00 0,00	5.800,00 0,00 0,00
			previsione di cassa	5.800,00	5.800,00		
	Cap. 1133.144 Cod. 01.01.1 Pdc U.1.03.02.02.005 SPESE PER FESTE NAZIONALI E SOLENNITA' CIVILI	1.890,67	previsione di competenza <i>di cui già impegnato *</i> <i>di cui fondo pluriennale vincolato</i>	2.800,00	2.800,00 1.244,50 0,00	2.800,00 1.244,50 0,00	2.800,00 0,00 0,00
			previsione di cassa	4.090,15	4.690,67		
	Cap. 1165.407 Cod. 01.01.1 Pdc U.1.04.01.02.005 CONTRIBUTO UNIONE COMUNI DEL SORBARA PER SERVIZI TRASFERITI - ORGANI ISTITUZIONALI	1.430,00	previsione di competenza <i>di cui già impegnato *</i> <i>di cui fondo pluriennale vincolato</i>	1.430,00	1.430,00 0,00 0,00	1.430,00 0,00 0,00	1.430,00 0,00 0,00
			previsione di cassa	1.430,00	2.860,00		

COMUNE DI BOMPORTO

Provincia di Modena

BILANCIO DI PREVISIONE TRIENNIO 2021 - 2023 - SPESE

Dettaglio Capitoli, Articoli - Solo con importi

MISSIONE, PROGRAMMA, TITOLO	DENOMINAZIONE	RESIDUI PRESUNTI AL TERMINE DEL 2020		PREVISIONI DEFINITIVE DEL 2020	PREVISIONI ANNO		
					2021	2022	2023
	Cap. 1172.470 Cod. 01.01.1 Pdc U.1.04.01.02.999 CONTRIBUTI ASSOCIATIVI ANNUALI - A.N.C.I. - LEGA AUTONOMIE LOCALI - UNCEM	0,00	previsione di competenza <i>di cui già impegnato *</i> <i>di cui fondo pluriennale vincolato</i>	3.000,00	0,00 0,00 0,00	0,00 0,00 0,00	0,00 0,00 0,00
	Cap. 1187.600 Cod. 01.01.1 Pdc U.1.02.01.01.001 I.R.A.P. - ORGANI ISTITUZIONALI	461,22	previsione di competenza <i>di cui già impegnato *</i> <i>di cui fondo pluriennale vincolato</i>	5.015,00	5.015,00 0,00 0,00	5.015,00 0,00 0,00	5.015,00 0,00 0,00
	Cap. 1231.129 Cod. 01.01.1 Pdc U.1.03.02.15.999 CONVENZIONE COMUNE DI MODENA ARCHIVIO COMUNALE	1.120,00	previsione di competenza <i>di cui già impegnato *</i> <i>di cui fondo pluriennale vincolato</i>	1.680,00	1.680,00 0,00 0,00	0,00 0,00 0,00	0,00 0,00 0,00
Totale Programma	01 Organi istituzionali	51.148,43	previsione di competenza <i>di cui già impegnato *</i> <i>di cui fondo pluriennale</i> previsione di cassa	94.375,00	92.375,00 8.244,50 0,00	90.695,00 1.244,50 0,00	90.695,00 0,00 0,00
0102 Programma	02 Segreteria generale						
Titolo 1	SPESE CORRENTI	95.440,94	previsione di competenza <i>di cui già impegnato *</i> <i>di cui fondo pluriennale vincolato</i>	248.178,70	293.305,16 84.955,96 10.476,10	299.948,09 75.168,49 10.476,10	299.948,09 0,00 10.476,10
	Cap. 1210.1 Cod. 01.02.1 Pdc U.1.01.01.01.002 STIPENDI ED ALTRI ASSEGNI FISSI AL PERSONALE - SEGRETERIA GENERALE, PERSONALE E ORGANIZZAZ	15.523,59	previsione di competenza <i>di cui già impegnato *</i> <i>di cui fondo pluriennale vincolato</i>	79.615,53	128.202,55 3.002,92 7.918,44	133.118,07 0,00 7.918,44	133.118,07 0,00 7.918,44
			previsione di cassa	76.612,61	135.807,70		

COMUNE DI BOMPORTO

Provincia di Modena

BILANCIO DI PREVISIONE TRIENNIO 2021 - 2023 - SPESE

Dettaglio Capitoli, Articoli - Solo con importi

MISSIONE, PROGRAMMA, TITOLO	DENOMINAZIONE	RESIDUI PRESUNTI AL TERMINE DEL 2020		PREVISIONI DEFINITIVE DEL 2020	PREVISIONI ANNO	PREVISIONI ANNO	PREVISIONI ANNO
					2021	2022	2023
	Cap. 1210.6 Cod. 01.02.1 Pdc U.1.01.02.02.001 ASSEGNI NUCLEO FAMILIARE SEGRETERIA GENERALE	0,00	previsione di competenza <i>di cui già impegnato *</i> <i>di cui fondo pluriennale vincolato</i>	103,40	624,00 0,00 0,00	624,00 0,00 0,00	624,00 0,00 0,00
			previsione di cassa	103,40	624,00		
	Cap. 1210.5001 Cod. 01.02.1 Pdc U.1.10.02.01.001 FONDO PLURIENNALE VINCOLATO - STIPENDI ED ALTRI ASSEGNI FISSI AL PERSONALE - SEGRETERIA GENERALE, PERSONALE E ORGANIZZAZ	0,00	previsione di competenza <i>di cui già impegnato *</i> <i>di cui fondo pluriennale vincolato</i>	3.002,92	7.918,44 0,00 0,00	7.918,44 0,00 0,00	7.918,44 0,00 0,00
			previsione di cassa	0,00	0,00		
	Cap. 1211.4 Cod. 01.02.1 Pdc U.1.01.02.01.001 ONERI PREV.LI E ASS.LI A CARICO DEL COMUNE - SEGRETERIA GENERALE, PERSONALE E ORGANIZZ.	5.199,41	previsione di competenza <i>di cui già impegnato *</i> <i>di cui fondo pluriennale vincolato</i>	24.628,14	37.853,78 600,00 1.884,59	39.138,37 0,00 1.884,59	39.138,37 0,00 1.884,59
			previsione di cassa	24.028,14	41.168,60		
	Cap. 1211.5 Cod. 01.02.1 Pdc U.1.10.04.99.999 INAIL - SEGRETERIA GENERALE, PERSONALE E ORGANIZZ.	0,00	previsione di competenza <i>di cui già impegnato *</i> <i>di cui fondo pluriennale vincolato</i>	360,20	1.870,63 0,00 0,00	1.870,63 0,00 0,00	1.870,63 0,00 0,00
			previsione di cassa	360,20	1.870,63		
	Cap. 1211.5004 Cod. 01.02.1 Pdc U.1.10.02.01.001 FONDO PLURIENNALE VINCOLATO - ONERI PREV.LI E ASS.LI A CARICO DEL COMUNE - SEGRETERIA GENERALE, PERSONALE E ORGANIZZ.	0,00	previsione di competenza <i>di cui già impegnato *</i> <i>di cui fondo pluriennale vincolato</i>	600,00	1.884,59 0,00 0,00	1.884,59 0,00 0,00	1.884,59 0,00 0,00
			previsione di cassa	0,00	0,00		
	Cap. 1212.12 Cod. 01.02.1 Pdc U.1.01.01.01.004 INDENNITA' E RIMBORSO SPESE PER MISSIONI EFFETTUATE DAL PERSONALE	442,64	previsione di competenza <i>di cui già impegnato *</i> <i>di cui fondo pluriennale vincolato</i>	500,63	700,63 700,00 0,00	700,63 0,00 0,00	700,63 0,00 0,00
			previsione di cassa	500,63	1.143,27		
	Cap. 1212.13 Cod. 01.02.1 Pdc U.1.01.01.01.004 SPESE GENERALI DI FUNZIONAMENTO	488,00	previsione di competenza <i>di cui già impegnato *</i> <i>di cui fondo pluriennale vincolato</i>	500,00	1.000,00 1.000,00 0,00	1.000,00 0,00 0,00	1.000,00 0,00 0,00
			previsione di cassa	500,00	1.488,00		

COMUNE DI BOMPORTO

Provincia di Modena

BILANCIO DI PREVISIONE TRIENNIO 2021 - 2023 - SPESE

Dettaglio Capitoli, Articoli - Solo con importi

MISSIONE, PROGRAMMA, TITOLO	DENOMINAZIONE	RESIDUI PRESUNTI AL TERMINE DEL 2020		PREVISIONI DEFINITIVE DEL 2020	PREVISIONI ANNO		
					2021	2022	2023
	Cap. 1212.15 Cod. 01.02.1 Pdc U.1.01.01.01.004 COMPENSO PER INCARICO DI SUPPLENZA A SCAVALCO DEL SEGRETARIO COM.LE	0,00	previsione di competenza <i>di cui già impegnato *</i> <i>di cui fondo pluriennale vincolato</i>	23,24	500,00 0,00 0,00	500,00 0,00 0,00	500,00 0,00 0,00
	Cap. 1212.16 Cod. 01.02.1 Pdc U.1.01.01.01.004 QUOTA DIRITTI DI SEGRETERIA SPETTANTI AL SEGRETARIO	3.661,39	previsione di competenza <i>di cui già impegnato *</i> <i>di cui fondo pluriennale vincolato</i>	6.000,00	5.000,00 0,00 0,00	5.000,00 0,00 0,00	5.000,00 0,00 0,00
	Cap. 1231.131 Cod. 01.02.1 Pdc U.1.03.02.12.001 SPESE PER LA FORNITURA LAVORO TEMPORANEO	895,85	previsione di competenza <i>di cui già impegnato *</i> <i>di cui fondo pluriennale vincolato</i>	0,00	0,00 0,00 0,00	0,00 0,00 0,00	0,00 0,00 0,00
	Cap. 1231.600 Cod. 01.02.1 Pdc U.1.02.01.01.001 IRAP LAVORO TEMPORANEO	985,48	previsione di competenza <i>di cui già impegnato *</i> <i>di cui fondo pluriennale vincolato</i>	0,00	0,00 0,00 0,00	0,00 0,00 0,00	0,00 0,00 0,00
	Cap. 1232.131 Cod. 01.02.1 Pdc U.1.10.04.99.999 ASSICURAZIONI - SEGRETERIA GENERALE, PERSONALE E ORGANIZZAZIONE	0,00	previsione di competenza <i>di cui già impegnato *</i> <i>di cui fondo pluriennale vincolato</i>	16.750,00	21.005,00 21.004,30 0,00	21.005,00 16.750,00 0,00	21.005,00 0,00 0,00
	Cap. 1233.5 Cod. 01.02.1 Pdc U.1.10.04.99.999 INAIL SU LAVORO ESTIVO GUIDATO E STAGE	0,00	previsione di competenza <i>di cui già impegnato *</i> <i>di cui fondo pluriennale vincolato</i>	0,00	15,00 0,00 0,00	15,00 0,00 0,00	15,00 0,00 0,00
	Cap. 1233.146 Cod. 01.02.1 Pdc U.1.03.02.12.999 PROMOZIONE LAVORO ESTIVO GUIDATO E STAGE	0,00	previsione di competenza <i>di cui già impegnato *</i> <i>di cui fondo pluriennale vincolato</i>	0,00	3.000,00 0,00 0,00	3.000,00 0,00 0,00	3.000,00 0,00 0,00
			previsione di cassa	0,00	3.000,00		

COMUNE DI BOMPORTO

Provincia di Modena

BILANCIO DI PREVISIONE TRIENNIO 2021 - 2023 - SPESE

Dettaglio Capitoli, Articoli - Solo con importi

MISSIONE, PROGRAMMA, TITOLO	DENOMINAZIONE	RESIDUI PRESUNTI AL TERMINE DEL 2020		PREVISIONI DEFINITIVE DEL 2020	PREVISIONI ANNO	PREVISIONI ANNO	PREVISIONI ANNO
					2021	2022	2023
	Cap. 1233.195 Cod. 01.02.1 Pdc U.1.03.02.99.002 SPESE PER LA NOTIFICA DEGLI ATTI - AREA CONTABILE FINANZIARIA E TRIBUTI	217,80	previsione di competenza	2.000,00	2.000,00	2.000,00	2.000,00
			<i>di cui già impegnato *</i>		0,00	0,00	0,00
			<i>di cui fondo pluriennale vincolato</i>	0,00	0,00	0,00	0,00
			previsione di cassa	2.185,83	2.217,80		
	Cap. 1234.240 Cod. 01.02.1 Pdc U.1.03.02.99.002 PUBBLICAZIONI PER GARE, INCARICHI E AVVISI - SEGRETERIA GENERALE, PERSONALE E ORGANIZZ.	0,00	previsione di competenza	300,00	300,00	300,00	300,00
			<i>di cui già impegnato *</i>		0,00	0,00	0,00
			<i>di cui fondo pluriennale vincolato</i>	0,00	0,00	0,00	0,00
			previsione di cassa	300,00	300,00		
	Cap. 1234.241 Cod. 01.02.1 Pdc U.1.03.02.11.999 INFORMAZIONE E COMUNICAZIONE ALLA CITTADINANZA	2.785,31	previsione di competenza	5.500,00	5.500,00	5.500,00	5.500,00
			<i>di cui già impegnato *</i>		3.652,68	3.652,68	0,00
			<i>di cui fondo pluriennale vincolato</i>	0,00	0,00	0,00	0,00
			previsione di cassa	8.119,36	8.285,31		
	Cap. 1235.241 Cod. 01.02.1 Pdc U.1.03.02.11.999 SERVIZIO ADDETTO COMUNICAZIONE	13.845,81	previsione di competenza	35.000,00	35.000,00	35.000,00	35.000,00
			<i>di cui già impegnato *</i>		33.539,00	33.539,00	0,00
			<i>di cui fondo pluriennale vincolato</i>	0,00	0,00	0,00	0,00
			previsione di cassa	39.000,00	48.845,81		
	Cap. 1235.245 Cod. 01.02.1 Pdc U.1.03.02.11.006 SPESE PER LITI, ARBITRAGGI E RISARCIMENTI - SEGRETERIA GENERALE, PERSONALE E ORGANIZZ.	35.570,75	previsione di competenza	40.000,00	10.000,00	10.000,00	10.000,00
			<i>di cui già impegnato *</i>		0,00	0,00	0,00
			<i>di cui fondo pluriennale vincolato</i>	0,00	0,00	0,00	0,00
			previsione di cassa	86.901,81	45.570,75		
	Cap. 1265.400 Cod. 01.02.1 Pdc U.1.04.01.02.003 CONVENZIONI PER GESTIONE DEL CANILE E DEL GATTILE INTERCOMUNALI	6.391,41	previsione di competenza	21.500,00	21.500,00	21.500,00	21.500,00
			<i>di cui già impegnato *</i>		21.226,81	21.226,81	0,00
			<i>di cui fondo pluriennale vincolato</i>	0,00	0,00	0,00	0,00
			previsione di cassa	26.000,00	27.891,41		
	Cap. 1265.407 Cod. 01.02.1 Pdc U.1.04.01.02.005 CONTRIBUTO UNIONE COMUNI DEL SORBARA PER SERVIZI TRASFERITI - SEGRETERIA GENERALE	7.730,00	previsione di competenza	7.730,00	7.730,00	7.730,00	7.730,00
			<i>di cui già impegnato *</i>		0,00	0,00	0,00
			<i>di cui fondo pluriennale vincolato</i>	0,00	0,00	0,00	0,00
			previsione di cassa	7.730,00	15.460,00		

COMUNE DI BOMPORTO

Provincia di Modena

BILANCIO DI PREVISIONE TRIENNIO 2021 - 2023 - SPESE

Dettaglio Capitoli, Articoli - Solo con importi

MISSIONE, PROGRAMMA, TITOLO	DENOMINAZIONE	RESIDUI PRESUNTI AL TERMINE DEL 2020		PREVISIONI DEFINITIVE DEL 2020	PREVISIONI ANNO		
					2021	2022	2023
	Cap. 1287.600 Cod. 01.02.1 Pdc U.1.02.01.01.001 I.R.A.P. - SEGRETERIA GENERALE, PERSONALE E ORGANIZZAZIONE	1.703,50	previsione di competenza <i>di cui già impegnato *</i> <i>di cui fondo pluriennale vincolato</i>	7.667,56	11.503,57 230,25 673,07	11.946,39 0,00 673,07	11.946,39 0,00 673,07
	Cap. 1287.5600 Cod. 01.02.1 Pdc U.1.10.02.01.001 FONDO PLURIENNALE VINCOLATO - I.R.A.P. - SEGRETERIA GENERALE, PERSONALE E ORGANIZZAZIONE	0,00	previsione di competenza <i>di cui già impegnato *</i> <i>di cui fondo pluriennale vincolato</i>	230,25	673,07 0,00 0,00	673,07 0,00 0,00	673,07 0,00 0,00
Titolo 2	SPESE IN CONTO CAPITALE	15.680,12	previsione di competenza <i>di cui già impegnato *</i> <i>di cui fondo pluriennale vincolato</i>	12.000,00	0,00 0,00 0,00	0,00 0,00 0,00	0,00 0,00 0,00
	Cap. 21280.753 Cod. 01.02.2 Pdc U.2.02.01.01.001 ACQUISTO DI AUTOMEZZI	3.680,12	previsione di competenza <i>di cui già impegnato *</i> <i>di cui fondo pluriennale vincolato</i>	0,00	0,00 0,00 0,00	0,00 0,00 0,00	0,00 0,00 0,00
	Cap. 21535.753 Cod. 01.02.2 Pdc U.2.02.01.01.001 ACQUISTO DI AUTOMEZZI (FINANZIATO AVANZO)	12.000,00	previsione di competenza <i>di cui già impegnato *</i> <i>di cui fondo pluriennale vincolato</i>	12.000,00	0,00 0,00 0,00	0,00 0,00 0,00	0,00 0,00 0,00
Totale Programma	02 Segreteria generale	111.121,06	previsione di competenza <i>di cui già impegnato *</i> <i>di cui fondo pluriennale</i> previsione di cassa	260.178,70	293.305,16 84.955,96 10.476,10 393.950,12	299.948,09 75.168,49 10.476,10 393.950,12	299.948,09 0,00 10.476,10 393.950,12
0103 Programma	03 Gestione economica, finanziaria, programmazione e provveditorato						

COMUNE DI BOMPORTO

Provincia di Modena

BILANCIO DI PREVISIONE TRIENNIO 2021 - 2023 - SPESE

Dettaglio Capitoli, Articoli - Solo con importi

MISSIONE, PROGRAMMA, TITOLO	DENOMINAZIONE	RESIDUI PRESUNTI AL TERMINE DEL 2020		PREVISIONI DEFINITIVE DEL 2020	PREVISIONI ANNO		
					2021	2022	2023
Titolo 1	SPESE CORRENTI	406.094,29	previsione di competenza	741.855,27	418.442,40	419.994,14	419.994,14
			<i>di cui già impegnato *</i>		27.583,17	11.860,00	0,00
			<i>di cui fondo pluriennale vincolato</i>	4.683,01	4.683,00	4.683,00	4.683,00
			previsione di cassa	912.744,15	819.853,69		
	Cap. 1139.341 Cod. 01.03.1 Pdc U.1.03.02.05.002 TELEFONIA MOBILE	586,87	previsione di competenza	1.000,00	1.600,00	1.600,00	1.600,00
			<i>di cui già impegnato *</i>		0,00	0,00	0,00
			<i>di cui fondo pluriennale vincolato</i>	0,00	0,00	0,00	0,00
			previsione di cassa	1.000,00	2.186,87		
	Cap. 1310.1 Cod. 01.03.1 Pdc U.1.01.01.01.002 STIPENDI ED ALTRI ASSEGNI FISSI AL PERSONALE - GESTIONE ECONOMICA, FINANZIARIA, PROGRAMM.	2.419,64	previsione di competenza	94.427,36	85.534,60	107.612,53	107.612,53
			<i>di cui già impegnato *</i>		3.500,01	0,00	0,00
			<i>di cui fondo pluriennale vincolato</i>	3.500,01	3.500,00	3.500,00	3.500,00
			previsione di cassa	90.927,35	84.454,24		
	Cap. 1310.3 Cod. 01.03.1 Pdc U.1.03.02.12.999 STIPENDI AL PERSONALE CON CONTRATTO DI FORMAZIONE E LAVORO	0,00	previsione di competenza	0,00	22.077,94	0,00	0,00
			<i>di cui già impegnato *</i>		0,00	0,00	0,00
			<i>di cui fondo pluriennale vincolato</i>	0,00	0,00	0,00	0,00
			previsione di cassa	0,00	22.077,94		
	Cap. 1310.6 Cod. 01.03.1 Pdc U.1.01.02.02.001 ASSEGNI NUCLEO FAMILIARE GESTIONE ECONOMICO FINANZIARIA	37,68	previsione di competenza	6.276,00	6.376,00	6.376,00	6.376,00
			<i>di cui già impegnato *</i>		0,00	0,00	0,00
			<i>di cui fondo pluriennale vincolato</i>	0,00	0,00	0,00	0,00
			previsione di cassa	6.276,00	6.413,68		
	Cap. 1310.5001 Cod. 01.03.1 Pdc U.1.10.02.01.001 FONDO PLURIENNALE VINCOLATO - STIPENDI ED ALTRI ASSEGNI FISSI AL PERSONALE - GESTIONE ECONOMICA, FINANZIARIA, PROGRAMM.	0,00	previsione di competenza	3.500,01	3.500,00	3.500,00	3.500,00
			<i>di cui già impegnato *</i>		0,00	0,00	0,00
			<i>di cui fondo pluriennale vincolato</i>	0,00	0,00	0,00	0,00
			previsione di cassa	0,00	0,00		
	Cap. 1311.4 Cod. 01.03.1 Pdc U.1.01.02.01.001 ONERI PREV.LI E ASS.LI A CARICO DEL COMUNE - GESTIONE ECONOMICA, FINANZIARIA, PROGRAMM.	2.233,65	previsione di competenza	25.365,41	30.059,28	29.696,68	29.696,68
			<i>di cui già impegnato *</i>		885,50	0,00	0,00
			<i>di cui fondo pluriennale vincolato</i>	885,50	885,50	885,50	885,50
			previsione di cassa	26.095,13	31.407,43		

COMUNE DI BOMPORTO

Provincia di Modena

BILANCIO DI PREVISIONE TRIENNIO 2021 - 2023 - SPESE

Dettaglio Capitoli, Articoli - Solo con importi

MISSIONE, PROGRAMMA, TITOLO	DENOMINAZIONE	RESIDUI PRESUNTI AL TERMINE DEL 2020		PREVISIONI DEFINITIVE DEL 2020	PREVISIONI ANNO		
					2021	2022	2023
	Cap. 1311.5 Cod. 01.03.1 Pdc U.1.10.04.99.999 INAIL - GESTIONE ECONOMICA, FINANZIARIA, PROGRAMM.	0,00	previsione di competenza <i>di cui già impegnato *</i> <i>di cui fondo pluriennale vincolato</i>	619,45	1.526,84 0,00 0,00	1.526,84 0,00 0,00	1.526,84 0,00 0,00
			previsione di cassa	619,45	1.526,84		
	Cap. 1311.5004 Cod. 01.03.1 Pdc U.1.10.02.01.001 FONDO PLURIENNALE VINCOLATO - ONERI PREV.LI E ASS.LI A CARICO DEL COMUNE - GESTIONE ECONOMICA, FINANZIARIA, PROGRAMM.	0,00	previsione di competenza <i>di cui già impegnato *</i> <i>di cui fondo pluriennale vincolato</i>	885,50	885,50 0,00 0,00	885,50 0,00 0,00	885,50 0,00 0,00
			previsione di cassa	0,00	0,00		
	Cap. 1321.48 Cod. 01.03.1 Pdc U.1.03.01.01.002 ABBONAMENTI A GIORNALI - RIVISTE - PUBBLICAZIONI PER USO UFFICI - GEST. ECONOMICA, FINANZ.	533,01	previsione di competenza <i>di cui già impegnato *</i> <i>di cui fondo pluriennale vincolato</i>	5.000,00	5.000,00 270,00 0,00	5.000,00 270,00 0,00	5.000,00 0,00 0,00
			previsione di cassa	7.489,60	5.533,01		
	Cap. 1321.51 Cod. 01.03.1 Pdc U.1.03.01.02.001 STAMPATI E MATERIALI DI CANCELLERIA - GESTIONE ECONOMICA, FINANZIARIA, PROGRAMMAZIONE	3.660,00	previsione di competenza <i>di cui già impegnato *</i> <i>di cui fondo pluriennale vincolato</i>	8.000,00	8.000,00 0,00 0,00	8.000,00 0,00 0,00	8.000,00 0,00 0,00
			previsione di cassa	10.902,22	11.660,00		
	Cap. 1321.52 Cod. 01.03.1 Pdc U.1.03.01.02.001 SPESE PICCOLO ECONOMATO	813,49	previsione di competenza <i>di cui già impegnato *</i> <i>di cui fondo pluriennale vincolato</i>	1.500,00	1.500,00 0,00 0,00	1.500,00 0,00 0,00	1.500,00 0,00 0,00
			previsione di cassa	1.500,00	2.313,49		
	Cap. 1331.103 Cod. 01.03.1 Pdc U.1.01.01.02.002 FORNITURA PASTI AI DIPENDENTI - GESTIONE ECONOMICA, FINANZIARIA, PROGRAMMAZIONE, PROVVEDIT	2.682,55	previsione di competenza <i>di cui già impegnato *</i> <i>di cui fondo pluriennale vincolato</i>	11.666,67	20.000,00 5.720,00 0,00	20.000,00 0,00 0,00	20.000,00 0,00 0,00
			previsione di cassa	12.886,32	22.682,55		
	Cap. 1332.131 Cod. 01.03.1 Pdc U.1.10.04.99.999 ASSICURAZIONI GENERALI - GESTIONE ECONOMICA, FINANZIARIA, PROGRAMMAZIONE, PROVVEDIT	0,00	previsione di competenza <i>di cui già impegnato *</i> <i>di cui fondo pluriennale vincolato</i>	5.000,00	5.000,00 0,00 0,00	5.000,00 0,00 0,00	5.000,00 0,00 0,00
			previsione di cassa	5.000,00	5.000,00		

COMUNE DI BOMPORTO

Provincia di Modena

BILANCIO DI PREVISIONE TRIENNIO 2021 - 2023 - SPESE

Dettaglio Capitoli, Articoli - Solo con importi

MISSIONE, PROGRAMMA, TITOLO	DENOMINAZIONE	RESIDUI PRESUNTI AL TERMINE DEL 2020		PREVISIONI DEFINITIVE DEL 2020	PREVISIONI ANNO	PREVISIONI ANNO	PREVISIONI ANNO
					2021	2022	2023
	Cap. 1335.250 Cod. 01.03.1 Pdc U.1.03.02.11.999 INCARICHI AREA CONTABILE FINANZIARIA E TRIBUTI	25.827,40	previsione di competenza	25.000,00	8.000,00	8.000,00	8.000,00
			<i>di cui già impegnato *</i>		0,00	0,00	0,00
			<i>di cui fondo pluriennale vincolato</i>	0,00	0,00	0,00	0,00
			previsione di cassa	28.806,40	33.827,40		
	Cap. 1338.340 Cod. 01.03.1 Pdc U.1.03.02.05.006 GAS PER IL RISCALDAMENTO - GESTIONE ECONOMICA, FINANZIARIA, PROGRAMMAZIONE, PROVV.	15.546,03	previsione di competenza	11.000,00	9.500,00	9.500,00	9.500,00
			<i>di cui già impegnato *</i>		0,00	0,00	0,00
			<i>di cui fondo pluriennale vincolato</i>	0,00	0,00	0,00	0,00
			previsione di cassa	30.670,57	25.046,03		
	Cap. 1338.341 Cod. 01.03.1 Pdc U.1.03.02.05.001 TELEFONO - GESTIONE ECONOMICA, FINANZIARIA, PROGRAMMAZIONE, PROVV.	1.335,89	previsione di competenza	2.600,00	2.600,00	2.600,00	2.600,00
			<i>di cui già impegnato *</i>		2.600,00	0,00	0,00
			<i>di cui fondo pluriennale vincolato</i>	0,00	0,00	0,00	0,00
			previsione di cassa	4.889,77	3.935,89		
	Cap. 1338.342 Cod. 01.03.1 Pdc U.1.03.02.05.004 ENERGIA ELETTRICA E FORZA MOTRICE - GESTIONE ECONOMICA, FINANZIARIA, PROGRAMMAZIONE, PROVV	2.323,42	previsione di competenza	21.000,00	25.000,00	25.000,00	25.000,00
			<i>di cui già impegnato *</i>		0,00	0,00	0,00
			<i>di cui fondo pluriennale vincolato</i>	0,00	0,00	0,00	0,00
			previsione di cassa	21.000,00	27.323,42		
	Cap. 1338.343 Cod. 01.03.1 Pdc U.1.03.02.05.005 ACQUA POTABILE - GESTIONE ECONOMICA, FINANZIARIA, PROGRAMMAZIONE, PROVV.	0,00	previsione di competenza	1.200,00	1.200,00	1.200,00	1.200,00
			<i>di cui già impegnato *</i>		0,00	0,00	0,00
			<i>di cui fondo pluriennale vincolato</i>	0,00	0,00	0,00	0,00
			previsione di cassa	1.200,00	1.200,00		
	Cap. 1355.370 Cod. 01.03.1 Pdc U.1.03.02.07.008 NOLEGGI IMPIANTI ED ATTREZZATURE DIVERSE - GESTIONE ECONOMICA, FINANZIARIA, PROGRAMMAZIONE	6.059,16	previsione di competenza	6.700,00	6.700,00	6.700,00	6.700,00
			<i>di cui già impegnato *</i>		2.720,16	0,00	0,00
			<i>di cui fondo pluriennale vincolato</i>	0,00	0,00	0,00	0,00
			previsione di cassa	12.025,41	12.759,16		
	Cap. 1365.407 Cod. 01.03.1 Pdc U.1.04.01.02.005 CONTRIBUTO UNIONE COMUNI DEL SORBARA PER SERVIZI TRASFERITI - GESTIONE ECONOMICA	17.085,00	previsione di competenza	17.085,00	17.085,00	17.085,00	17.085,00
			<i>di cui già impegnato *</i>		0,00	0,00	0,00
			<i>di cui fondo pluriennale vincolato</i>	0,00	0,00	0,00	0,00
			previsione di cassa	17.085,00	34.170,00		

COMUNE DI BOMPORTO

Provincia di Modena

BILANCIO DI PREVISIONE TRIENNIO 2021 - 2023 - SPESE

Dettaglio Capitoli, Articoli - Solo con importi

MISSIONE, PROGRAMMA, TITOLO	DENOMINAZIONE	RESIDUI PRESUNTI AL TERMINE DEL 2020		PREVISIONI DEFINITIVE DEL 2020	PREVISIONI ANNO		
					2021	2022	2023
	Cap. 1366.409 Cod. 01.03.1 Pdc U.1.04.01.02.003 TRASFERIMENTI A COMUNE NONANTOLA PERS. COMAND. - BELLINI	0,00	previsione di competenza <i>di cui già impegnato *</i> <i>di cui fondo pluriennale vincolato</i>	0,00	0,00 0,00 0,00	0,00 0,00 0,00	0,00 0,00 0,00
			previsione di cassa	57.675,36	0,00		
	Cap. 1368.411 Cod. 01.03.1 Pdc U.1.04.01.02.003 RIMBORSO AL COMUNE DI NONANTOLA PER SERVIZIO TRIBUTI	0,00	previsione di competenza <i>di cui già impegnato *</i> <i>di cui fondo pluriennale vincolato</i>	0,00	0,00 0,00 0,00	0,00 0,00 0,00	0,00 0,00 0,00
			previsione di cassa	2.500,00	0,00		
	Cap. 1387.600 Cod. 01.03.1 Pdc U.1.02.01.01.001 I.R.A.P. - GESTIONE ECONOMICA, FINANZIARIA, PROGRAMMAZIONE, PROVV.	203,40	previsione di competenza <i>di cui già impegnato *</i> <i>di cui fondo pluriennale vincolato</i>	8.088,62	7.332,74 297,50 297,50	9.247,09 0,00 297,50	9.247,09 0,00 297,50
			previsione di cassa	7.791,12	7.238,64		
	Cap. 1387.601 Cod. 01.03.1 Pdc U.1.02.01.99.999 IMPOSTE E TASSE A CARICO COMUNE - GESTIONE ECONOMICA, FINANZIARIA, PROGRAMMAZIONE, PROVV.	5.411,92	previsione di competenza <i>di cui già impegnato *</i> <i>di cui fondo pluriennale vincolato</i>	29.000,00	25.000,00 0,00 0,00	25.000,00 0,00 0,00	25.000,00 0,00 0,00
			previsione di cassa	35.959,15	30.411,92		
	Cap. 1387.605 Cod. 01.03.1 Pdc U.1.03.02.17.002 SPESE PER COMMISSIONI BANCARIE	6.100,00	previsione di competenza <i>di cui già impegnato *</i> <i>di cui fondo pluriennale vincolato</i>	12.000,00	12.000,00 11.590,00 0,00	12.000,00 11.590,00 0,00	12.000,00 0,00 0,00
			previsione di cassa	17.520,00	18.100,00		
	Cap. 1387.5600 Cod. 01.03.1 Pdc U.1.10.02.01.001 FONDO PLURIENNALE VINCOLATO - I.R.A.P. - GESTIONE ECONOMICA, FINANZIARIA, PROGRAMMAZIONE, PROVV.	0,00	previsione di competenza <i>di cui già impegnato *</i> <i>di cui fondo pluriennale vincolato</i>	297,50	297,50 0,00 0,00	297,50 0,00 0,00	297,50 0,00 0,00
			previsione di cassa	0,00	0,00		
	Cap. 1389.650 Cod. 01.03.1 Pdc U.1.10.99.99.999 SPESE CONTABILITA' GESTIONE EMERGENZA REGIONE PARTE CORRENTE (E 2049)	0,00	previsione di competenza <i>di cui già impegnato *</i> <i>di cui fondo pluriennale vincolato</i>	60.000,00	60.000,00 0,00 0,00	60.000,00 0,00 0,00	60.000,00 0,00 0,00
			previsione di cassa	60.000,00	60.000,00		

COMUNE DI BOMPORTO

Provincia di Modena

BILANCIO DI PREVISIONE TRIENNIO 2021 - 2023 - SPESE

Dettaglio Capitoli, Articoli - Solo con importi

MISSIONE, PROGRAMMA, TITOLO	DENOMINAZIONE	RESIDUI PRESUNTI AL TERMINE DEL 2020		PREVISIONI DEFINITIVE DEL 2020	PREVISIONI ANNO	PREVISIONI ANNO	PREVISIONI ANNO
					2021	2022	2023
	Cap. 1392.618 Cod. 01.03.1 Pdc U.1.10.99.99.999 SPESE CONTABILITA' GESTIONE EMERGENZE ALLUVIONE 19.1.2014 - AREA TECNICA (E 2061/2014)	5.465,60	previsione di competenza <i>di cui già impegnato *</i> <i>di cui fondo pluriennale vincolato</i>	0,00	0,00 0,00 0,00	0,00 0,00 0,00	0,00 0,00 0,00
			previsione di cassa	5.465,60	5.465,60		
	Cap. 1393.623 Cod. 01.03.1 Pdc U.1.10.99.99.999 SPESE DA DONAZIONI COVID	480,00	previsione di competenza <i>di cui già impegnato *</i> <i>di cui fondo pluriennale vincolato</i>	2.500,00	0,00 0,00 0,00	0,00 0,00 0,00	0,00 0,00 0,00
			previsione di cassa	2.500,00	480,00		
	Cap. 1400.601 Cod. 01.03.1 Pdc U.1.10.03.01.001 IVA COMMERCIALE A DEBITO ERARIO	946,92	previsione di competenza <i>di cui già impegnato *</i> <i>di cui fondo pluriennale vincolato</i>	16.000,00	30.000,00 0,00 0,00	30.000,00 0,00 0,00	30.000,00 0,00 0,00
			previsione di cassa	17.002,94	30.946,92		
	Cap. 1400.605 Cod. 01.03.1 Pdc U.1.10.99.99.999 IVA A DEBITO SCISSIONE CONTABILE SPLIT PAYMENT	15.811,47	previsione di competenza <i>di cui già impegnato *</i> <i>di cui fondo pluriennale vincolato</i>	26.350,00	26.350,00 0,00 0,00	26.350,00 0,00 0,00	26.350,00 0,00 0,00
			previsione di cassa	53.480,00	42.161,47		
	Cap. 1839.344 Cod. 01.03.1 Pdc U.1.03.02.16.002 SPESE SPEDIZIONE MASSIVA ATTI TRIBUTI	0,00	previsione di competenza <i>di cui già impegnato *</i> <i>di cui fondo pluriennale vincolato</i>	1.000,00	1.000,00 0,00 0,00	1.000,00 0,00 0,00	1.000,00 0,00 0,00
			previsione di cassa	1.000,00	1.000,00		
	Cap. 1904.0 Cod. 01.03.1 Pdc U.1.04.01.01.001 REGOLAZIONE RENDICONTO 2020 FONDO FUNZIONI FONDAMENTALI	281.799,99	previsione di competenza <i>di cui già impegnato *</i> <i>di cui fondo pluriennale vincolato</i>	324.334,45	0,00 0,00 0,00	0,00 0,00 0,00	0,00 0,00 0,00
			previsione di cassa	324.334,45	281.799,99		
	Cap. 4178.250 Cod. 01.03.1 Pdc U.1.03.02.11.999 INCARICHI LEGALI AREA TECNICA	8.731,20	previsione di competenza <i>di cui già impegnato *</i> <i>di cui fondo pluriennale vincolato</i>	0,00	0,00 0,00 0,00	0,00 0,00 0,00	0,00 0,00 0,00
			previsione di cassa	10.000,00	8.731,20		

COMUNE DI BOMPORTO

Provincia di Modena

BILANCIO DI PREVISIONE TRIENNIO 2021 - 2023 - SPESE

Dettaglio Capitoli, Articoli - Solo con importi

MISSIONE, PROGRAMMA, TITOLO	DENOMINAZIONE	RESIDUI PRESUNTI AL TERMINE DEL 2020		PREVISIONI DEFINITIVE DEL 2020	PREVISIONI ANNO	PREVISIONI ANNO	PREVISIONI ANNO
					2021	2022	2023
	Cap. 5137.370 Cod. 01.03.1 Pdc U.1.04.04.01.001 NOLEGGIO PREFABBRICATI SOSTITUTIVI CAMPO SPORTIVO SOLARA	0,00	previsione di competenza <i>di cui già impegnato *</i> <i>di cui fondo pluriennale vincolato</i>	0,00	0,00 0,00 0,00	0,00 0,00 0,00	0,00 0,00 0,00
	Cap. 10476.500 Cod. 01.03.1 Pdc U.1.04.01.02.003 SPESA PER REGOLAZIONE FONDO PROGETTI ART.15 LETT.K,D CCNL 1/4/1999	0,00	previsione di competenza <i>di cui già impegnato *</i> <i>di cui fondo pluriennale vincolato</i>	19.142,31	0,00 0,00 0,00	0,00 0,00 0,00	0,00 0,00 0,00
Titolo 3	INCREMENTO DI ATTIVITA' FINANZIARIE	0,00	previsione di competenza <i>di cui già impegnato *</i> <i>di cui fondo pluriennale vincolato</i>	500.000,00	500.000,00 0,00 0,00	500.000,00 0,00 0,00	500.000,00 0,00 0,00
	Cap. 21300.901 Cod. 01.03.3 Pdc U.3.04.01.02.003 CONCESSIONE CREDITI	0,00	previsione di competenza <i>di cui già impegnato *</i> <i>di cui fondo pluriennale vincolato</i>	500.000,00	500.000,00 0,00 0,00	500.000,00 0,00 0,00	500.000,00 0,00 0,00
Totale Programma	03 Gestione economica, finanziaria, programmazione e provveditorato	406.094,29	previsione di competenza <i>di cui già impegnato *</i> <i>di cui fondo pluriennale</i> previsione di cassa	1.241.855,27	918.442,40 27.583,17 4.683,01 1.412.744,15	919.994,14 11.860,00 4.683,00 1.319.853,69	919.994,14 0,00 4.683,00 0,00
0104 Programma	04 Gestione delle entrate tributarie e servizi fiscali						
Titolo 1	SPESE CORRENTI	93.234,20	previsione di competenza <i>di cui già impegnato *</i> <i>di cui fondo pluriennale vincolato</i>	130.335,35	102.178,21 24.668,40 0,00	102.178,21 11.858,40 0,00	102.178,21 0,00 0,00
			previsione di cassa	224.732,82	195.412,41		

COMUNE DI BOMPORTO

Provincia di Modena

BILANCIO DI PREVISIONE TRIENNIO 2021 - 2023 - SPESE

Dettaglio Capitoli, Articoli - Solo con importi

MISSIONE, PROGRAMMA, TITOLO	DENOMINAZIONE	RESIDUI PRESUNTI AL TERMINE DEL 2020		PREVISIONI DEFINITIVE DEL 2020	PREVISIONI ANNO	PREVISIONI ANNO	PREVISIONI ANNO
					2021	2022	2023
	Cap. 1410.1 Cod. 01.04.1 Pdc U.1.01.01.01.002 STIPENDI ED ALTRI ASSEGGNI FISSI AL PERSONALE - GESTIONE ENTRATE TRIBUTARIE E SERV. FISCALI	0,25	previsione di competenza <i>di cui già impegnato *</i> <i>di cui fondo pluriennale vincolato</i>	44.797,92 0,00	44.797,62 0,00	44.797,62 0,00	44.797,62 0,00
	Cap. 1411.4 Cod. 01.04.1 Pdc U.1.01.02.01.001 ONERI PREV.LI E ASS.LI A CARICO DEL COMUNE - GESTIONE ENTRATE TRIBUTARIE E SERV. FISCALI	0,00	previsione di competenza <i>di cui già impegnato *</i> <i>di cui fondo pluriennale vincolato</i>	12.496,44 0,00	12.496,44 0,00	12.496,44 0,00	12.496,44 0,00
	Cap. 1411.5 Cod. 01.04.1 Pdc U.1.10.04.99.999 INAIL - GESTIONE ENTRATE TRIBUTARIE E SERV. FISCALI	0,00	previsione di competenza <i>di cui già impegnato *</i> <i>di cui fondo pluriennale vincolato</i>	358,38 0,00	678,62 0,00	678,62 0,00	678,62 0,00
	Cap. 1432.131 Cod. 01.04.1 Pdc U.1.10.04.99.999 ASSICURAZIONI - GESTIONE DELLE ENTRATE TRIBUTARIE E SERVIZI FISCALI	0,00	previsione di competenza <i>di cui già impegnato *</i> <i>di cui fondo pluriennale vincolato</i>	1.860,00 0,00	1.860,00 0,00	1.860,00 0,00	1.860,00 0,00
	Cap. 1433.147 Cod. 01.04.1 Pdc U.1.03.02.15.999 AGGI PER LA RISCOSSIONE DEI TRIBUTI	5.996,42	previsione di competenza <i>di cui già impegnato *</i> <i>di cui fondo pluriennale vincolato</i>	1.500,00 0,00	1.500,00 0,00	1.500,00 0,00	1.500,00 0,00
	Cap. 1434.147 Cod. 01.04.1 Pdc U.1.03.02.15.999 AGGIO AL CONCESSIONARIO PER GESTIONE PUBBLICITA' AFFISSIONI	1.561,52	previsione di competenza <i>di cui già impegnato *</i> <i>di cui fondo pluriennale vincolato</i>	12.000,00 0,00	12.000,00 0,00	12.000,00 0,00	12.000,00 0,00
	Cap. 1487.600 Cod. 01.04.1 Pdc U.1.02.01.01.001 I.R.A.P. - GESTIONE DELLE ENTRATE TRIBUTARIE E SERVIZI FISCALI	0,00	previsione di competenza <i>di cui già impegnato *</i> <i>di cui fondo pluriennale vincolato</i>	3.845,53 0,00	3.845,53 0,00	3.845,53 0,00	3.845,53 0,00
			previsione di cassa	44.812,33	44.797,87		
			previsione di cassa	12.496,44	12.496,44		
			previsione di competenza	358,38	678,62		
			previsione di cassa	358,38	678,62		
			previsione di competenza	1.860,00	1.860,00		
			previsione di cassa	1.860,00	1.860,00		
			previsione di competenza	1.500,00	1.500,00		
			previsione di cassa	8.543,41	7.496,42		
			previsione di competenza	12.000,00	12.000,00		
			previsione di cassa	12.914,73	13.561,52		
			previsione di competenza	3.845,53	3.845,53		
			previsione di cassa	3.845,53	3.845,53		

COMUNE DI BOMPORTO

Provincia di Modena

BILANCIO DI PREVISIONE TRIENNIO 2021 - 2023 - SPESE

Dettaglio Capitoli, Articoli - Solo con importi

MISSIONE, PROGRAMMA, TITOLO	DENOMINAZIONE	RESIDUI PRESUNTI AL TERMINE DEL 2020		PREVISIONI DEFINITIVE DEL 2020	PREVISIONI ANNO	PREVISIONI ANNO	PREVISIONI ANNO
					2021	2022	2023
	Cap. 1493.621 Cod. 01.04.1 Pdc U.1.10.99.99.999 SGRAVI E RESTITUZIONE DI TRIBUTI	82.491,54	previsione di competenza	38.477,08	10.000,00	10.000,00	10.000,00
			<i>di cui già impegnato *</i>		0,00	0,00	0,00
			<i>di cui fondo pluriennale vincolato</i>	0,00	0,00	0,00	0,00
			previsione di cassa	120.831,98	92.491,54		
	Cap. 1493.622 Cod. 01.04.1 Pdc U.1.10.99.99.999 STUDIO E VERIFICA STRAORDINARIA IMPOSIZIONE FISCALE	3.184,47	previsione di competenza	15.000,00	15.000,00	15.000,00	15.000,00
			<i>di cui già impegnato *</i>		12.810,00	0,00	0,00
			<i>di cui fondo pluriennale vincolato</i>	0,00	0,00	0,00	0,00
			previsione di cassa	19.070,02	18.184,47		
Totale Programma	04 Gestione delle entrate tributarie e servizi fiscali	93.234,20	previsione di competenza	130.335,35	102.178,21	102.178,21	102.178,21
			<i>di cui già impegnato *</i>		24.668,40	11.858,40	0,00
			<i>di cui fondo pluriennale</i>	0,00	0,00	0,00	0,00
			previsione di cassa	224.732,82	195.412,41		
0105 Programma	05 Gestione dei beni demaniali e patrimoniali						
Titolo 1	SPESE CORRENTI	46.398,25	previsione di competenza	108.500,00	94.980,00	94.980,00	94.980,00
			<i>di cui già impegnato *</i>		21.812,60	12.737,84	0,00
			<i>di cui fondo pluriennale vincolato</i>	0,00	0,00	0,00	0,00
			previsione di cassa	136.539,52	141.378,25		
	Cap. 1387.603 Cod. 01.05.1 Pdc U.1.02.01.99.999 IMPOSTE, TASSE E CANONI UFFICIO TECNICO	495,60	previsione di competenza	7.000,00	7.000,00	7.000,00	7.000,00
			<i>di cui già impegnato *</i>		0,00	0,00	0,00
			<i>di cui fondo pluriennale vincolato</i>	0,00	0,00	0,00	0,00
			previsione di cassa	7.375,60	7.495,60		
	Cap. 1522.76 Cod. 01.05.1 Pdc U.1.03.02.09.011 ACQUISTI PER MANUTENZIONE BENI IMMOBILI - GESTIONE DEI BENI DEMANIALI E PATRIMONIALI	22.432,69	previsione di competenza	15.000,00	15.000,00	15.000,00	15.000,00
			<i>di cui già impegnato *</i>		5.490,00	5.490,00	0,00
			<i>di cui fondo pluriennale vincolato</i>	0,00	0,00	0,00	0,00
			previsione di cassa	30.959,20	37.432,69		

COMUNE DI BOMPORTO

Provincia di Modena

BILANCIO DI PREVISIONE TRIENNIO 2021 - 2023 - SPESE

Dettaglio Capitoli, Articoli - Solo con importi

MISSIONE, PROGRAMMA, TITOLO	DENOMINAZIONE	RESIDUI PRESUNTI AL TERMINE DEL 2020		PREVISIONI DEFINITIVE DEL 2020	PREVISIONI ANNO	PREVISIONI ANNO	PREVISIONI ANNO
					2021	2022	2023
	Cap. 1530.80 Cod. 01.05.1 Pdc U.1.03.02.09.011 MANUTENZIONE DEL PATRIMONIO COMUNALE FINANZIATO CONTRIBUTO articolo 32, comma 2, lettera a), del decreto-legge 14 agosto 2020, n. 104	0,00	previsione di competenza <i>di cui già impegnato *</i> <i>di cui fondo pluriennale vincolato</i>	20.000,00	0,00 0,00 0,00	0,00 0,00 0,00	0,00 0,00 0,00
	Cap. 1531.80 Cod. 01.05.1 Pdc U.1.03.02.15.999 SERVIZI PER MANUTENZIONE BENI IMMOBILI	22.621,71	previsione di competenza <i>di cui già impegnato *</i> <i>di cui fondo pluriennale vincolato</i>	50.000,00	16.666,68 16.322,60 0,00	7.247,84 7.247,84 0,00	0,00 0,00 0,00
	Cap. 1531.82 Cod. 01.05.1 Pdc U.1.03.02.15.999 FORNITURA MATERIALE EDILE	0,00	previsione di competenza <i>di cui già impegnato *</i> <i>di cui fondo pluriennale vincolato</i>	0,00	2.000,00 0,00 0,00	2.000,00 0,00 0,00	2.000,00 0,00 0,00
	Cap. 1531.83 Cod. 01.05.1 Pdc U.1.03.02.15.999 MANUTENZIONE ORDINARIA INFISSI	0,00	previsione di competenza <i>di cui già impegnato *</i> <i>di cui fondo pluriennale vincolato</i>	0,00	4.000,00 0,00 0,00	4.000,00 0,00 0,00	4.000,00 0,00 0,00
	Cap. 1531.84 Cod. 01.05.1 Pdc U.1.03.02.15.999 MANUTENZIONE ORDINARIA E PULIZIA DELLE FOSSE BIOLOGICHE	0,00	previsione di competenza <i>di cui già impegnato *</i> <i>di cui fondo pluriennale vincolato</i>	0,00	2.500,00 0,00 0,00	2.500,00 0,00 0,00	2.500,00 0,00 0,00
	Cap. 1531.85 Cod. 01.05.1 Pdc U.1.03.02.15.999 MANUTENZIONE ORDINARIA DI ASCENSORI ED ELEVATORI	0,00	previsione di competenza <i>di cui già impegnato *</i> <i>di cui fondo pluriennale vincolato</i>	0,00	1.500,00 0,00 0,00	1.500,00 0,00 0,00	1.500,00 0,00 0,00
	Cap. 1531.86 Cod. 01.05.1 Pdc U.1.03.02.15.999 MANUTENZIONE ORDINARIA E VERIFICA DEGLI IMPIANTI DI MESSA A TERRA	0,00	previsione di competenza <i>di cui già impegnato *</i> <i>di cui fondo pluriennale vincolato</i>	0,00	3.200,00 0,00 0,00	3.200,00 0,00 0,00	3.200,00 0,00 0,00
			previsione di cassa				

COMUNE DI BOMPORTO

Provincia di Modena

BILANCIO DI PREVISIONE TRIENNIO 2021 - 2023 - SPESE

Dettaglio Capitoli, Articoli - Solo con importi

MISSIONE, PROGRAMMA, TITOLO	DENOMINAZIONE	RESIDUI PRESUNTI AL TERMINE DEL 2020		PREVISIONI DEFINITIVE DEL 2020	PREVISIONI ANNO		
					2021	2022	2023
	Cap. 1531.87 Cod. 01.05.1 Pdc U.1.03.02.15.999 MANUTENZIONE ORDINARIA DI IMPIANTI DI ALLARME	0,00	previsione di competenza <i>di cui già impegnato *</i> <i>di cui fondo pluriennale vincolato</i>	0,00	6.098,84 0,00 0,00	8.000,00 0,00 0,00	8.000,00 0,00 0,00
	Cap. 1531.88 Cod. 01.05.1 Pdc U.1.03.02.15.999 SERVIZIO DI SORVEGLIANZA DEL PATRIMONIO COMUNALE	0,00	previsione di competenza <i>di cui già impegnato *</i> <i>di cui fondo pluriennale vincolato</i>	0,00	4.106,40 0,00 0,00	11.280,00 0,00 0,00	11.280,00 0,00 0,00
	Cap. 1531.90 Cod. 01.05.1 Pdc U.1.03.02.15.999 MANUTENZIONE ORDINARIA DEGLI IMPIANTI ELETTRICI E TERMOIDRAULICI	0,00	previsione di competenza <i>di cui già impegnato *</i> <i>di cui fondo pluriennale vincolato</i>	0,00	7.655,92 0,00 0,00	8.000,00 0,00 0,00	12.000,00 0,00 0,00
	Cap. 1531.91 Cod. 01.05.1 Pdc U.1.03.02.15.999 MANUTENZIONE ORDINARIA DEGLI IMMOBILI - LAVORI DI TIPO EDILE E AFFINE	0,00	previsione di competenza <i>di cui già impegnato *</i> <i>di cui fondo pluriennale vincolato</i>	0,00	8.752,16 0,00 0,00	8.752,16 0,00 0,00	12.000,00 0,00 0,00
	Cap. 1536.303 Cod. 01.05.1 Pdc U.1.03.02.15.999 SPESE DI AMMINISTRAZIONE CONDOMINIO TORNACANALE	0,00	previsione di competenza <i>di cui già impegnato *</i> <i>di cui fondo pluriennale vincolato</i>	16.500,00	16.500,00 0,00 0,00	16.500,00 0,00 0,00	16.500,00 0,00 0,00
	Cap. 1818.0 Cod. 01.05.1 Pdc U.1.03.01.02.999 SPESA FONDO PER L'INNOVAZIONE E LA PROGETTAZIONE 20% L.114/2014	848,25	previsione di competenza <i>di cui già impegnato *</i> <i>di cui fondo pluriennale vincolato</i>	0,00	0,00 0,00 0,00	0,00 0,00 0,00	0,00 0,00 0,00
Titolo 2	SPESE IN CONTO CAPITALE	4.767.278,81	previsione di competenza <i>di cui già impegnato *</i> <i>di cui fondo pluriennale vincolato</i>	4.587.306,80	1.660.019,57 0,00 0,00	212.000,00 0,00 0,00	212.000,00 0,00 0,00
			previsione di cassa	5.002,35	848,25		
			previsione di competenza	8.935.869,95	6.427.298,38		

COMUNE DI BOMPORTO

Provincia di Modena

BILANCIO DI PREVISIONE TRIENNIO 2021 - 2023 - SPESE

Dettaglio Capitoli, Articoli - Solo con importi

MISSIONE, PROGRAMMA, TITOLO	DENOMINAZIONE	RESIDUI PRESUNTI AL TERMINE DEL 2020		PREVISIONI DEFINITIVE DEL 2020	PREVISIONI ANNO	PREVISIONI ANNO	PREVISIONI ANNO
					2021	2022	2023
	Cap. 21480.703 Cod. 01.05.2 Pdc U.2.02.01.09.000 SPESE FINANZIATE DA CONTRIBUTO COMPENSATIVO IMU/TASI comma 892-895 L.145/2018	27.067,22	previsione di competenza	11.186,38	0,00	0,00	0,00
			<i>di cui già impegnato *</i>		0,00	0,00	0,00
			<i>di cui fondo pluriennale vincolato</i>	0,00	0,00	0,00	0,00
			previsione di cassa	65.391,00	27.067,22		
	Cap. 21481.703 Cod. 01.05.2 Pdc U.2.02.01.09.999 SPESE FINANZIATE DA CONTRIBUTI PER LA REALIZZAZIONE DI INVESTIMENTI PER LA MESSA IN SICUREZZA DI SCUOLE, STRADE, EDIFICI PUBBLICI, E PATRIMONIO COMUNALE. Comma 107 Legge 145/2018, di attribuzione ai comuni aventi popolazione fino a 20.000 abitanti.	0,00	previsione di competenza	0,00	0,00	0,00	0,00
			<i>di cui già impegnato *</i>		0,00	0,00	0,00
			<i>di cui fondo pluriennale vincolato</i>	0,00	0,00	0,00	0,00
			previsione di cassa	17.073,90	0,00		
	Cap. 21482.703 Cod. 01.05.2 Pdc U.2.02.01.09.999 SPESE FINANZIATE DA DECRETO CRESCITA COMUNI TRA I 10.000 E I 20.000 ABITANTI	0,00	previsione di competenza	90.000,00	0,00	0,00	0,00
			<i>di cui già impegnato *</i>		0,00	0,00	0,00
			<i>di cui fondo pluriennale vincolato</i>	0,00	0,00	0,00	0,00
			previsione di cassa	90.000,00	0,00		
	Cap. 21483.703 Cod. 01.05.2 Pdc U.2.02.01.09.003 Fondi Strutturali Europei – Programma Operativo Nazionale "Per la scuola, competenze e ambienti per l'apprendimento" 2014-2020. Asse II - Infrastrutture per l'istruzione – Fondo Europeo di Sviluppo Regionale (FESR) - Obiettivo specifico – 10.7 – Azione 10.7.1 - "Interventi di riqualificazione degli edifici scolastici (efficientamento energetico, sicurezza, attrattività e innovatività, accessibilità, impianti sportivi, connettività), anche per facilitare l'accessibilità delle persone con disabili	225,00	previsione di competenza	70.000,00	0,00	0,00	0,00
			<i>di cui già impegnato *</i>		0,00	0,00	0,00
			<i>di cui fondo pluriennale vincolato</i>	0,00	0,00	0,00	0,00
			previsione di cassa	70.000,00	225,00		
	Cap. 21498.703 Cod. 01.05.2 Pdc U.2.02.01.09.000 PROGETTAZIONE PER PATRIMONIO COMUNALE	30.020,85	previsione di competenza	0,00	0,00	0,00	0,00
			<i>di cui già impegnato *</i>		0,00	0,00	0,00
			<i>di cui fondo pluriennale vincolato</i>	0,00	0,00	0,00	0,00
			previsione di cassa	36.677,60	30.020,85		

COMUNE DI BOMPORTO

Provincia di Modena

BILANCIO DI PREVISIONE TRIENNIO 2021 - 2023 - SPESE

Dettaglio Capitoli, Articoli - Solo con importi

MISSIONE, PROGRAMMA, TITOLO	DENOMINAZIONE	RESIDUI PRESUNTI AL TERMINE DEL 2020		PREVISIONI DEFINITIVE DEL 2020	PREVISIONI ANNO	PREVISIONI ANNO	PREVISIONI ANNO
					2021	2022	2023
	Cap. 21501.703 Cod. 01.05.2 Pdc U.2.02.01.09.999 REIMPIEGO RIMBORSO DA ASSICURAZIONE PER DANNI SISMA 20-29.05.2012 (E CAP. 4151/000/2014)	377.581,44	previsione di competenza <i>di cui già impegnato *</i> <i>di cui fondo pluriennale vincolato</i>	0,00 0,00	0,00 0,00	0,00 0,00	0,00 0,00
			previsione di cassa	603.393,03	377.581,44		
	Cap. 21509.703 Cod. 01.05.2 Pdc U.2.02.01.09.000 MANUTENZIONE STRAORDINARIA DEL PATRIMONIO COMUNALE	2.549,32	previsione di competenza <i>di cui già impegnato *</i> <i>di cui fondo pluriennale vincolato</i>	0,00 0,00	0,00 0,00	0,00 0,00	0,00 0,00
			previsione di cassa	2.549,32	2.549,32		
	Cap. 21510.703 Cod. 01.05.2 Pdc U.2.02.01.09.000 MANUTENZIONE STRAORDINARIA DEI FABBRICATI COMUNALI	98.773,43	previsione di competenza <i>di cui già impegnato *</i> <i>di cui fondo pluriennale vincolato</i>	0,00 0,00	0,00 0,00	0,00 0,00	0,00 0,00
			previsione di cassa	196.381,92	98.773,43		
	Cap. 21511.703 Cod. 01.05.2 Pdc U.2.02.01.09.000 INTERVENTI VARI PATRIMONIALI	29.709,64	previsione di competenza <i>di cui già impegnato *</i> <i>di cui fondo pluriennale vincolato</i>	52.691,00 0,00	0,00 0,00	0,00 0,00	0,00 0,00
			previsione di cassa	117.860,38	29.709,64		
	Cap. 21511.704 Cod. 01.05.2 Pdc U.2.02.01.09.002 SPESE PER ALLOGGI ERP CONVENZIONE ACER DA CONTRIBUTO REGIONE (CLG. CAP. E 4086)	0,00	previsione di competenza <i>di cui già impegnato *</i> <i>di cui fondo pluriennale vincolato</i>	110.000,00 0,00	77.500,00 0,00	0,00 0,00	0,00 0,00
			previsione di cassa	144.315,93	77.500,00		
	Cap. 21512.703 Cod. 01.05.2 Pdc U.2.02.01.09.000 ACQUISTI PER MANUTENZIONE DI BENI PATRIMONIALI	12.851,46	previsione di competenza <i>di cui già impegnato *</i> <i>di cui fondo pluriennale vincolato</i>	11.306,68 0,00	10.000,00 0,00	10.000,00 0,00	10.000,00 0,00
			previsione di cassa	22.142,46	22.851,46		
	Cap. 21513.703 Cod. 01.05.2 Pdc U.2.02.01.09.018 RIQUALIFICAZIONE CENTRO CULTURALE DI BOMPORTO - DIVISORIA E ILLUMINAZIONE - FINANZ. CON AVANZO 2018 PATTO VERTICALE 2018.	3.032,78	previsione di competenza <i>di cui già impegnato *</i> <i>di cui fondo pluriennale vincolato</i>	0,00 0,00	0,00 0,00	0,00 0,00	0,00 0,00
			previsione di cassa	3.097,23	3.032,78		

COMUNE DI BOMPORTO

Provincia di Modena

BILANCIO DI PREVISIONE TRIENNIO 2021 - 2023 - SPESE

Dettaglio Capitoli, Articoli - Solo con importi

MISSIONE, PROGRAMMA, TITOLO	DENOMINAZIONE	RESIDUI PRESUNTI AL TERMINE DEL 2020		PREVISIONI DEFINITIVE DEL 2020	PREVISIONI ANNO	PREVISIONI ANNO	PREVISIONI ANNO
					2021	2022	2023
	Cap. 21514.703 Cod. 01.05.2 Pdc U.2.02.01.09.019 MIGLIORAMENTO SISMICO SEDE COMUNALE VIA PER MODENA 7 - FINANZ. CON AVANZO 2018 PATTO VERTICALE 2018 -	0,00	previsione di competenza <i>di cui già impegnato *</i> <i>di cui fondo pluriennale vincolato</i>	0,00	0,00 0,00 0,00	0,00 0,00 0,00	0,00 0,00 0,00
	Cap. 21514.760 Cod. 01.05.2 Pdc U.2.02.01.09.000 SPESE CONTABILITA' GESTIONE EMERGENZA REGIONE PARTE CAPITALE (E 4097)	2.112.393,97	previsione di competenza <i>di cui già impegnato *</i> <i>di cui fondo pluriennale vincolato</i>	1.680.172,57	60.100,00 0,00 0,00	0,00 0,00 0,00	0,00 0,00 0,00
	Cap. 21515.703 Cod. 01.05.2 Pdc U.2.02.01.09.017 ASILO NIDO PETER PAN IMPIANTI ELETTRICI SPECIALI OTTENIMENTO CPI - FINANZ. CON AVANZO 2018 PATTO VERTICALE 2018.	33.253,35	previsione di competenza <i>di cui già impegnato *</i> <i>di cui fondo pluriennale vincolato</i>	0,00	0,00 0,00 0,00	0,00 0,00 0,00	0,00 0,00 0,00
	Cap. 21515.705 Cod. 01.05.2 Pdc U.2.02.01.09.019 REALIZZAZIONE DI UNA BANCA DATI TECNICI ED AMMINISTRATIVI PER LA GESTIONE DEL PATRIMONIO COMUNALE (FINANZIATO DA PARTE CORRENTE BILANCIO)	41.236,00	previsione di competenza <i>di cui già impegnato *</i> <i>di cui fondo pluriennale vincolato</i>	50.000,00	0,00 0,00 0,00	0,00 0,00 0,00	0,00 0,00 0,00
	Cap. 21515.760 Cod. 01.05.2 Pdc U.2.02.01.09.000 SPESE INVESTIMENTI SCUOLE REGIONE PARTE CAPITALE (E 4098)	110.733,70	previsione di competenza <i>di cui già impegnato *</i> <i>di cui fondo pluriennale vincolato</i>	0,00	0,00 0,00 0,00	0,00 0,00 0,00	0,00 0,00 0,00
	Cap. 21516.760 Cod. 01.05.2 Pdc U.2.02.01.09.000 SISMA 20-29 MAGGIO INVEST.SU SC. MEDIA FINANZ. DA PARTE CORRENTE DEL BILANCIO (CB 2090201)	22.930,39	previsione di competenza <i>di cui già impegnato *</i> <i>di cui fondo pluriennale vincolato</i>	0,00	0,00 0,00 0,00	0,00 0,00 0,00	0,00 0,00 0,00
	Cap. 21517.760 Cod. 01.05.2 Pdc U.2.02.01.09.000 SPESE INVESTIMENTI SISMA 20-29 MAGGIO FINANZIATE DA DONAZIONI LIBERALI (E 4099)	750,15	previsione di competenza <i>di cui già impegnato *</i> <i>di cui fondo pluriennale vincolato</i>	0,00	0,00 0,00 0,00	0,00 0,00 0,00	0,00 0,00 0,00
			previsione di cassa				
					78.966,92	0,00	
					2.698.071,92	2.172.493,97	
					107.689,14	33.253,35	
					50.000,00	41.236,00	
					141.183,97	110.733,70	
					22.930,39	22.930,39	
					750,15	750,15	

COMUNE DI BOMPORTO

Provincia di Modena

BILANCIO DI PREVISIONE TRIENNIO 2021 - 2023 - SPESE

Dettaglio Capitoli, Articoli - Solo con importi

MISSIONE, PROGRAMMA, TITOLO	DENOMINAZIONE	RESIDUI PRESUNTI AL TERMINE DEL 2020		PREVISIONI DEFINITIVE DEL 2020	PREVISIONI ANNO		
					2021	2022	2023
	Cap. 21518.703 Cod. 01.05.2 Pdc U.2.02.01.09.000 SPESE REIMPIEGO RISORSE DA SISMA LEGGE 19/2017	0,00	previsione di competenza <i>di cui già impegnato *</i> <i>di cui fondo pluriennale vincolato</i>	0,00 0,00 0,00	0,00 0,00 0,00	0,00 0,00 0,00	0,00 0,00 0,00
			previsione di cassa	135.541,34	0,00		
	Cap. 21519.703 Cod. 01.05.2 Pdc U.2.02.01.09.016 SPESE ACQUISIZIONE E SISTEMAZIONE AREA IMPIANTI SPORTIVI	2.841,84	previsione di competenza <i>di cui già impegnato *</i> <i>di cui fondo pluriennale vincolato</i>	0,00 0,00 0,00	0,00 0,00 0,00	0,00 0,00 0,00	0,00 0,00 0,00
			previsione di cassa	300.489,51	2.841,84		
	Cap. 21523.703 Cod. 01.05.2 Pdc U.2.02.01.09.018 INTERVENTO MI LIBRO - MANUTENZIONE STRAORD. BIBLIOTECA COMUNALE - FINANZIATO CONTRIBUTO REGIONALE C/CAPITALE	17.706,60	previsione di competenza <i>di cui già impegnato *</i> <i>di cui fondo pluriennale vincolato</i>	17.621,20 0,00 0,00	0,00 0,00 0,00	0,00 0,00 0,00	0,00 0,00 0,00
			previsione di cassa	22.000,00	17.706,60		
	Cap. 21524.703 Cod. 01.05.2 Pdc U.2.02.01.09.016 MIGLIORAMENTO IMPIANTISTICA SPORTIVA BOMPORTO CAPOLUOGO CAMPO SPORTIVO FINANZIATO CONTR. C/CAP. REGIONE (CLG. CAP. E. 4087)	0,00	previsione di competenza <i>di cui già impegnato *</i> <i>di cui fondo pluriennale vincolato</i>	0,00 0,00 0,00	0,00 0,00 0,00	0,00 0,00 0,00	0,00 0,00 0,00
			previsione di cassa	158.059,89	0,00		
	Cap. 21525.703 Cod. 01.05.2 Pdc U.2.02.01.09.000 MANUTENZIONE STRAORDINARIA DEL PATRIMONIO COMUNALE	211.142,84	previsione di competenza <i>di cui già impegnato *</i> <i>di cui fondo pluriennale vincolato</i>	0,00 0,00 0,00	0,00 0,00 0,00	0,00 0,00 0,00	0,00 0,00 0,00
			previsione di cassa	344.746,38	211.142,84		
	Cap. 21526.703 Cod. 01.05.2 Pdc U.2.02.01.09.016 RIQUALIFICAZIONE IMPIANTO SPORTIVO BOMPORTO - CAPOLUOGO CASA DEL VOLONTARIATO FINANZIATO C/CAPITALE FONDAZIONE CRMO	13.314,05	previsione di competenza <i>di cui già impegnato *</i> <i>di cui fondo pluriennale vincolato</i>	0,00 0,00 0,00	0,00 0,00 0,00	0,00 0,00 0,00	0,00 0,00 0,00
			previsione di cassa	196.054,86	13.314,05		
	Cap. 21527.703 Cod. 01.05.2 Pdc U.2.02.01.09.016 RIQUALIFICAZIONE CENTRO SPORTIVO SORBARA - FINANZIATO CON AVANZO INVESTIMENTI	774.658,16	previsione di competenza <i>di cui già impegnato *</i> <i>di cui fondo pluriennale vincolato</i>	0,00 0,00 0,00	0,00 0,00 0,00	0,00 0,00 0,00	0,00 0,00 0,00
			previsione di cassa	796.735,28	774.658,16		

COMUNE DI BOMPORTO

Provincia di Modena

BILANCIO DI PREVISIONE TRIENNIO 2021 - 2023 - SPESE

Dettaglio Capitoli, Articoli - Solo con importi

MISSIONE, PROGRAMMA, TITOLO	DENOMINAZIONE	RESIDUI PRESUNTI AL TERMINE DEL 2020		PREVISIONI DEFINITIVE DEL 2020	PREVISIONI ANNO	PREVISIONI ANNO	PREVISIONI ANNO
					2021	2022	2023
	Cap. 21528.703 Cod. 01.05.2 Pdc U.2.02.01.09.000 MANUTENZIONE STRAORDINARIA DEL PATRIMONIO COMUNALE (FINANZIATO ONERI)	33.171,71	previsione di competenza <i>di cui già impegnato *</i> <i>di cui fondo pluriennale vincolato</i>	113.008,53	0,00 0,00 0,00	0,00 0,00 0,00	0,00 0,00 0,00
			previsione di cassa	131.726,99	33.171,71		
	Cap. 21529.703 Cod. 01.05.2 Pdc U.2.02.01.09.012 MANUTENZIONE STRAORDINARIA DEL PONTE BAILEY BOMPORTO-RAVARINO	14.384,36	previsione di competenza <i>di cui già impegnato *</i> <i>di cui fondo pluriennale vincolato</i>	59.279,99	0,00 0,00 0,00	0,00 0,00 0,00	0,00 0,00 0,00
			previsione di cassa	59.999,99	14.384,36		
	Cap. 21530.703 Cod. 01.05.2 Pdc U.2.02.01.09.000 MANUTENZIONE STRAORDINARIA DEI FABBRICATI COMUNALI (FINANZIATO AVANZO)	53.955,16	previsione di competenza <i>di cui già impegnato *</i> <i>di cui fondo pluriennale vincolato</i>	100.000,00	0,00 0,00 0,00	0,00 0,00 0,00	0,00 0,00 0,00
			previsione di cassa	100.000,00	53.955,16		
	Cap. 21532.703 Cod. 01.05.2 Pdc U.2.02.01.09.000 MANUTENZIONE STRAORDINARIA DEL PATRIMONIO COMUNALE (FINANZIATO AVANZO)	14.017,15	previsione di competenza <i>di cui già impegnato *</i> <i>di cui fondo pluriennale vincolato</i>	50.000,00	42.000,00 0,00 0,00	42.000,00 0,00 0,00	42.000,00 0,00 0,00
			previsione di cassa	50.000,00	56.017,15		
	Cap. 21533.760 Cod. 01.05.2 Pdc U.2.02.01.09.000 INTERVENTI DI URBANIZZAZIONE PRIMARIA NEI TERRITORI COLPITI DAGLI EVENTI SISMICI FACENTI PARTE DEL CRATERE RIDOTTO - PIANO ORGANICO - ORDINANZA N. 10 DEL 2 APRILE 2019 (E 4100)	274.300,02	previsione di competenza <i>di cui già impegnato *</i> <i>di cui fondo pluriennale vincolato</i>	292.000,00	0,00 0,00 0,00	0,00 0,00 0,00	0,00 0,00 0,00
			previsione di cassa	292.000,00	274.300,02		
	Cap. 21537.760 Cod. 01.05.2 Pdc U.2.02.01.09.015 EVENTI SISMICI DEL DEL 20/05/2012 - 29/05/2012 RESTAURO E RISANAMENTO CONSERVATIVO DELLA CAPPELLA CENTRALE CIMITERO BOMPORTO ORDINANZA 17 - N° ORDINE 2916 (E 4101)	0,00	previsione di competenza <i>di cui già impegnato *</i> <i>di cui fondo pluriennale vincolato</i>	222.623,02	222.623,02 0,00 0,00	0,00 0,00 0,00	0,00 0,00 0,00
			previsione di cassa	222.623,02	222.623,02		

COMUNE DI BOMPORTO

Provincia di Modena

BILANCIO DI PREVISIONE TRIENNIO 2021 - 2023 - SPESE

Dettaglio Capitoli, Articoli - Solo con importi

MISSIONE, PROGRAMMA, TITOLO	DENOMINAZIONE	RESIDUI PRESUNTI AL TERMINE DEL 2020		PREVISIONI DEFINITIVE DEL 2020	PREVISIONI ANNO	PREVISIONI ANNO	PREVISIONI ANNO
					2021	2022	2023
	Cap. 21539.760 Cod. 01.05.2 Pdc U.2.02.01.09.019 EVENTI SISMICI DEL 20/05/2012 E DEL 29/05/2012 INTERVENTI DI RIPRISTINO CON MIGLIORAMENTO SISMICO DELL EDIFICIO DI PROPRIETÀ CONSORZIATA DEI COMUNI DI BOMPORTO E CAMPOSANTO DENOMINATO SEDE DINAMICA EX SCUOLE DI BOTTEGONE SITO IN VIA BOTTEGONE 21, CAMPOSANTO. ORDINANZA 17/2017 - N° ORDINE 2930 (E 4102)	0,00	previsione di competenza <i>di cui già impegnato *</i> <i>di cui fondo pluriennale vincolato</i> previsione di cassa	997.796,55 0,00 997.796,55	997.796,55 0,00 0,00 997.796,55	0,00 0,00 0,00	0,00 0,00 0,00
	Cap. 21540.703 Cod. 01.05.2 Pdc U.2.02.01.09.000 PROGETTAZIONE PER PATRIMONIO COMUNALE (FINANZIATO AVANZO)	27.669,12	previsione di competenza <i>di cui già impegnato *</i> <i>di cui fondo pluriennale vincolato</i> previsione di cassa	50.000,00 0,00 50.000,00	0,00 0,00 0,00 27.669,12	0,00 0,00 0,00	0,00 0,00 0,00
	Cap. 21542.703 Cod. 01.05.2 Pdc U.2.02.01.09.012 MESSA IN SICUREZZA EROSIONE SPONDA DESTRA FIUME PANARO IN CORRISPONDENZA DELLE PILE DEL PONTE BAILEY DI COLLEGAMENTO TRA I COMUNI DI BOMPORTO E RAVARINO	19.147,78	previsione di competenza <i>di cui già impegnato *</i> <i>di cui fondo pluriennale vincolato</i> previsione di cassa	200.000,00 0,00 200.000,00	0,00 0,00 0,00 19.147,78	0,00 0,00 0,00	0,00 0,00 0,00
	Cap. 21543.703 Cod. 01.05.2 Pdc U.2.02.01.09.017 INTERVENTO DI MANUTENZIONE STRAORDINARIA ED EFFICIENTAMENTO ENERGETICO DELLA COPERTURA DELL'ASILO NIDO "PETER PAN" - PIANO PICCOLI CANTIERI - ART. 1, COMMA 29, DELLA LEGGE 27 DICEMBRE 2019, N. 160	88.876,48	previsione di competenza <i>di cui già impegnato *</i> <i>di cui fondo pluriennale vincolato</i> previsione di cassa	90.000,00 0,00 90.000,00	0,00 0,00 0,00 88.876,48	0,00 0,00 0,00	0,00 0,00 0,00
	Cap. 21545.760 Cod. 01.05.2 Pdc U.2.04.24.01.001 TRASFERIMENTI C/CAPITALE PER LAVORI SISMA 20 29 MAGGIO 2012 PARROCCHIA SAN MICHELE ARCANGELO SOLARA ORDINANZA RER 66/2013 (CAP E 4105)	127.311,30	previsione di competenza <i>di cui già impegnato *</i> <i>di cui fondo pluriennale vincolato</i> previsione di cassa	127.311,30 0,00 127.311,30	0,00 0,00 0,00 127.311,30	0,00 0,00 0,00	0,00 0,00 0,00
	Cap. 21546.703 Cod. 01.05.2 Pdc U.2.02.01.09.999 INTERVENTO DI MANUTENZIONE STRAORDINARIA ED EFFICIENTAMENTO ENERGETICO PIANO PICCOLI CANTIERI - ART. 1, COMMA 29, DELLA LEGGE 27 DICEMBRE 2019, N. 160	0,00	previsione di competenza <i>di cui già impegnato *</i> <i>di cui fondo pluriennale vincolato</i> previsione di cassa	0,00 0,00 0,00	180.000,00 0,00 0,00 180.000,00	90.000,00 0,00 0,00	90.000,00 0,00 0,00

COMUNE DI BOMPORTO

Provincia di Modena

BILANCIO DI PREVISIONE TRIENNIO 2021 - 2023 - SPESE

Dettaglio Capitoli, Articoli - Solo con importi

MISSIONE, PROGRAMMA, TITOLO	DENOMINAZIONE	RESIDUI PRESUNTI AL TERMINE DEL 2020		PREVISIONI DEFINITIVE DEL 2020	PREVISIONI ANNO	PREVISIONI ANNO	PREVISIONI ANNO
					2021	2022	2023
	Cap. 21589.703 Cod. 01.05.2 Pdc U.2.02.01.09.019 MIGLIORAMENTO SISMICO SEDE COMUNALE VIA PER MODENA 7 - (FINANZ. CON AVANZO INVESTIMENTI 2019 NEL CORSO ANNO 2020)	60.000,00	previsione di competenza <i>di cui già impegnato *</i> <i>di cui fondo pluriennale vincolato</i>	60.000,00	0,00 0,00 0,00	0,00 0,00 0,00	0,00 0,00 0,00
	Cap. 21590.703 Cod. 01.05.2 Pdc U.2.02.01.09.019 VARIANTE ARCHIVIO MIGLIORAMENTO SISMICO SEDE COMUNALE VIA PER MODENA 7 - (FINANZ. CON AVANZO LIBERO VINCOLATO 2019 = 80.000,00 NEL CORSO ANNO 2020)	79.687,96	previsione di competenza <i>di cui già impegnato *</i> <i>di cui fondo pluriennale vincolato</i>	80.000,00	0,00 0,00 0,00	0,00 0,00 0,00	0,00 0,00 0,00
	Cap. 29202.701 Cod. 01.05.2 Pdc U.2.05.99.99.999 INTERVENTI VARI SICUREZZA IMPIANTI E CPI	39.166,19	previsione di competenza <i>di cui già impegnato *</i> <i>di cui fondo pluriennale vincolato</i>	39.490,19	40.000,00 0,00 0,00	40.000,00 0,00 0,00	40.000,00 0,00 0,00
	Cap. 29203.701 Cod. 01.05.2 Pdc U.2.05.99.99.999 INTERVENTI VARI PATRIMONIO SICUREZZA IMPIANTI E CPI (FINANZIATO PROVENTI CESSIONE PEEP)	12.819,39	previsione di competenza <i>di cui già impegnato *</i> <i>di cui fondo pluriennale vincolato</i>	12.819,39	30.000,00 0,00 0,00	30.000,00 0,00 0,00	30.000,00 0,00 0,00
Totale Programma	05 Gestione dei beni demaniali e patrimoniali	4.813.677,06	previsione di competenza <i>di cui già impegnato *</i> <i>di cui fondo pluriennale</i>	4.695.806,80	1.754.999,57 21.812,60 0,00	306.980,00 12.737,84 0,00	306.980,00 0,00 0,00
			previsione di cassa	9.072.409,47	42.819,39	6.568.676,63	
0106 Programma	06 Ufficio tecnico						
Titolo 1	SPESE CORRENTI	100.261,01	previsione di competenza <i>di cui già impegnato *</i> <i>di cui fondo pluriennale vincolato</i>	216.402,39	249.592,17 33.389,88 0,00	279.592,17 0,00 0,00	279.592,17 0,00 0,00
			previsione di cassa	273.657,78	349.853,18		

COMUNE DI BOMPORTO

Provincia di Modena

BILANCIO DI PREVISIONE TRIENNIO 2021 - 2023 - SPESE

Dettaglio Capitoli, Articoli - Solo con importi

MISSIONE, PROGRAMMA, TITOLO	DENOMINAZIONE	RESIDUI PRESUNTI AL TERMINE DEL 2020		PREVISIONI DEFINITIVE DEL 2020	PREVISIONI ANNO		
					2021	2022	2023
Cap. 1610.1 Cod. 01.06.1 Pdc U.1.01.01.01.002 STIPENDI ED ALTRI ASSEGNATI FISSI AL PERSONALE - UFFICIO TECNICO		3.685,42	previsione di competenza	96.594,99	121.047,32	121.047,32	121.047,32
			<i>di cui già impegnato *</i>		23.952,33	0,00	0,00
			<i>di cui fondo pluriennale vincolato</i>	0,00	0,00	0,00	0,00
			previsione di cassa	98.594,99	124.732,74		
Cap. 1610.6 Cod. 01.06.1 Pdc U.1.01.02.02.001 ASSEGNI NUCLEO FAMILIARE UFFICIO TECNICO		271,32	previsione di competenza	4.590,00	4.390,00	4.390,00	4.390,00
			<i>di cui già impegnato *</i>		0,00	0,00	0,00
			<i>di cui fondo pluriennale vincolato</i>	0,00	0,00	0,00	0,00
			previsione di cassa	4.590,00	4.661,32		
Cap. 1611.4 Cod. 01.06.1 Pdc U.1.01.02.01.001 ONERI PREV.LI E ASS.LI A CARICO DEL COMUNE - UFFICIO TECNICO		1.114,72	previsione di competenza	27.610,03	34.715,54	34.715,54	34.715,54
			<i>di cui già impegnato *</i>		6.994,02	0,00	0,00
			<i>di cui fondo pluriennale vincolato</i>	0,00	0,00	0,00	0,00
			previsione di cassa	28.253,63	35.830,26		
Cap. 1611.5 Cod. 01.06.1 Pdc U.1.10.04.99.999 INAIL - UFFICIO TECNICO		0,00	previsione di competenza	902,83	1.844,90	1.844,90	1.844,90
			<i>di cui già impegnato *</i>		366,53	0,00	0,00
			<i>di cui fondo pluriennale vincolato</i>	0,00	0,00	0,00	0,00
			previsione di cassa	902,83	1.844,90		
Cap. 1632.131 Cod. 01.06.1 Pdc U.1.10.04.99.999 ASSICURAZIONI - UFFICIO TECNICO		0,00	previsione di competenza	5.680,00	5.680,00	5.680,00	5.680,00
			<i>di cui già impegnato *</i>		0,00	0,00	0,00
			<i>di cui fondo pluriennale vincolato</i>	0,00	0,00	0,00	0,00
			previsione di cassa	5.680,00	5.680,00		
Cap. 1635.251 Cod. 01.06.1 Pdc U.1.03.02.10.001 INCARICO PER VALUTAZIONE RISCHI SUL LUOGO DI LAVORO - 626/94		2.294,80	previsione di competenza	3.100,00	2.000,00	2.000,00	2.000,00
			<i>di cui già impegnato *</i>		0,00	0,00	0,00
			<i>di cui fondo pluriennale vincolato</i>	0,00	0,00	0,00	0,00
			previsione di cassa	3.703,90	4.294,80		
Cap. 1635.259 Cod. 01.06.1 Pdc U.1.03.02.10.001 INCARICO PER STUDI, PROGETTAZIONI, COLLAUDI - UFFICIO TECNICO		43.382,31	previsione di competenza	20.000,00	20.000,00	50.000,00	50.000,00
			<i>di cui già impegnato *</i>		0,00	0,00	0,00
			<i>di cui fondo pluriennale vincolato</i>	0,00	0,00	0,00	0,00
			previsione di cassa	62.395,36	63.382,31		

COMUNE DI BOMPORTO

Provincia di Modena

BILANCIO DI PREVISIONE TRIENNIO 2021 - 2023 - SPESE

Dettaglio Capitoli, Articoli - Solo con importi

MISSIONE, PROGRAMMA, TITOLO	DENOMINAZIONE	RESIDUI PRESUNTI AL TERMINE DEL 2020		PREVISIONI DEFINITIVE DEL 2020	PREVISIONI ANNO	PREVISIONI ANNO	PREVISIONI ANNO
					2021	2022	2023
	Cap. 1638.341 Cod. 01.06.1 Pdc U.1.03.02.05.001 SPESE TELEFONICHE - UFFICIO TECNICO	380,27	previsione di competenza <i>di cui già impegnato *</i> <i>di cui fondo pluriennale vincolato</i>	250,00	0,00 0,00 0,00	0,00 0,00 0,00	0,00 0,00 0,00
			previsione di cassa	465,73	380,27		
	Cap. 1665.407 Cod. 01.06.1 Pdc U.1.04.01.02.005 CONTRIBUTO UNIONE COMUNI DEL SORBARA PER SERVIZI TRASFERITI - SPORTELLINO UNICO	48.860,00	previsione di competenza <i>di cui già impegnato *</i> <i>di cui fondo pluriennale vincolato</i>	48.860,00	48.860,00 0,00 0,00	48.860,00 0,00 0,00	48.860,00 0,00 0,00
			previsione di cassa	60.082,00	97.720,00		
	Cap. 1672.470 Cod. 01.06.1 Pdc U.1.04.01.02.999 QUOTE ASSOCIATIVE ANNUALI - UFFICIO TECNICO	0,00	previsione di competenza <i>di cui già impegnato *</i> <i>di cui fondo pluriennale vincolato</i>	522,00	600,00 0,00 0,00	600,00 0,00 0,00	600,00 0,00 0,00
			previsione di cassa	522,00	600,00		
	Cap. 1687.600 Cod. 01.06.1 Pdc U.1.02.01.01.001 I.R.A.P. - UFFICIO TECNICO	272,17	previsione di competenza <i>di cui già impegnato *</i> <i>di cui fondo pluriennale vincolato</i>	8.292,54	10.454,41 2.077,00 0,00	10.454,41 0,00 0,00	10.454,41 0,00 0,00
			previsione di cassa	8.467,34	10.726,58		
Totale Programma	06 Ufficio tecnico	100.261,01	previsione di competenza <i>di cui già impegnato *</i> <i>di cui fondo pluriennale</i> previsione di cassa	216.402,39	249.592,17 33.389,88 0,00 273.657,78	279.592,17 0,00 0,00	279.592,17 0,00 0,00
0107 Programma	07 Elezioni e consultazioni popolari - Anagrafe e stato civile						
Titolo 1	SPESE CORRENTI	33.374,85	previsione di competenza <i>di cui già impegnato *</i> <i>di cui fondo pluriennale vincolato</i>	188.395,55	200.023,02 2.000,00 0,00	200.023,02 2.000,00 0,00	200.023,02 0,00 0,00
			previsione di cassa	218.657,44	233.397,87		

COMUNE DI BOMPORTO

Provincia di Modena

BILANCIO DI PREVISIONE TRIENNIO 2021 - 2023 - SPESE

Dettaglio Capitoli, Articoli - Solo con importi

MISSIONE, PROGRAMMA, TITOLO	DENOMINAZIONE	RESIDUI PRESUNTI AL TERMINE DEL 2020		PREVISIONI DEFINITIVE DEL 2020	PREVISIONI ANNO		
					2021	2022	2023
	Cap. 1710.1 Cod. 01.07.1 Pdc U.1.01.01.01.002 STIPENDI ED ALTRI ASSEGNI FISSI AL PERSONALE - ANAGRAFE, STATO CIVILE, ELETTORALE, LEVA	1.859,57	previsione di competenza <i>di cui già impegnato *</i> <i>di cui fondo pluriennale vincolato</i>	64.094,33	78.451,45 0,00 0,00	78.451,45 0,00 0,00	78.451,45 0,00 0,00
			previsione di cassa	64.094,33	80.311,02		
	Cap. 1711.4 Cod. 01.07.1 Pdc U.1.01.02.01.001 ONERI PREV.LI E ASS.LI A CARICO DEL COMUNE - ANAGRAFE, STATO CIVILE, ELETTORALE, LEVA	863,56	previsione di competenza <i>di cui già impegnato *</i> <i>di cui fondo pluriennale vincolato</i>	18.432,17	22.585,26 0,00 0,00	22.585,26 0,00 0,00	22.585,26 0,00 0,00
			previsione di cassa	18.432,17	23.448,82		
	Cap. 1711.5 Cod. 01.07.1 Pdc U.1.10.04.99.999 INAIL - ANAGRAFE, STATO CIVILE, ELETTORALE, LEVA	0,00	previsione di competenza <i>di cui già impegnato *</i> <i>di cui fondo pluriennale vincolato</i>	627,61	1.196,75 0,00 0,00	1.196,75 0,00 0,00	1.196,75 0,00 0,00
			previsione di cassa	627,61	1.196,75		
	Cap. 1713.250 Cod. 01.07.1 Pdc U.1.03.02.11.999 ANAGRAFE NAZIONALE POPOLAZIONE RESIDENTE - ASSISTENZA INFORMATICA	0,00	previsione di competenza <i>di cui già impegnato *</i> <i>di cui fondo pluriennale vincolato</i>	5.000,00	5.000,00 0,00 0,00	5.000,00 0,00 0,00	5.000,00 0,00 0,00
			previsione di cassa	5.000,00	5.000,00		
	Cap. 1732.131 Cod. 01.07.1 Pdc U.1.10.04.99.999 ASSICURAZIONI - ANAGRAFE, STATO CIVILE, ELETTORALE, LEVA E SERVIZIO STAT.	0,00	previsione di competenza <i>di cui già impegnato *</i> <i>di cui fondo pluriennale vincolato</i>	2.720,00	2.720,00 2.000,00 0,00	2.720,00 2.000,00 0,00	2.720,00 0,00 0,00
			previsione di cassa	2.720,00	2.720,00		
	Cap. 1735.1 Cod. 01.07.1 Pdc U.1.03.02.11.999 INCARICHI ISTAT OCCASIONALI	760,00	previsione di competenza <i>di cui già impegnato *</i> <i>di cui fondo pluriennale vincolato</i>	0,00	0,00 0,00 0,00	0,00 0,00 0,00	0,00 0,00 0,00
			previsione di cassa	2.246,00	760,00		
	Cap. 1735.2 Cod. 01.07.1 Pdc U.1.04.01.02.003 RIMBORSO COMUNE NONANTOLA COORDINATORE ISTAT	0,00	previsione di competenza <i>di cui già impegnato *</i> <i>di cui fondo pluriennale vincolato</i>	0,00	0,00 0,00 0,00	0,00 0,00 0,00	0,00 0,00 0,00
			previsione di cassa	964,18	0,00		

COMUNE DI BOMPORTO

Provincia di Modena

BILANCIO DI PREVISIONE TRIENNIO 2021 - 2023 - SPESE

Dettaglio Capitoli, Articoli - Solo con importi

MISSIONE, PROGRAMMA, TITOLO	DENOMINAZIONE	RESIDUI PRESUNTI AL TERMINE DEL 2020		PREVISIONI DEFINITIVE DEL 2020	PREVISIONI ANNO			
					2021	2022	2023	
	Cap. 1735.600 Cod. 01.07.1 Pdc U.1.02.01.01.001 IRAP INCARICHI ISTAT OCCASIONALI	190,91	previsione di competenza <i>di cui già impegnato *</i> <i>di cui fondo pluriennale vincolato</i>	0,00	0,00	0,00	0,00	0,00
			previsione di cassa	190,91	190,91			
	Cap. 1765.414 Cod. 01.07.1 Pdc U.1.04.01.02.003 QUOTA SPESE FUNZIONAMENTO COMMISSIONE ELETTORALE CIRCONDARIALE	605,15	previsione di competenza <i>di cui già impegnato *</i> <i>di cui fondo pluriennale vincolato</i>	2.100,00	2.100,00	2.100,00	2.100,00	2.100,00
			previsione di cassa	2.705,15	2.705,15			
	Cap. 1766.35 Cod. 01.07.1 Pdc U.1.04.01.02.003 SPESE PER RISTORO STATO CARTE IDENTITA' ELETTRONICHE	16,79	previsione di competenza <i>di cui già impegnato *</i> <i>di cui fondo pluriennale vincolato</i>	0,00	0,00	0,00	0,00	0,00
			previsione di cassa	671,60	16,79			
	Cap. 1767.35 Cod. 01.07.1 Pdc U.1.04.01.01.001 SPESE PER RISTORO STATO CARTE IDENTITA' ELETTRONICHE	0,00	previsione di competenza <i>di cui già impegnato *</i> <i>di cui fondo pluriennale vincolato</i>	25.000,00	25.000,00	25.000,00	25.000,00	25.000,00
			previsione di cassa	25.000,00	25.000,00			
	Cap. 1770.413 Cod. 01.07.1 Pdc U.1.09.01.01.001 CONVENZIONE UFFICIO ANAGRAFE	7.650,00	previsione di competenza <i>di cui già impegnato *</i> <i>di cui fondo pluriennale vincolato</i>	7.650,00	7.650,00	7.650,00	7.650,00	7.650,00
			previsione di cassa	7.650,00	15.300,00			
	Cap. 1772.472 Cod. 01.07.1 Pdc U.1.04.04.01.001 QUOTA ASSOCIATIVA A.N.U.S.C.A. - ANAGRAFE, STATO CIVILE, ELETTORALE, LEVA E SERVIZIO STAT.	0,00	previsione di competenza <i>di cui già impegnato *</i> <i>di cui fondo pluriennale vincolato</i>	130,00	130,00	130,00	130,00	130,00
			previsione di cassa	130,00	130,00			
	Cap. 1787.600 Cod. 01.07.1 Pdc U.1.02.01.01.001 I.R.A.P. - ANAGRAFE, STATO CIVILE, ELETTORALE, LEVA E SERVIZIO STATISTICO	165,21	previsione di competenza <i>di cui già impegnato *</i> <i>di cui fondo pluriennale vincolato</i>	5.543,44	6.781,56	6.781,56	6.781,56	6.781,56
			previsione di cassa	5.543,44	6.946,77			

COMUNE DI BOMPORTO

Provincia di Modena

BILANCIO DI PREVISIONE TRIENNIO 2021 - 2023 - SPESE

Dettaglio Capitoli, Articoli - Solo con importi

MISSIONE, PROGRAMMA, TITOLO	DENOMINAZIONE	RESIDUI PRESUNTI AL TERMINE DEL 2020		PREVISIONI DEFINITIVE DEL 2020	PREVISIONI ANNO	PREVISIONI ANNO	PREVISIONI ANNO
					2021	2022	2023
	Cap. 1794.634 Cod. 01.07.1 Pdc U.1.03.01.02.010 SPESE PER CONSULTAZIONI ELETTORALI - ANAGRAFE, STATO CIVILE, ELETTORALE, LEVA E SERV. STAT	572,52	previsione di competenza <i>di cui già impegnato *</i> <i>di cui fondo pluriennale vincolato</i>	20.000,00	20.000,00 0,00 0,00	20.000,00 0,00 0,00	20.000,00 0,00 0,00
	Cap. 1795.1 Cod. 01.07.1 Pdc U.1.01.01.01.003 SPESE PER CONSULTAZIONI ELETTORALI - RETRIBUZIONI	9.574,78	previsione di competenza <i>di cui già impegnato *</i> <i>di cui fondo pluriennale vincolato</i>	21.000,00	16.000,00 0,00 0,00	16.000,00 0,00 0,00	16.000,00 0,00 0,00
	Cap. 1796.4 Cod. 01.07.1 Pdc U.1.01.02.01.001 SPESE PER CONSULTAZIONI ELETTORALI - ONERI	2.393,18	previsione di competenza <i>di cui già impegnato *</i> <i>di cui fondo pluriennale vincolato</i>	4.998,00	3.808,00 0,00 0,00	3.808,00 0,00 0,00	3.808,00 0,00 0,00
	Cap. 1796.5 Cod. 01.07.1 Pdc U.1.10.04.99.999 INAIL - CONSULTAZIONI ELETTORALI	118,40	previsione di competenza <i>di cui già impegnato *</i> <i>di cui fondo pluriennale vincolato</i>	315,00	240,00 0,00 0,00	240,00 0,00 0,00	240,00 0,00 0,00
	Cap. 1797.600 Cod. 01.07.1 Pdc U.1.02.01.01.001 SPESE PER CONSULTAZIONI ELETTORALI - IRAP	827,77	previsione di competenza <i>di cui già impegnato *</i> <i>di cui fondo pluriennale vincolato</i>	1.785,00	1.360,00 0,00 0,00	1.360,00 0,00 0,00	1.360,00 0,00 0,00
	Cap. 1798.407 Cod. 01.07.1 Pdc U.1.04.01.02.005 SPESE PER CONSULTAZIONI ELETTORALI - RIMBORSO A UNIONE -	7.777,01	previsione di competenza <i>di cui già impegnato *</i> <i>di cui fondo pluriennale vincolato</i>	9.000,00	7.000,00 0,00 0,00	7.000,00 0,00 0,00	7.000,00 0,00 0,00
Totale Programma	07 Elezioni e consultazioni popolari - Anagrafe e stato civile	33.374,85	previsione di competenza <i>di cui già impegnato *</i> <i>di cui fondo pluriennale</i> previsione di cassa	188.395,55	200.023,02 2.000,00 0,00 233.397,87	200.023,02 2.000,00 0,00	200.023,02 0,00 0,00

COMUNE DI BOMPORTO

Provincia di Modena

BILANCIO DI PREVISIONE TRIENNIO 2021 - 2023 - SPESE

Dettaglio Capitoli, Articoli - Solo con importi

MISSIONE, PROGRAMMA, TITOLO	DENOMINAZIONE	RESIDUI PRESUNTI AL TERMINE DEL 2020		PREVISIONI DEFINITIVE DEL 2020					
					PREVISIONI ANNO 2021	PREVISIONI ANNO 2022	PREVISIONI ANNO 2023		
0111	Programma	11	Altri servizi generali						
	Titolo 1		SPESE CORRENTI	261.580,50	previsione di competenza	504.187,70	480.481,89	506.474,51	506.474,51
					<i>di cui già impegnato *</i>		97.708,80	15.622,36	0,00
					<i>di cui fondo pluriennale vincolato</i>	81.386,44	108.104,39	108.104,39	108.104,39
					previsione di cassa	512.480,02	633.958,00		
			Cap. 1811.4 Cod. 01.11.1 Pdc U.1.01.02.01.001 ONERI PREVIDENZIALI OBBLIGATORI A CARICO DEL COMUNE	13.255,56	previsione di competenza	53.366,27	40.660,41	36.578,53	36.578,53
					<i>di cui già impegnato *</i>		15.157,58	0,00	0,00
					<i>di cui fondo pluriennale vincolato</i>	15.157,58	11.075,70	11.075,70	11.075,70
					previsione di cassa	38.208,69	42.840,27		
			Cap. 1811.5 Cod. 01.11.1 Pdc U.1.01.02.01.999 PERSEIO PREVIDENZA COMPLEMENTARE DIPENDENTI	0,00	previsione di competenza	0,00	300,00	300,00	300,00
					<i>di cui già impegnato *</i>		0,00	0,00	0,00
					<i>di cui fondo pluriennale vincolato</i>	0,00	0,00	0,00	0,00
					previsione di cassa	0,00	300,00		
			Cap. 1811.7 Cod. 01.11.1 Pdc U.1.10.04.99.999 INAIL SU FONDI OBBLIGATORI A CARICO DEL COMUNE	0,00	previsione di competenza	0,00	1.566,48	1.566,48	1.566,48
					<i>di cui già impegnato *</i>		0,00	0,00	0,00
					<i>di cui fondo pluriennale vincolato</i>	0,00	0,00	0,00	0,00
					previsione di cassa	0,00	1.566,48		
			Cap. 1811.5004 Cod. 01.11.1 Pdc U.1.10.02.01.001 FONDO PLURIENNALE VINCOLATO - ONERI PREVIDENZIALI OBBLIGATORI A CARICO DEL COMUNE	0,00	previsione di competenza	15.157,58	11.075,70	11.075,70	11.075,70
					<i>di cui già impegnato *</i>		0,00	0,00	0,00
					<i>di cui fondo pluriennale vincolato</i>	0,00	0,00	0,00	0,00
					previsione di cassa	0,00	0,00		
			Cap. 1812.11 Cod. 01.11.1 Pdc U.1.01.01.01.003 COMPENSO AL PERSONALE PER LAVORO STRAORDINARIO	12.103,03	previsione di competenza	25.430,07	27.333,33	21.608,00	21.608,00
					<i>di cui già impegnato *</i>		8.000,00	0,00	0,00
					<i>di cui fondo pluriennale vincolato</i>	8.000,00	8.000,00	8.000,00	8.000,00
					previsione di cassa	17.430,07	31.436,36		

COMUNE DI BOMPORTO

Provincia di Modena

BILANCIO DI PREVISIONE TRIENNIO 2021 - 2023 - SPESE

Dettaglio Capitoli, Articoli - Solo con importi

MISSIONE, PROGRAMMA, TITOLO	DENOMINAZIONE	RESIDUI PRESUNTI AL TERMINE DEL 2020		PREVISIONI DEFINITIVE DEL 2020	PREVISIONI ANNO	PREVISIONI ANNO	PREVISIONI ANNO
					2021	2022	2023
	Cap. 1812.17 Cod. 01.11.1 Pdc U.1.01.01.01.004 FONDO INDENNITA' DI TURNO E REPERIBILITA'	6.400,00	previsione di competenza	14.000,00	7.600,00	7.600,00	7.600,00
			<i>di cui già impegnato *</i>		600,00	0,00	0,00
			<i>di cui fondo pluriennale vincolato</i>	600,00	600,00	600,00	600,00
			previsione di cassa	13.400,00	13.400,00		
	Cap. 1812.18 Cod. 01.11.1 Pdc U.1.01.01.01.004 FONDO INDENNITA' DISPONIBILITA', DISAGIO E RISCHIO	1.054,17	previsione di competenza	3.300,00	1.245,83	1.245,83	1.245,83
			<i>di cui già impegnato *</i>		95,83	0,00	0,00
			<i>di cui fondo pluriennale vincolato</i>	95,83	95,83	95,83	95,83
			previsione di cassa	3.204,17	2.204,17		
	Cap. 1812.19 Cod. 01.11.1 Pdc U.1.01.01.01.004 FONDO INDENNITA' EDUCATORI	2.000,00	previsione di competenza	4.000,00	2.000,00	2.000,00	2.000,00
			<i>di cui già impegnato *</i>		0,00	0,00	0,00
			<i>di cui fondo pluriennale vincolato</i>	0,00	0,00	0,00	0,00
			previsione di cassa	4.000,00	4.000,00		
	Cap. 1812.20 Cod. 01.11.1 Pdc U.1.01.01.01.004 FONDO INDENNITA' DI COMPARTO	11.000,00	previsione di competenza	22.500,00	11.000,00	11.000,00	11.000,00
			<i>di cui già impegnato *</i>		0,00	0,00	0,00
			<i>di cui fondo pluriennale vincolato</i>	0,00	0,00	0,00	0,00
			previsione di cassa	22.500,00	22.000,00		
	Cap. 1812.21 Cod. 01.11.1 Pdc U.1.01.01.01.002 FONDO PROGRESSIONE ORIZZONTALE	20.500,00	previsione di competenza	36.339,99	20.500,00	20.500,00	20.500,00
			<i>di cui già impegnato *</i>		0,00	0,00	0,00
			<i>di cui fondo pluriennale vincolato</i>	0,00	0,00	0,00	0,00
			previsione di cassa	36.339,99	41.000,00		
	Cap. 1812.22 Cod. 01.11.1 Pdc U.1.01.01.01.004 FONDO PER PARTICOLARI RESPONSABILITA' E CARICHI DI LAVORO	11.333,33	previsione di competenza	31.750,00	22.666,67	22.666,67	22.666,67
			<i>di cui già impegnato *</i>		5.666,67	0,00	0,00
			<i>di cui fondo pluriennale vincolato</i>	5.666,67	5.666,67	5.666,67	5.666,67
			previsione di cassa	26.083,33	28.333,33		
	Cap. 1812.23 Cod. 01.11.1 Pdc U.1.01.01.01.004 FONDO PRODUTTIVITA' DI POSIZIONE	34.437,55	previsione di competenza	85.802,20	44.348,08	44.348,08	44.348,08
			<i>di cui già impegnato *</i>		22.174,04	0,00	0,00
			<i>di cui fondo pluriennale vincolato</i>	22.174,04	22.174,04	22.174,04	22.174,04
			previsione di cassa	63.628,16	56.611,59		

COMUNE DI BOMPORTO

Provincia di Modena

BILANCIO DI PREVISIONE TRIENNIO 2021 - 2023 - SPESE

Dettaglio Capitoli, Articoli - Solo con importi

MISSIONE, PROGRAMMA, TITOLO	DENOMINAZIONE	RESIDUI PRESUNTI AL TERMINE DEL 2020		PREVISIONI DEFINITIVE DEL 2020	PREVISIONI ANNO	PREVISIONI ANNO	PREVISIONI ANNO
					2021	2022	2023
Cap. 1812.26 Cod. 01.11.1 Pdc U.1.01.01.01.004 FONDO PROGETTI ART.15 LETT.K CCNL 1/4/1999		81.962,64	previsione di competenza	65.826,52	34.503,88	20.000,00	20.000,00
			<i>di cui già impegnato *</i>		24.503,88	0,00	0,00
			<i>di cui fondo pluriennale vincolato</i>	24.503,88	10.000,00	10.000,00	10.000,00
			previsione di cassa	97.216,55	106.466,52		
Cap. 1812.27 Cod. 01.11.1 Pdc U.1.01.01.01.004 COMPENSO INCENTIVANTE ART.13 CCNL 22/1/2004		0,00	previsione di competenza	0,00	104.432,04	150.968,58	150.968,58
			<i>di cui già impegnato *</i>		0,00	0,00	0,00
			<i>di cui fondo pluriennale vincolato</i>	0,00	46.536,54	46.536,54	46.536,54
			previsione di cassa	0,00	57.895,50		
Cap. 1812.5011 Cod. 01.11.1 Pdc U.1.10.02.01.001 FONDO PLURIENNALE VINCOLATO - COMPENSO AL PERSONALE PER LAVORO STRAORDINARIO		0,00	previsione di competenza	8.000,00	8.000,00	8.000,00	8.000,00
			<i>di cui già impegnato *</i>		0,00	0,00	0,00
			<i>di cui fondo pluriennale vincolato</i>	0,00	0,00	0,00	0,00
			previsione di cassa	0,00	0,00		
Cap. 1812.5017 Cod. 01.11.1 Pdc U.1.10.02.01.001 FONDO PLURIENNALE VINCOLATO - FONDO INDENNITA' DI TURNO E REPERIBILITA'		0,00	previsione di competenza	600,00	600,00	600,00	600,00
			<i>di cui già impegnato *</i>		0,00	0,00	0,00
			<i>di cui fondo pluriennale vincolato</i>	0,00	0,00	0,00	0,00
			previsione di cassa	0,00	0,00		
Cap. 1812.5018 Cod. 01.11.1 Pdc U.1.10.02.01.001 FONDO PLURIENNALE VINCOLATO - FONDO INDENNITA' DISPONIBILITA', DISAGIO E RISCHIO		0,00	previsione di competenza	95,83	95,83	95,83	95,83
			<i>di cui già impegnato *</i>		0,00	0,00	0,00
			<i>di cui fondo pluriennale vincolato</i>	0,00	0,00	0,00	0,00
			previsione di cassa	0,00	0,00		
Cap. 1812.5022 Cod. 01.11.1 Pdc U.1.10.02.01.001 FONDO PLURIENNALE VINCOLATO - FONDO PER PARTICOLARI RESPONSABILITA' E CARICHI DI LAVORO		0,00	previsione di competenza	5.666,67	5.666,67	5.666,67	5.666,67
			<i>di cui già impegnato *</i>		0,00	0,00	0,00
			<i>di cui fondo pluriennale vincolato</i>	0,00	0,00	0,00	0,00
			previsione di cassa	0,00	0,00		
Cap. 1812.5023 Cod. 01.11.1 Pdc U.1.10.02.01.001 FONDO PLURIENNALE VINCOLATO - FONDO PRODUTTIVITA' DI POSIZIONE		0,00	previsione di competenza	22.174,04	22.174,04	22.174,04	22.174,04
			<i>di cui già impegnato *</i>		0,00	0,00	0,00
			<i>di cui fondo pluriennale vincolato</i>	0,00	0,00	0,00	0,00
			previsione di cassa	0,00	0,00		

COMUNE DI BOMPORTO

Provincia di Modena

BILANCIO DI PREVISIONE TRIENNIO 2021 - 2023 - SPESE

Dettaglio Capitoli, Articoli - Solo con importi

MISSIONE, PROGRAMMA, TITOLO	DENOMINAZIONE	RESIDUI PRESUNTI AL TERMINE DEL 2020		PREVISIONI DEFINITIVE DEL 2020	PREVISIONI ANNO	PREVISIONI ANNO	PREVISIONI ANNO
					2021	2022	2023
	Cap. 1812.5026 Cod. 01.11.1 Pdc U.1.10.02.01.001 FONDO PLURIENNALE VINCOLATO - FONDO PROGETTI ART.15 LETT.K,D CCNL 1/4/1999	0,00	previsione di competenza	24.503,88	10.000,00	10.000,00	10.000,00
			<i>di cui già impegnato *</i>		0,00	0,00	0,00
			<i>di cui fondo pluriennale vincolato</i>	0,00	0,00	0,00	0,00
			previsione di cassa	0,00	0,00		
	Cap. 1812.5027 Cod. 01.11.1 Pdc U.1.10.02.01.001 FONDO PLURIENNALE VINCOLATO - COMPENSO INCENTIVANTE ART 13 CCNL 22.01.2004	0,00	previsione di competenza	0,00	46.536,54	46.536,54	46.536,54
			<i>di cui già impegnato *</i>		0,00	0,00	0,00
			<i>di cui fondo pluriennale vincolato</i>	0,00	0,00	0,00	0,00
			previsione di cassa	0,00	0,00		
	Cap. 1814.29 Cod. 01.11.1 Pdc U.1.01.02.02.999 ONERI PERSONALE IN QUIESCENZA	275,93	previsione di competenza	2.600,00	4.000,00	4.000,00	4.000,00
			<i>di cui già impegnato *</i>		0,00	0,00	0,00
			<i>di cui fondo pluriennale vincolato</i>	0,00	0,00	0,00	0,00
			previsione di cassa	2.600,00	4.275,93		
	Cap. 1815.1 Cod. 01.11.1 Pdc U.1.01.01.01.004 SPESE CONTABILITA' EMERGENZA TERREMOTO	0,00	previsione di competenza	20.000,00	20.000,00	20.000,00	20.000,00
			<i>di cui già impegnato *</i>		0,00	0,00	0,00
			<i>di cui fondo pluriennale vincolato</i>	0,00	0,00	0,00	0,00
			previsione di cassa	20.000,00	20.000,00		
	Cap. 1815.4 Cod. 01.11.1 Pdc U.1.01.02.01.001 ONERI PER EMERGENZA TERREMOTO	0,00	previsione di competenza	4.760,00	4.760,00	4.760,00	4.760,00
			<i>di cui già impegnato *</i>		0,00	0,00	0,00
			<i>di cui fondo pluriennale vincolato</i>	0,00	0,00	0,00	0,00
			previsione di cassa	4.772,02	4.760,00		
	Cap. 1815.5 Cod. 01.11.1 Pdc U.1.10.04.99.999 INAIL PER EMERGENZA TERREMOTO	10,01	previsione di competenza	300,00	300,00	300,00	300,00
			<i>di cui già impegnato *</i>		0,00	0,00	0,00
			<i>di cui fondo pluriennale vincolato</i>	0,00	0,00	0,00	0,00
			previsione di cassa	300,00	310,01		

COMUNE DI BOMPORTO

Provincia di Modena

BILANCIO DI PREVISIONE TRIENNIO 2021 - 2023 - SPESE

Dettaglio Capitoli, Articoli - Solo con importi

MISSIONE, PROGRAMMA, TITOLO	DENOMINAZIONE	RESIDUI PRESUNTI AL TERMINE DEL 2020		PREVISIONI DEFINITIVE DEL 2020	PREVISIONI ANNO	PREVISIONI ANNO	PREVISIONI ANNO
					2021	2022	2023
Cap. 1815.600 Cod. 01.11.1 Pdc U.1.02.01.01.001 IRAP PER EMERGENZA TERREMOTO		0,00	previsione di competenza	1.700,00	1.700,00	1.700,00	1.700,00
			<i>di cui già impegnato *</i>		0,00	0,00	0,00
			<i>di cui fondo pluriennale vincolato</i>	0,00	0,00	0,00	0,00
			previsione di cassa	1.700,00	1.700,00		
Cap. 1817.4 Cod. 01.11.1 Pdc U.1.01.02.01.001 ONERI PER EMERGENZA EVENTI METEO		0,00	previsione di competenza	0,00	0,00	0,00	0,00
			<i>di cui già impegnato *</i>		0,00	0,00	0,00
			<i>di cui fondo pluriennale vincolato</i>	0,00	0,00	0,00	0,00
			previsione di cassa	11,34	0,00		
Cap. 1821.49 Cod. 01.11.1 Pdc U.1.03.01.02.002 CARBURANTI - ALTRI SERVIZI GENERALI		1.482,49	previsione di competenza	2.000,00	2.000,00	2.000,00	2.000,00
			<i>di cui già impegnato *</i>		0,00	0,00	0,00
			<i>di cui fondo pluriennale vincolato</i>	0,00	0,00	0,00	0,00
			previsione di cassa	2.579,39	3.482,49		
Cap. 1830.100 Cod. 01.11.1 Pdc U.1.03.01.02.999 ACQUISTO MATERIALE PER SANIFICAZIONE DISINFEZIONE		9.433,10	previsione di competenza	10.982,50	10.000,00	10.000,00	10.000,00
			<i>di cui già impegnato *</i>		0,00	0,00	0,00
			<i>di cui fondo pluriennale vincolato</i>	0,00	0,00	0,00	0,00
			previsione di cassa	10.982,50	19.433,10		
Cap. 1831.100 Cod. 01.11.1 Pdc U.1.03.02.13.003 PULIZIA LOCALI		15.755,00	previsione di competenza	40.000,00	45.000,00	50.000,00	50.000,00
			<i>di cui già impegnato *</i>		0,00	0,00	0,00
			<i>di cui fondo pluriennale vincolato</i>	0,00	0,00	0,00	0,00
			previsione di cassa	55.052,43	60.755,00		
Cap. 1832.131 Cod. 01.11.1 Pdc U.1.10.04.99.999 ASSICURAZIONI - ALTRI SERVIZI GENERALI		0,00	previsione di competenza	16.300,00	16.300,00	16.300,00	16.300,00
			<i>di cui già impegnato *</i>		15.622,36	15.622,36	0,00
			<i>di cui fondo pluriennale vincolato</i>	0,00	0,00	0,00	0,00
			previsione di cassa	16.300,00	16.300,00		

COMUNE DI BOMPORTO

Provincia di Modena

BILANCIO DI PREVISIONE TRIENNIO 2021 - 2023 - SPESE

Dettaglio Capitoli, Articoli - Solo con importi

MISSIONE, PROGRAMMA, TITOLO	DENOMINAZIONE	RESIDUI PRESUNTI AL TERMINE DEL 2020		PREVISIONI DEFINITIVE DEL 2020	PREVISIONI ANNO	PREVISIONI ANNO	PREVISIONI ANNO
					2021	2022	2023
	Cap. 1836.300 Cod. 01.11.1 Pdc U.1.03.02.09.001 MANUTENZIONE PARCO AUTOMEZZI - ALTRI SERVIZI GENERALI	2.351,10	previsione di competenza <i>di cui già impegnato *</i> <i>di cui fondo pluriennale vincolato</i>	2.000,00	2.000,00 0,00 0,00	2.000,00 0,00 0,00	2.000,00 0,00 0,00
			previsione di cassa	2.823,62	4.351,10		
	Cap. 1838.340 Cod. 01.11.1 Pdc U.1.03.02.05.006 GAS PER IL RISCALDAMENTO - ALTRI SERVIZI GENERALI	4.230,77	previsione di competenza <i>di cui già impegnato *</i> <i>di cui fondo pluriennale vincolato</i>	1.700,00	1.500,00 0,00 0,00	1.500,00 0,00 0,00	1.500,00 0,00 0,00
			previsione di cassa	5.827,47	5.730,77		
	Cap. 1838.341 Cod. 01.11.1 Pdc U.1.03.02.05.001 SPESE TELEFONICHE - ALTRI SERVIZI GENERALI	835,36	previsione di competenza <i>di cui già impegnato *</i> <i>di cui fondo pluriennale vincolato</i>	700,00	700,00 700,00 0,00	700,00 0,00 0,00	700,00 0,00 0,00
			previsione di cassa	1.294,51	1.535,36		
	Cap. 1838.342 Cod. 01.11.1 Pdc U.1.03.02.05.004 ENERGIA ELETTRICA E FORZA MOTRICE - ALTRI SERVIZI GENERALI	73,42	previsione di competenza <i>di cui già impegnato *</i> <i>di cui fondo pluriennale vincolato</i>	3.500,00	3.500,00 0,00 0,00	3.500,00 0,00 0,00	3.500,00 0,00 0,00
			previsione di cassa	3.500,00	3.573,42		
	Cap. 1838.343 Cod. 01.11.1 Pdc U.1.03.02.05.005 ACQUA POTABILE - ALTRI SERVIZI GENERALI	0,63	previsione di competenza <i>di cui già impegnato *</i> <i>di cui fondo pluriennale vincolato</i>	3.700,00	3.700,00 0,00 0,00	3.700,00 0,00 0,00	3.700,00 0,00 0,00
			previsione di cassa	6.295,96	3.700,63		
	Cap. 1838.344 Cod. 01.11.1 Pdc U.1.03.02.16.002 SPESE POSTALI	6.508,71	previsione di competenza <i>di cui già impegnato *</i> <i>di cui fondo pluriennale vincolato</i>	14.500,00	10.000,00 0,00 0,00	10.000,00 0,00 0,00	10.000,00 0,00 0,00
			previsione di cassa	16.788,11	16.508,71		
	Cap. 1838.345 Cod. 01.11.1 Pdc U.1.03.02.05.006 SERVIZI PER CONDUZIONE IMPIANTI TERMICI - ALTRI SERVIZI GENERALI	6.204,78	previsione di competenza <i>di cui già impegnato *</i> <i>di cui fondo pluriennale vincolato</i>	6.204,78	15.000,00 0,00 0,00	15.000,00 0,00 0,00	15.000,00 0,00 0,00
			previsione di cassa	6.204,78	21.204,78		

COMUNE DI BOMPORTO

Provincia di Modena

BILANCIO DI PREVISIONE TRIENNIO 2021 - 2023 - SPESE

Dettaglio Capitoli, Articoli - Solo con importi

MISSIONE, PROGRAMMA, TITOLO	DENOMINAZIONE	RESIDUI PRESUNTI AL TERMINE DEL 2020		PREVISIONI DEFINITIVE DEL 2020	PREVISIONI ANNO		
					2021	2022	2023
	Cap. 1840.350 Cod. 01.11.1 Pdc U.1.03.02.16.999 SERVIZIO RIORDINO ARCHIVIO STORICO	2.500,00	previsione di competenza <i>di cui già impegnato *</i> <i>di cui fondo pluriennale vincolato</i>	0,00	0,00 0,00 0,00	0,00 0,00 0,00	0,00 0,00 0,00
	Cap. 1865.400 Cod. 01.11.1 Pdc U.1.04.01.02.003 CONTRIBUTO COMUNE DI MODENA PER FUNZIONAMENTO UFFICIO DI COLLOCAMENTO	4.600,00	previsione di competenza <i>di cui già impegnato *</i> <i>di cui fondo pluriennale vincolato</i>	4.600,00	4.600,00 0,00 0,00	4.600,00 0,00 0,00	4.600,00 0,00 0,00
	Cap. 1865.407 Cod. 01.11.1 Pdc U.1.04.01.02.005 CONTRIBUTO UNIONE COMUNI DEL SORBARA PER SERVIZI TRASFERITI	2.700,00	previsione di competenza <i>di cui già impegnato *</i> <i>di cui fondo pluriennale vincolato</i>	2.700,00	2.700,00 0,00 0,00	2.700,00 0,00 0,00	2.700,00 0,00 0,00
	Cap. 1887.600 Cod. 01.11.1 Pdc U.1.02.01.01.001 I.R.A.P.	10.572,92	previsione di competenza <i>di cui già impegnato *</i> <i>di cui fondo pluriennale vincolato</i>	23.125,37	14.065,17 5.188,44 3.955,61	12.832,34 0,00 3.955,61	12.832,34 0,00 3.955,61
	Cap. 1887.605 Cod. 01.11.1 Pdc U.1.02.01.09.001 TASSA POSSESSO AUTOVEICOLI	0,00	previsione di competenza <i>di cui già impegnato *</i> <i>di cui fondo pluriennale vincolato</i>	500,00	500,00 0,00 0,00	500,00 0,00 0,00	500,00 0,00 0,00
	Cap. 1887.5600 Cod. 01.11.1 Pdc U.1.10.02.01.001 FONDO PLURIENNALE VINCOLATO - I.R.A.P.	0,00	previsione di competenza <i>di cui già impegnato *</i> <i>di cui fondo pluriennale vincolato</i>	5.188,44	3.955,61 0,00 0,00	3.955,61 0,00 0,00	3.955,61 0,00 0,00
Titolo 2	SPESE IN CONTO CAPITALE	180.553,55	previsione di competenza <i>di cui già impegnato *</i> <i>di cui fondo pluriennale vincolato</i>	173.500,00	20.000,00 0,00 0,00	20.000,00 0,00 0,00	20.000,00 0,00 0,00
			previsione di cassa	272.849,43	200.553,55		

COMUNE DI BOMPORTO

Provincia di Modena

BILANCIO DI PREVISIONE TRIENNIO 2021 - 2023 - SPESE

Dettaglio Capitoli, Articoli - Solo con importi

MISSIONE, PROGRAMMA, TITOLO	DENOMINAZIONE	RESIDUI PRESUNTI AL TERMINE DEL 2020		PREVISIONI DEFINITIVE DEL 2020	PREVISIONI ANNO	PREVISIONI ANNO	PREVISIONI ANNO
					2021	2022	2023
	Cap. 21541.752 Cod. 01.11.2 Pdc U.2.02.01.03.002 ARREDI E ATTREZZATURE (FINANZIATO AVANZO)	4.271,93	previsione di competenza <i>di cui già impegnato *</i> <i>di cui fondo pluriennale vincolato</i>	10.000,00	0,00 0,00 0,00	0,00 0,00 0,00	0,00 0,00 0,00
			previsione di cassa	10.488,00	4.271,93		
	Cap. 21880.752 Cod. 01.11.2 Pdc U.2.02.01.03.002 ARREDI E ATTREZZATURE	277,42	previsione di competenza <i>di cui già impegnato *</i> <i>di cui fondo pluriennale vincolato</i>	0,00	0,00 0,00 0,00	0,00 0,00 0,00	0,00 0,00 0,00
			previsione di cassa	9.971,65	277,42		
	Cap. 21887.820 Cod. 01.11.2 Pdc U.2.03.04.01.001 INTERVENTI DESTINATI A CHIESE ED EDIFICI PER SERVIZI RELIGIOSI	7.828,71	previsione di competenza <i>di cui già impegnato *</i> <i>di cui fondo pluriennale vincolato</i>	5.000,00	5.000,00 0,00 0,00	5.000,00 0,00 0,00	5.000,00 0,00 0,00
			previsione di cassa	12.828,71	12.828,71		
	Cap. 21888.792 Cod. 01.11.2 Pdc U.2.03.01.02.005 TRASFERIMENTO ALL'UNIONE COMUNI DEL SORBARA PER ATTREZZATURE INFORMATICHE (FINANZIATO DA PARTE CORRENTE BILANCIO)	15.000,00	previsione di competenza <i>di cui già impegnato *</i> <i>di cui fondo pluriennale vincolato</i>	15.000,00	10.000,00 0,00 0,00	10.000,00 0,00 0,00	10.000,00 0,00 0,00
			previsione di cassa	15.000,00	25.000,00		
	Cap. 21888.796 Cod. 01.11.2 Pdc U.2.04.21.02.005 TRASFERIMENTI UNIONE PER MANUTENZIONE STRAORDINARIA VERDE	0,00	previsione di competenza <i>di cui già impegnato *</i> <i>di cui fondo pluriennale vincolato</i>	0,00	0,00 0,00 0,00	0,00 0,00 0,00	0,00 0,00 0,00
			previsione di cassa	40.000,00	0,00		
	Cap. 21888.797 Cod. 01.11.2 Pdc U.2.03.01.02.005 PIANO TELECAMERE - SICUREZZA (FINANZIATO AVANZO VINCOLATO)	100.000,00	previsione di competenza <i>di cui già impegnato *</i> <i>di cui fondo pluriennale vincolato</i>	100.000,00	0,00 0,00 0,00	0,00 0,00 0,00	0,00 0,00 0,00
			previsione di cassa	100.000,00	100.000,00		
	Cap. 21888.820 Cod. 01.11.2 Pdc U.2.03.02.01.001 RIMBORSI ONERI DI URBANIZZAZIONE AI CONTRIBUENTI (FINANZIATO DA PARTE CORRENTE BILANCIO)	28.307,01	previsione di competenza <i>di cui già impegnato *</i> <i>di cui fondo pluriennale vincolato</i>	18.500,00	5.000,00 0,00 0,00	5.000,00 0,00 0,00	5.000,00 0,00 0,00
			previsione di cassa	59.561,07	33.307,01		

COMUNE DI BOMPORTO

Provincia di Modena

BILANCIO DI PREVISIONE TRIENNIO 2021 - 2023 - SPESE

Dettaglio Capitoli, Articoli - Solo con importi

MISSIONE, PROGRAMMA, TITOLO	DENOMINAZIONE	RESIDUI PRESUNTI AL TERMINE DEL 2020		PREVISIONI DEFINITIVE DEL 2020			
					PREVISIONI ANNO 2021	PREVISIONI ANNO 2022	PREVISIONI ANNO 2023
	Cap. 21891.792 Cod. 01.11.2 Pdc U.2.03.01.02.005 TRASFERIMENTO ALL'UNIONE COMUNI DEL SORBARA PER TECNOLOGIE ELETTRONICHE ED ATTREZZATURE INFORMATICHE RIPRISTINO VECCHIO MUNICIPIO (FINANZIATO AVANZO INVESTIMENTI=25.000)	24.868,48	previsione di competenza <i>di cui già impegnato *</i> <i>di cui fondo pluriennale vincolato</i>	25.000,00 0,00	0,00 0,00 0,00	0,00 0,00 0,00	0,00 0,00 0,00
Totale Programma	11 Altri servizi generali	442.134,05	previsione di competenza <i>di cui già impegnato *</i> <i>di cui fondo pluriennale</i> previsione di cassa	677.687,70 97.708,80 81.386,44 785.329,45	500.481,89 108.104,39 108.104,39 834.511,55	526.474,51 15.622,36 108.104,39 834.511,55	526.474,51 0,00 108.104,39 0,00
TOTALE MISSIONE	1 Servizi istituzionali e generali e di gestione	6.051.044,95	previsione di competenza <i>di cui già impegnato *</i> <i>di cui fondo pluriennale</i> previsione di cassa	7.505.036,76 300.363,31 89.902,62 12.456.931,32	4.111.397,42 123.263,49 123.263,49 10.039.178,88	2.725.885,14 130.491,59 123.263,49 10.039.178,88	2.725.885,14 0,00 123.263,49 0,00

COMUNE DI BOMPORTO

Provincia di Modena

BILANCIO DI PREVISIONE TRIENNIO 2021 - 2023 - SPESE

Dettaglio Capitoli, Articoli - Solo con importi

MISSIONE, PROGRAMMA, TITOLO	DENOMINAZIONE	RESIDUI PRESUNTI AL TERMINE DEL 2020		PREVISIONI DEFINITIVE DEL 2020					
					PREVISIONI ANNO 2021	PREVISIONI ANNO 2022	PREVISIONI ANNO 2023		
MISSIONE	3	Ordine pubblico e sicurezza							
0301	Programma	01	Polizia locale e amministrativa						
	Titolo 1		SPESE CORRENTI	209.110,00	previsione di competenza	210.705,48	209.110,00	209.110,00	209.110,00
					<i>di cui già impegnato *</i>		0,00	0,00	0,00
					<i>di cui fondo pluriennale vincolato</i>	0,00	0,00	0,00	0,00
					previsione di cassa	419.815,48	418.220,00		
			Cap. 3165.407 Cod. 03.01.1 Pdc U.1.04.01.02.005	209.110,00	previsione di competenza	209.110,00	209.110,00	209.110,00	209.110,00
			CONTRIBUTO UNIONE COMUNI DEL SORBARA PER SERVIZI TRASFERITI - POLIZIA MUNICIPALE		<i>di cui già impegnato *</i>		0,00	0,00	0,00
					<i>di cui fondo pluriennale vincolato</i>	0,00	0,00	0,00	0,00
					previsione di cassa	418.220,00	418.220,00		
			Cap. 3166.407 Cod. 03.01.1 Pdc U.1.04.01.02.005	0,00	previsione di competenza	1.595,48	0,00	0,00	0,00
			TRASFERIMENTI A UNIONE PER STRAORDINARI PM FINANZIATO MINISTERO INTERNO (ART 115 DL 18/2020)		<i>di cui già impegnato *</i>		0,00	0,00	0,00
					<i>di cui fondo pluriennale vincolato</i>	0,00	0,00	0,00	0,00
					previsione di cassa	1.595,48	0,00		
	Totale Programma	01	Polizia locale e amministrativa	209.110,00	previsione di competenza	210.705,48	209.110,00	209.110,00	209.110,00
					<i>di cui già impegnato *</i>		0,00	0,00	0,00
					<i>di cui fondo pluriennale</i>	0,00	0,00	0,00	0,00
					previsione di cassa	419.815,48	418.220,00		
TOTALE MISSIONE	3	Ordine pubblico e sicurezza		209.110,00	previsione di competenza	210.705,48	209.110,00	209.110,00	209.110,00
					<i>di cui già impegnato *</i>		0,00	0,00	0,00
					<i>di cui fondo pluriennale</i>	0,00	0,00	0,00	0,00
					previsione di cassa	419.815,48	418.220,00		

COMUNE DI BOMPORTO

Provincia di Modena

BILANCIO DI PREVISIONE TRIENNIO 2021 - 2023 - SPESE

Dettaglio Capitoli, Articoli - Solo con importi

MISSIONE, PROGRAMMA, TITOLO	DENOMINAZIONE	RESIDUI PRESUNTI AL TERMINE DEL 2020		PREVISIONI DEFINITIVE DEL 2020					
					PREVISIONI ANNO 2021	PREVISIONI ANNO 2022	PREVISIONI ANNO 2023		
MISSIONE	4	Istruzione e diritto allo studio							
0401	Programma	01	Istruzione prescolastica						
	Titolo 1		SPESE CORRENTI	110.187,28	previsione di competenza	335.104,79	309.051,21	262.800,00	262.800,00
					<i>di cui già impegnato *</i>		59.888,00	37.138,93	0,00
					<i>di cui fondo pluriennale vincolato</i>	0,00	0,00	0,00	0,00
					previsione di cassa	406.010,03	419.238,49		
			Cap. 4131.101 Cod. 04.01.1 Pdc U.1.03.02.15.006 FORNITURA PASTI - SCUOLA MATERNA	13.850,78	previsione di competenza	37.904,60	61.000,00	59.000,00	59.000,00
					<i>di cui già impegnato *</i>		59.000,00	37.138,93	0,00
					<i>di cui fondo pluriennale vincolato</i>	0,00	0,00	0,00	0,00
					previsione di cassa	54.980,80	74.850,78		
			Cap. 4138.340 Cod. 04.01.1 Pdc U.1.03.02.05.006 GAS PER IL RISCALDAMENTO - SCUOLA MATERNA	23.272,82	previsione di competenza	20.000,00	15.000,00	15.000,00	15.000,00
					<i>di cui già impegnato *</i>		0,00	0,00	0,00
					<i>di cui fondo pluriennale vincolato</i>	0,00	0,00	0,00	0,00
					previsione di cassa	35.899,92	38.272,82		
			Cap. 4138.341 Cod. 04.01.1 Pdc U.1.03.02.05.001 SPESE TELEFONICHE - SCUOLA MATERNA	1.283,35	previsione di competenza	900,00	900,00	900,00	900,00
					<i>di cui già impegnato *</i>		888,00	0,00	0,00
					<i>di cui fondo pluriennale vincolato</i>	0,00	0,00	0,00	0,00
					previsione di cassa	1.581,42	2.183,35		
			Cap. 4138.342 Cod. 04.01.1 Pdc U.1.03.02.05.004 ENERGIA ELETTRICA E FORZA MOTRICE - SCUOLA MATERNA	0,00	previsione di competenza	2.400,00	2.400,00	2.400,00	2.400,00
					<i>di cui già impegnato *</i>		0,00	0,00	0,00
					<i>di cui fondo pluriennale vincolato</i>	0,00	0,00	0,00	0,00
					previsione di cassa	2.407,08	2.400,00		
			Cap. 4138.343 Cod. 04.01.1 Pdc U.1.03.02.05.005 ACQUA POTABILE - SCUOLA MATERNA	1.181,14	previsione di competenza	3.800,00	3.500,00	3.500,00	3.500,00
					<i>di cui già impegnato *</i>		0,00	0,00	0,00
					<i>di cui fondo pluriennale vincolato</i>	0,00	0,00	0,00	0,00
					previsione di cassa	3.800,00	4.681,14		

COMUNE DI BOMPORTO

Provincia di Modena

BILANCIO DI PREVISIONE TRIENNIO 2021 - 2023 - SPESE

Dettaglio Capitoli, Articoli - Solo con importi

MISSIONE, PROGRAMMA, TITOLO	DENOMINAZIONE	RESIDUI PRESUNTI AL TERMINE DEL 2020		PREVISIONI DEFINITIVE DEL 2020	PREVISIONI ANNO		
					2021	2022	2023
	Cap. 4138.345 Cod. 04.01.1 Pdc U.1.03.02.05.006 SERVIZI PER CONDUZIONE IMPIANTI TERMICI - SCUOLA MATERNA	0,00	previsione di competenza <i>di cui già impegnato *</i> <i>di cui fondo pluriennale vincolato</i>	2.000,00	2.000,00 0,00 0,00	2.000,00 0,00 0,00	2.000,00 0,00 0,00
	Cap. 4175.521 Cod. 04.01.1 Pdc U.1.04.02.05.999 TRASFERIMENTI A SCUOLE MATERNE GESTITE DA PRIVATI E ORDINI RELIGIOSI	0,00	previsione di competenza <i>di cui già impegnato *</i> <i>di cui fondo pluriennale vincolato</i>	180.000,00	180.000,00 0,00 0,00	180.000,00 0,00 0,00	180.000,00 0,00 0,00
	Cap. 4176.521 Cod. 04.01.1 Pdc U.1.04.02.05.999 PIANO NAZIONALE SISTEMA INTEGRATO 0-6 (CLGT CAP E 2018)	70.599,19	previsione di competenza <i>di cui già impegnato *</i> <i>di cui fondo pluriennale vincolato</i>	88.100,19	44.251,21 0,00 0,00	0,00 0,00 0,00	0,00 0,00 0,00
Totale Programma	01 Istruzione prescolastica	110.187,28	previsione di competenza <i>di cui già impegnato *</i> <i>di cui fondo pluriennale</i> previsione di cassa	335.104,79	309.051,21 59.888,00 0,00 419.238,49	262.800,00 37.138,93 0,00	262.800,00 0,00 0,00
0402 Programma	02 Altri ordini di istruzione non universitaria						
Titolo 1	SPESE CORRENTI	248.624,43	previsione di competenza <i>di cui già impegnato *</i> <i>di cui fondo pluriennale vincolato</i>	279.190,00	249.290,00 3.883,00 0,00	249.290,00 0,00 0,00	249.290,00 0,00 0,00
	Cap. 4221.47 Cod. 04.02.1 Pdc U.1.03.01.02.999 LIBRI SCOLASTICI AGLI ALUNNI - ISTRUZIONE ELEMENTARE	3.205,89	previsione di competenza <i>di cui già impegnato *</i> <i>di cui fondo pluriennale vincolato</i>	19.500,00	19.500,00 0,00 0,00	19.500,00 0,00 0,00	19.500,00 0,00 0,00
			previsione di cassa	20.454,14	22.705,89		

COMUNE DI BOMPORTO

Provincia di Modena

BILANCIO DI PREVISIONE TRIENNIO 2021 - 2023 - SPESE

Dettaglio Capitoli, Articoli - Solo con importi

MISSIONE, PROGRAMMA, TITOLO	DENOMINAZIONE	RESIDUI PRESUNTI AL TERMINE DEL 2020		PREVISIONI DEFINITIVE DEL 2020	PREVISIONI ANNO	PREVISIONI ANNO	PREVISIONI ANNO
					2021	2022	2023
	Cap. 4238.340 Cod. 04.02.1 Pdc U.1.03.02.05.006 GAS PER IL RISCALDAMENTO - ISTRUZIONE ELEMENTARE	59.808,05	previsione di competenza <i>di cui già impegnato *</i> <i>di cui fondo pluriennale vincolato</i>	44.100,00	29.000,00 0,00 0,00	29.000,00 0,00 0,00	29.000,00 0,00 0,00
			previsione di cassa	83.807,00	88.808,05		
	Cap. 4238.341 Cod. 04.02.1 Pdc U.1.03.02.05.001 SPESE TELEFONICHE - ISTRUZIONE ELEMENTARE	3.381,30	previsione di competenza <i>di cui già impegnato *</i> <i>di cui fondo pluriennale vincolato</i>	2.600,00	2.600,00 2.583,00 0,00	2.600,00 0,00 0,00	2.600,00 0,00 0,00
			previsione di cassa	4.195,66	5.981,30		
	Cap. 4238.342 Cod. 04.02.1 Pdc U.1.03.02.05.004 ENERGIA ELETTRICA E FORZA MOTRICE - ISTRUZIONE ELEMENTARE	9.922,13	previsione di competenza <i>di cui già impegnato *</i> <i>di cui fondo pluriennale vincolato</i>	33.500,00	32.500,00 0,00 0,00	32.500,00 0,00 0,00	32.500,00 0,00 0,00
			previsione di cassa	33.560,36	42.422,13		
	Cap. 4238.343 Cod. 04.02.1 Pdc U.1.03.02.05.005 ACQUA POTABILE - ISTRUZIONE ELEMENTARE	1.215,39	previsione di competenza <i>di cui già impegnato *</i> <i>di cui fondo pluriennale vincolato</i>	4.630,00	4.630,00 0,00 0,00	4.630,00 0,00 0,00	4.630,00 0,00 0,00
			previsione di cassa	5.231,43	5.845,39		
	Cap. 4238.345 Cod. 04.02.1 Pdc U.1.03.02.05.006 SERVIZI PER CONDUZIONE IMPIANTI TERMICI - ISTRUZIONE ELEMENTARE	15.000,00	previsione di competenza <i>di cui già impegnato *</i> <i>di cui fondo pluriennale vincolato</i>	15.000,00	15.000,00 0,00 0,00	15.000,00 0,00 0,00	15.000,00 0,00 0,00
			previsione di cassa	21.151,22	30.000,00		
	Cap. 4265.407 Cod. 04.02.1 Pdc U.1.04.01.02.005 CONTRIBUTO UNIONE COMUNI DEL SORBARA PER SERVIZI TRASFERITI - ISTRUZ. ELEMENTARE	20.400,00	previsione di competenza <i>di cui già impegnato *</i> <i>di cui fondo pluriennale vincolato</i>	20.400,00	20.400,00 0,00 0,00	20.400,00 0,00 0,00	20.400,00 0,00 0,00
			previsione di cassa	40.800,00	40.800,00		
	Cap. 4338.340 Cod. 04.02.1 Pdc U.1.03.02.05.006 GAS PER IL RISCALDAMENTO - ISTRUZIONE MEDIA	113.717,91	previsione di competenza <i>di cui già impegnato *</i> <i>di cui fondo pluriennale vincolato</i>	98.500,00	84.500,00 0,00 0,00	84.500,00 0,00 0,00	84.500,00 0,00 0,00
			previsione di cassa	186.167,10	198.217,91		

COMUNE DI BOMPORTO

Provincia di Modena

BILANCIO DI PREVISIONE TRIENNIO 2021 - 2023 - SPESE

Dettaglio Capitoli, Articoli - Solo con importi

MISSIONE, PROGRAMMA, TITOLO	DENOMINAZIONE	RESIDUI PRESUNTI AL TERMINE DEL 2020		PREVISIONI DEFINITIVE DEL 2020	PREVISIONI ANNO	PREVISIONI ANNO	PREVISIONI ANNO
					2021	2022	2023
	Cap. 4338.341 Cod. 04.02.1 Pdc U.1.03.02.05.001 SPESE TELEFONICHE - ISTRUZIONE MEDIA	982,47	previsione di competenza <i>di cui già impegnato *</i> <i>di cui fondo pluriennale vincolato</i>	1.300,00	1.300,00 1.300,00 0,00	1.300,00 0,00 0,00	1.300,00 0,00 0,00
			previsione di cassa	2.183,47	2.282,47		
	Cap. 4338.342 Cod. 04.02.1 Pdc U.1.03.02.05.004 ENERGIA ELETTRICA E FORZA MOTRICE - ISTRUZIONE MEDIA	6.696,06	previsione di competenza <i>di cui già impegnato *</i> <i>di cui fondo pluriennale vincolato</i>	19.800,00	20.000,00 0,00 0,00	20.000,00 0,00 0,00	20.000,00 0,00 0,00
			previsione di cassa	19.954,27	26.696,06		
	Cap. 4338.343 Cod. 04.02.1 Pdc U.1.03.02.05.005 ACQUA POTABILE - ISTRUZIONE MEDIA	1.035,23	previsione di competenza <i>di cui già impegnato *</i> <i>di cui fondo pluriennale vincolato</i>	4.600,00	4.600,00 0,00 0,00	4.600,00 0,00 0,00	4.600,00 0,00 0,00
			previsione di cassa	4.600,00	5.635,23		
	Cap. 4338.345 Cod. 04.02.1 Pdc U.1.03.02.05.006 SERVIZI PER CONDUZIONE IMPIANTI TERMICI - ISTRUZIONE MEDIA	0,00	previsione di competenza <i>di cui già impegnato *</i> <i>di cui fondo pluriennale vincolato</i>	2.000,00	2.000,00 0,00 0,00	2.000,00 0,00 0,00	2.000,00 0,00 0,00
			previsione di cassa	2.000,00	2.000,00		
	Cap. 4365.407 Cod. 04.02.1 Pdc U.1.04.01.02.005 CONTRIBUTO UNIONE COMUNI DEL SORBARA PER SERVIZI TRASFERITI - ISTRUZIONE MEDIA	13.260,00	previsione di competenza <i>di cui già impegnato *</i> <i>di cui fondo pluriennale vincolato</i>	13.260,00	13.260,00 0,00 0,00	13.260,00 0,00 0,00	13.260,00 0,00 0,00
			previsione di cassa	26.520,00	26.520,00		
Totale Programma	02 Altri ordini di istruzione non universitaria	248.624,43	previsione di competenza <i>di cui già impegnato *</i> <i>di cui fondo pluriennale</i> previsione di cassa	279.190,00	249.290,00 3.883,00 0,00 450.624,65	249.290,00 0,00 0,00 497.914,43	249.290,00 0,00 0,00 0,00
0406 Programma	06 Servizi ausiliari all'istruzione						

COMUNE DI BOMPORTO

Provincia di Modena

BILANCIO DI PREVISIONE TRIENNIO 2021 - 2023 - SPESE

Dettaglio Capitoli, Articoli - Solo con importi

MISSIONE, PROGRAMMA, TITOLO	DENOMINAZIONE	RESIDUI PRESUNTI AL TERMINE DEL 2020		PREVISIONI DEFINITIVE DEL 2020	PREVISIONI ANNO		
					2021	2022	2023
Titolo 1	SPESE CORRENTI	236.823,86	previsione di competenza	590.019,77	805.845,28	744.345,28	744.345,28
			<i>di cui già impegnato *</i>		562.540,63	206.739,65	0,00
			<i>di cui fondo pluriennale vincolato</i>	0,00	0,00	0,00	0,00
			previsione di cassa	853.956,30	1.042.669,14		
	Cap. 4510.1 Cod. 04.06.1 Pdc U.1.01.01.01.002	94,17	previsione di competenza	22.493,87	22.498,94	22.498,94	22.498,94
	STIPENDI ED ALTRI ASSEGNI FISSI AL PERSONALE - ASSISTENZA SCOLASTICA, TRASPORTO, REFEZIONE		<i>di cui già impegnato *</i>		0,00	0,00	0,00
			<i>di cui fondo pluriennale vincolato</i>	0,00	0,00	0,00	0,00
			previsione di cassa	22.493,87	22.593,11		
	Cap. 4511.4 Cod. 04.06.1 Pdc U.1.01.02.01.001	9,68	previsione di competenza	5.992,95	5.994,31	5.994,31	5.994,31
	ONERI PREV.LI E ASS.LI A CARICO DEL COMUNE - ASSISTENZA SCOLASTICA, TRASPORTO, REFEZIONE		<i>di cui già impegnato *</i>		0,00	0,00	0,00
			<i>di cui fondo pluriennale vincolato</i>	0,00	0,00	0,00	0,00
			previsione di cassa	5.992,95	6.003,99		
	Cap. 4511.5 Cod. 04.06.1 Pdc U.1.10.04.99.999	0,00	previsione di competenza	179,95	337,48	337,48	337,48
	INAIL - ASSISTENZA SCOLASTICA, TRASPORTO, REFEZIONE		<i>di cui già impegnato *</i>		0,00	0,00	0,00
			<i>di cui fondo pluriennale vincolato</i>	0,00	0,00	0,00	0,00
			previsione di cassa	179,95	337,48		
	Cap. 4531.90 Cod. 04.06.1 Pdc U.1.03.02.13.003	10.716,60	previsione di competenza	16.500,00	29.500,00	29.500,00	29.500,00
	SERVIZI PARASCOLASTICI		<i>di cui già impegnato *</i>		12.151,43	0,00	0,00
			<i>di cui fondo pluriennale vincolato</i>	0,00	0,00	0,00	0,00
			previsione di cassa	25.329,00	40.216,60		
	Cap. 4531.101 Cod. 04.06.1 Pdc U.1.03.02.15.006	51.565,65	previsione di competenza	235.157,17	392.000,00	350.000,00	350.000,00
	FORNITURA PASTI - ASSISTENZA SCOLASTICA, TRASPORTO, REFEZIONE ED ALTRI SERVIZI		<i>di cui già impegnato *</i>		350.000,00	206.739,65	0,00
			<i>di cui fondo pluriennale vincolato</i>	0,00	0,00	0,00	0,00
			previsione di cassa	310.593,01	443.565,65		
	Cap. 4531.115 Cod. 04.06.1 Pdc U.1.03.02.99.999	12.784,84	previsione di competenza	116.389,20	220.000,00	200.500,00	200.500,00
	TRASPORTO SCOLASTICO		<i>di cui già impegnato *</i>		200.389,20	0,00	0,00
			<i>di cui fondo pluriennale vincolato</i>	0,00	0,00	0,00	0,00
			previsione di cassa	137.922,23	232.784,84		

COMUNE DI BOMPORTO

Provincia di Modena

BILANCIO DI PREVISIONE TRIENNIO 2021 - 2023 - SPESE

Dettaglio Capitoli, Articoli - Solo con importi

MISSIONE, PROGRAMMA, TITOLO	DENOMINAZIONE	RESIDUI PRESUNTI AL TERMINE DEL 2020		PREVISIONI DEFINITIVE DEL 2020	PREVISIONI ANNO	PREVISIONI ANNO	PREVISIONI ANNO
					2021	2022	2023
	Cap. 4532.132 Cod. 04.06.1 Pdc U.1.10.04.99.999 ASSICURAZIONI AUTOMEZZI - ASSISTENZA SCOLASTICA, TRASPORTO, REFEZIONE ED ALTRI SERVIZI	0,00	previsione di competenza <i>di cui già impegnato *</i> <i>di cui fondo pluriennale vincolato</i>	5.800,00	1.545,00 0,00 0,00	1.545,00 0,00 0,00	1.545,00 0,00 0,00
			previsione di cassa	5.800,00	1.545,00		
	Cap. 4535.115 Cod. 04.06.1 Pdc U.1.03.02.99.999 SPESA A COPERTURA COSTI TRASPORTO SCOLASTICO - DERIVANTE DA TRASFERIMENTO STATO F.F.F.	49.624,76	previsione di competenza <i>di cui già impegnato *</i> <i>di cui fondo pluriennale vincolato</i>	57.324,76	0,00 0,00 0,00	0,00 0,00 0,00	0,00 0,00 0,00
			previsione di cassa	57.324,76	49.624,76		
	Cap. 4538.340 Cod. 04.06.1 Pdc U.1.03.02.05.006 GAS PER IL RISCALDAMENTO - ASS. SCOL.	6.624,13	previsione di competenza <i>di cui già impegnato *</i> <i>di cui fondo pluriennale vincolato</i>	1.400,00	1.400,00 0,00 0,00	1.400,00 0,00 0,00	1.400,00 0,00 0,00
			previsione di cassa	7.776,57	8.024,13		
	Cap. 4538.341 Cod. 04.06.1 Pdc U.1.03.02.05.001 SPESE TELEFONICHE - ASSIST. SCOLASTICA, TRASP., REFEZIONE, E ALTRI SERV.	328,61	previsione di competenza <i>di cui già impegnato *</i> <i>di cui fondo pluriennale vincolato</i>	250,00	0,00 0,00 0,00	0,00 0,00 0,00	0,00 0,00 0,00
			previsione di cassa	462,14	328,61		
	Cap. 4565.403 Cod. 04.06.1 Pdc U.1.04.01.02.999 CONTRIBUTO DIRIGENZE SCOLASTICHE E PARITARIE PER USCITE DIDATTICHE	0,00	previsione di competenza <i>di cui già impegnato *</i> <i>di cui fondo pluriennale vincolato</i>	1.500,00	5.700,00 0,00 0,00	5.700,00 0,00 0,00	5.700,00 0,00 0,00
			previsione di cassa	6.225,00	5.700,00		
	Cap. 4565.404 Cod. 04.06.1 Pdc U.1.04.01.02.999 CONTRIBUTO DIREZIONE DIDATTICA AI SENSI LR 26/01 E L 23/96	23.074,63	previsione di competenza <i>di cui già impegnato *</i> <i>di cui fondo pluriennale vincolato</i>	42.000,00	42.000,00 0,00 0,00	42.000,00 0,00 0,00	42.000,00 0,00 0,00
			previsione di cassa	43.354,44	65.074,63		
	Cap. 4565.407 Cod. 04.06.1 Pdc U.1.04.01.02.005 CONTRIBUTO UNIONE COMUNI DEL SORBARA PER SERVIZI TRASFERITI - ASSISTENZA SCOL.	16.170,00	previsione di competenza <i>di cui già impegnato *</i> <i>di cui fondo pluriennale vincolato</i>	16.170,00	16.170,00 0,00 0,00	16.170,00 0,00 0,00	16.170,00 0,00 0,00
			previsione di cassa	32.340,00	32.340,00		

COMUNE DI BOMPORTO

Provincia di Modena

BILANCIO DI PREVISIONE TRIENNIO 2021 - 2023 - SPESE

Dettaglio Capitoli, Articoli - Solo con importi

MISSIONE, PROGRAMMA, TITOLO	DENOMINAZIONE	RESIDUI PRESUNTI AL TERMINE DEL 2020		PREVISIONI DEFINITIVE DEL 2020	PREVISIONI ANNO	PREVISIONI ANNO	PREVISIONI ANNO
					2021	2022	2023
	Cap. 4565.409 Cod. 04.06.1 Pdc U.1.04.01.02.003 CONVENZIONE UFFICIO SCUOLA (NON UTILIZZARE)	0,00	previsione di competenza <i>di cui già impegnato *</i> <i>di cui fondo pluriennale vincolato</i>	0,00	0,00 0,00 0,00	0,00 0,00 0,00	0,00 0,00 0,00
	Cap. 4570.409 Cod. 04.06.1 Pdc U.1.09.01.01.001 CONVENZIONE UFFICIO SCUOLA	65.727,30	previsione di competenza <i>di cui già impegnato *</i> <i>di cui fondo pluriennale vincolato</i>	65.985,95	65.497,95 0,00 0,00	65.497,95 0,00 0,00	65.497,95 0,00 0,00
	Cap. 4587.600 Cod. 04.06.1 Pdc U.1.02.01.01.001 I.R.A.P. - ASSISTENZA SCOLASTICA, TRASPORTO, REFEZIONE ED ALTRI SERVIZI	3,49	previsione di competenza <i>di cui già impegnato *</i> <i>di cui fondo pluriennale vincolato</i>	1.911,98	1.912,41 0,00 0,00	1.912,41 0,00 0,00	1.912,41 0,00 0,00
	Cap. 4593.624 Cod. 04.06.1 Pdc U.1.10.99.99.999 RIMBORSO BUONI PASTO - ASSISTENZA SCOLASTICA, TRASPORTO, REFEZIONE ED ALTRI SERVIZI	100,00	previsione di competenza <i>di cui già impegnato *</i> <i>di cui fondo pluriennale vincolato</i>	600,00	600,00 0,00 0,00	600,00 0,00 0,00	600,00 0,00 0,00
	Cap. 10111.5 Cod. 04.06.1 Pdc U.1.10.04.99.999 INAIL - ASILO NIDO	0,00	previsione di competenza <i>di cui già impegnato *</i> <i>di cui fondo pluriennale vincolato</i>	363,94	689,19 0,00 0,00	689,19 0,00 0,00	689,19 0,00 0,00
Titolo 2	SPESE IN CONTO CAPITALE	3.441,78	previsione di competenza <i>di cui già impegnato *</i> <i>di cui fondo pluriennale vincolato</i>	5.000,00	10.000,00 0,00 0,00	10.000,00 0,00 0,00	10.000,00 0,00 0,00
	Cap. 24580.752 Cod. 04.06.2 Pdc U.2.02.01.04.001 ARREDI E ATTREZZATURE PER SCUOLE	3.441,78	previsione di competenza <i>di cui già impegnato *</i> <i>di cui fondo pluriennale vincolato</i>	5.000,00	10.000,00 0,00 0,00	10.000,00 0,00 0,00	10.000,00 0,00 0,00
			previsione di cassa	15.000,00	13.441,78		
			previsione di competenza	5.000,00	10.000,00	10.000,00	10.000,00
			<i>di cui già impegnato *</i>		0,00	0,00	0,00
			<i>di cui fondo pluriennale vincolato</i>		0,00	0,00	0,00
			previsione di cassa	15.000,00	13.441,78		

COMUNE DI BOMPORTO

Provincia di Modena

BILANCIO DI PREVISIONE TRIENNIO 2021 - 2023 - SPESE

Dettaglio Capitoli, Articoli - Solo con importi

MISSIONE, PROGRAMMA, TITOLO	DENOMINAZIONE	RESIDUI PRESUNTI AL TERMINE DEL 2020		PREVISIONI DEFINITIVE DEL 2020				
					PREVISIONI ANNO 2021	PREVISIONI ANNO 2022	PREVISIONI ANNO 2023	
Totale Programma	06	Servizi ausiliari all'istruzione	240.265,64	previsione di competenza	595.019,77	815.845,28	754.345,28	754.345,28
				<i>di cui già impegnato *</i>		562.540,63	206.739,65	0,00
				<i>di cui fondo pluriennale</i>	0,00	0,00	0,00	0,00
				previsione di cassa	868.956,30	1.056.110,92		
TOTALE MISSIONE	4	Istruzione e diritto allo studio	599.077,35	previsione di competenza	1.209.314,56	1.374.186,49	1.266.435,28	1.266.435,28
				<i>di cui già impegnato *</i>		626.311,63	243.878,58	0,00
				<i>di cui fondo pluriennale</i>	0,00	0,00	0,00	0,00
				previsione di cassa	1.725.590,98	1.973.263,84		

COMUNE DI BOMPORTO

Provincia di Modena

BILANCIO DI PREVISIONE TRIENNIO 2021 - 2023 - SPESE

Dettaglio Capitoli, Articoli - Solo con importi

MISSIONE, PROGRAMMA, TITOLO	DENOMINAZIONE	RESIDUI PRESUNTI AL TERMINE DEL 2020		PREVISIONI DEFINITIVE DEL 2020					
					PREVISIONI ANNO 2021	PREVISIONI ANNO 2022	PREVISIONI ANNO 2023		
MISSIONE	5	Tutela e valorizzazione dei beni e attività culturali							
0501	Programma	01	Valorizzazione dei beni di interesse storico.						
	Titolo 1		SPESE CORRENTI	59.985,30	previsione di competenza	196.072,35	194.449,20	196.462,04	196.462,04
					<i>di cui già impegnato *</i>		63.731,16	42.590,04	0,00
					<i>di cui fondo pluriennale vincolato</i>	663,16	2.676,00	2.676,00	2.676,00
					previsione di cassa	237.362,74	251.758,50		
			Cap. 5110.1 Cod. 05.01.1 Pdc U.1.01.01.01.002 STIPENDI ED ALTRI ASSEGNI FISSI AL PERSONALE - BIBLIOTECHE, MUSEI E PINACOTECHE	43,72	previsione di competenza	48.536,52	56.371,52	57.870,27	57.870,27
					<i>di cui già impegnato *</i>		501,25	0,00	0,00
					<i>di cui fondo pluriennale vincolato</i>	501,25	2.000,00	2.000,00	2.000,00
					previsione di cassa	48.035,27	54.415,24		
			Cap. 5110.5001 Cod. 05.01.1 Pdc U.1.10.02.01.001 FONDO PLUREINNALE VINCOLATO - STIPENDI ED ALTRI ASSEGNI FISSI AL PERSONALE - BIBLIOTECHE, MUSEI E PINACOTECHE	0,00	previsione di competenza	501,25	2.000,00	2.000,00	2.000,00
					<i>di cui già impegnato *</i>		0,00	0,00	0,00
					<i>di cui fondo pluriennale vincolato</i>	0,00	0,00	0,00	0,00
					previsione di cassa	0,00	0,00		
			Cap. 5111.4 Cod. 05.01.1 Pdc U.1.01.02.01.001 ONERI PREV.LI E ASS.LI A CARICO DEL COMUNE - BIBLIOTECHE, MUSEI E PINACOTECHE	1,10	previsione di competenza	14.172,30	16.519,36	16.906,06	16.906,06
					<i>di cui già impegnato *</i>		119,30	0,00	0,00
					<i>di cui fondo pluriennale vincolato</i>	119,30	506,00	506,00	506,00
					previsione di cassa	14.053,00	16.014,46		
			Cap. 5111.5 Cod. 05.01.1 Pdc U.1.10.04.99.999 INAIL - BIBLIOTECHE, MUSEI E PINACOTECHE	0,00	previsione di competenza	368,24	824,36	824,36	824,36
					<i>di cui già impegnato *</i>		0,00	0,00	0,00
					<i>di cui fondo pluriennale vincolato</i>	0,00	0,00	0,00	0,00
					previsione di cassa	368,24	824,36		
			Cap. 5111.5004 Cod. 05.01.1 Pdc U.1.10.02.01.001 FONDO PLURIENNALE VINCOLATO - ONERI PREV.LI E ASS.LI A CARICO DEL COMUNE - BIBLIOTECHE, MUSEI E PINACOTECHE	0,00	previsione di competenza	119,30	506,00	506,00	506,00
					<i>di cui già impegnato *</i>		0,00	0,00	0,00
					<i>di cui fondo pluriennale vincolato</i>	0,00	0,00	0,00	0,00
					previsione di cassa	0,00	0,00		

COMUNE DI BOMPORTO

Provincia di Modena

BILANCIO DI PREVISIONE TRIENNIO 2021 - 2023 - SPESE

Dettaglio Capitoli, Articoli - Solo con importi

MISSIONE, PROGRAMMA, TITOLO	DENOMINAZIONE	RESIDUI PRESUNTI AL TERMINE DEL 2020		PREVISIONI DEFINITIVE DEL 2020	PREVISIONI ANNO	PREVISIONI ANNO	PREVISIONI ANNO
					2021	2022	2023
	Cap. 5121.52 Cod. 05.01.1 Pdc U.1.03.01.02.999 LIBRI PER BIBLIOTECA	4.527,81	previsione di competenza	20.001,90	10.000,00	10.000,00	10.000,00
			<i>di cui già impegnato *</i>		8.500,00	8.500,00	0,00
			<i>di cui fondo pluriennale vincolato</i>	0,00	0,00	0,00	0,00
			previsione di cassa	22.619,74	14.527,81		
	Cap. 5121.55 Cod. 05.01.1 Pdc U.1.03.01.02.999 AUDIOVISIVI PER BIBLIOTECA	89,79	previsione di competenza	1.200,00	1.200,00	1.200,00	1.200,00
			<i>di cui già impegnato *</i>		0,00	0,00	0,00
			<i>di cui fondo pluriennale vincolato</i>	0,00	0,00	0,00	0,00
			previsione di cassa	1.373,52	1.289,79		
	Cap. 5133.170 Cod. 05.01.1 Pdc U.1.03.02.99.999 SERVIZIO BIBLIOTECA	10.497,24	previsione di competenza	53.000,00	53.000,00	53.000,00	53.000,00
			<i>di cui già impegnato *</i>		53.000,00	33.822,04	0,00
			<i>di cui fondo pluriennale vincolato</i>	0,00	0,00	0,00	0,00
			previsione di cassa	64.245,45	63.497,24		
	Cap. 5133.171 Cod. 05.01.1 Pdc U.1.03.02.99.999 SPESE VARIE FUNZIONAMENTO BIBLIOTECA	8.861,75	previsione di competenza	8.500,00	8.500,00	8.500,00	8.500,00
			<i>di cui già impegnato *</i>		268,00	268,00	0,00
			<i>di cui fondo pluriennale vincolato</i>	0,00	0,00	0,00	0,00
			previsione di cassa	17.855,28	17.361,75		
	Cap. 5138.340 Cod. 05.01.1 Pdc U.1.03.02.05.006 GAS PER IL RISCALDAMENTO - BIBLIOTECHE, MUSEI E PINACOTECHE	21.738,47	previsione di competenza	19.878,00	17.500,00	17.500,00	17.500,00
			<i>di cui già impegnato *</i>		0,00	0,00	0,00
			<i>di cui fondo pluriennale vincolato</i>	0,00	0,00	0,00	0,00
			previsione di cassa	36.878,00	39.238,47		
	Cap. 5138.341 Cod. 05.01.1 Pdc U.1.03.02.05.001 TELEFONO - BIBLIOTECHE, MUSEI E PINACOTECHE	1.542,02	previsione di competenza	1.300,00	1.300,00	1.300,00	1.300,00
			<i>di cui già impegnato *</i>		1.300,00	0,00	0,00
			<i>di cui fondo pluriennale vincolato</i>	0,00	0,00	0,00	0,00
			previsione di cassa	2.245,57	2.842,02		
	Cap. 5138.342 Cod. 05.01.1 Pdc U.1.03.02.05.004 ENERGIA ELETTRICA E FORZA MOTRICE - BIBLIOTECHE, MUSEI E PINACOTECHE	5.019,55	previsione di competenza	13.561,00	13.000,00	13.000,00	13.000,00
			<i>di cui già impegnato *</i>		0,00	0,00	0,00
			<i>di cui fondo pluriennale vincolato</i>	0,00	0,00	0,00	0,00
			previsione di cassa	13.866,89	18.019,55		

COMUNE DI BOMPORTO

Provincia di Modena

BILANCIO DI PREVISIONE TRIENNIO 2021 - 2023 - SPESE

Dettaglio Capitoli, Articoli - Solo con importi

MISSIONE, PROGRAMMA, TITOLO	DENOMINAZIONE	RESIDUI PRESUNTI AL TERMINE DEL 2020		PREVISIONI DEFINITIVE DEL 2020	PREVISIONI ANNO		
					2021	2022	2023
	Cap. 5138.343 Cod. 05.01.1 Pdc U.1.03.02.05.005 ACQUA POTABILE - BIBLIOTECHE, MUSEI E PINACOTECHE	257,33	previsione di competenza <i>di cui già impegnato *</i> <i>di cui fondo pluriennale vincolato</i>	350,00	350,00 0,00 0,00	350,00 0,00 0,00	350,00 0,00 0,00
	Cap. 5138.345 Cod. 05.01.1 Pdc U.1.03.02.05.006 SERVIZI PER CONDUZIONE IMPIANTI TERMICI - BIBLIOTECHE, MUSEI E PINACOTECHE	6.000,00	previsione di competenza <i>di cui già impegnato *</i> <i>di cui fondo pluriennale vincolato</i>	6.000,00	6.000,00 0,00 0,00	6.000,00 0,00 0,00	6.000,00 0,00 0,00
	Cap. 5165.401 Cod. 05.01.1 Pdc U.1.04.01.02.003 CONTRIBUTO COMUNE DI NONANTOLA PER SISTEMA BIBLIOTECARIO	1.406,24	previsione di competenza <i>di cui già impegnato *</i> <i>di cui fondo pluriennale vincolato</i>	5.000,00	5.000,00 0,00 0,00	5.000,00 0,00 0,00	5.000,00 0,00 0,00
	Cap. 5187.600 Cod. 05.01.1 Pdc U.1.02.01.01.001 I.R.A.P. - BIBLIOTECHE, MUSEI E PINACOTECHE	0,28	previsione di competenza <i>di cui già impegnato *</i> <i>di cui fondo pluriennale vincolato</i>	4.204,39	4.883,96 42,61 170,00	5.011,35 0,00 170,00	5.011,35 0,00 170,00
	Cap. 5187.5600 Cod. 05.01.1 Pdc U.1.10.02.01.001 FONDO PLURIENNALE VINCOLATO - I.R.A.P. - BIBLIOTECHE, MUSEI E PINACOTECHE	0,00	previsione di competenza <i>di cui già impegnato *</i> <i>di cui fondo pluriennale vincolato</i>	42,61	170,00 0,00 0,00	170,00 0,00 0,00	170,00 0,00 0,00
Totale Programma	01 Valorizzazione dei beni di interesse storico.	59.985,30	previsione di competenza <i>di cui già impegnato *</i> <i>di cui fondo pluriennale</i> previsione di cassa	196.072,35	194.449,20 63.731,16 2.676,00 237.362,74	196.462,04 42.590,04 2.676,00 251.758,50	196.462,04 0,00 2.676,00 0,00
0502 Programma	02 Attività culturali e interventi diversi nel settore culturale						

COMUNE DI BOMPORTO

Provincia di Modena

BILANCIO DI PREVISIONE TRIENNIO 2021 - 2023 - SPESE

Dettaglio Capitoli, Articoli - Solo con importi

MISSIONE, PROGRAMMA, TITOLO	DENOMINAZIONE	RESIDUI PRESUNTI AL TERMINE DEL 2020		PREVISIONI DEFINITIVE DEL 2020	PREVISIONI ANNO	PREVISIONI ANNO	PREVISIONI ANNO
					2021	2022	2023
Titolo 1	SPESE CORRENTI	77.592,16	previsione di competenza	120.300,00	93.300,00	118.300,00	118.300,00
			<i>di cui già impegnato *</i>		16.494,20	15.794,20	0,00
			<i>di cui fondo pluriennale vincolato</i>	0,00	0,00	0,00	0,00
			previsione di cassa	170.442,16	170.892,16		
	Cap. 5231.118 Cod. 05.02.1 Pdc U.1.03.02.99.999 ATTIVITA' DI PROMOZIONE DEL TEATRO COMUNALE - CENTRO CULTURALE "BUON PORTO"	20.564,20	previsione di competenza	32.000,00	35.000,00	60.000,00	60.000,00
			<i>di cui già impegnato *</i>		7.945,20	7.245,20	0,00
			<i>di cui fondo pluriennale vincolato</i>	0,00	0,00	0,00	0,00
			previsione di cassa	33.160,95	55.564,20		
	Cap. 5233.171 Cod. 05.02.1 Pdc U.1.03.02.99.999 INIZIATIVE PER DIFFUSIONE PUBBLICAZIONI CULTURALI	982,44	previsione di competenza	30.000,00	0,00	0,00	0,00
			<i>di cui già impegnato *</i>		0,00	0,00	0,00
			<i>di cui fondo pluriennale vincolato</i>	0,00	0,00	0,00	0,00
			previsione di cassa	38.131,40	982,44		
	Cap. 5233.180 Cod. 05.02.1 Pdc U.1.03.02.99.999 ATTIVITA' DI PROMOZIONE DELLA BIBLIOTECA COMUNALE	4.194,64	previsione di competenza	8.000,00	8.000,00	8.000,00	8.000,00
			<i>di cui già impegnato *</i>		0,00	0,00	0,00
			<i>di cui fondo pluriennale vincolato</i>	0,00	0,00	0,00	0,00
			previsione di cassa	8.000,00	12.194,64		
	Cap. 5233.200 Cod. 05.02.1 Pdc U.1.03.02.99.999 PROGETTO CASA DELLA LEGALITA'	8.685,88	previsione di competenza	10.000,00	10.000,00	10.000,00	10.000,00
			<i>di cui già impegnato *</i>		8.549,00	8.549,00	0,00
			<i>di cui fondo pluriennale vincolato</i>	0,00	0,00	0,00	0,00
			previsione di cassa	12.684,81	18.685,88		
	Cap. 5265.407 Cod. 05.02.1 Pdc U.1.04.01.02.005 CONTRIBUTO UNIONE COMUNI DEL SORBARA PER SERVIZI TRASFERITI - ATTIVITA' CULTURALI	43.000,00	previsione di competenza	38.000,00	38.000,00	38.000,00	38.000,00
			<i>di cui già impegnato *</i>		0,00	0,00	0,00
			<i>di cui fondo pluriennale vincolato</i>	0,00	0,00	0,00	0,00
			previsione di cassa	76.000,00	81.000,00		
	Cap. 5274.499 Cod. 05.02.1 Pdc U.1.04.04.01.001 CONTRIBUTO ISTITUTO STORICO RESISTENZA PER PROGRAMMI CULTURALI	165,00	previsione di competenza	2.300,00	2.300,00	2.300,00	2.300,00
			<i>di cui già impegnato *</i>		0,00	0,00	0,00
			<i>di cui fondo pluriennale vincolato</i>	0,00	0,00	0,00	0,00
			previsione di cassa	2.465,00	2.465,00		

COMUNE DI BOMPORTO

Provincia di Modena

BILANCIO DI PREVISIONE TRIENNIO 2021 - 2023 - SPESE

Dettaglio Capitoli, Articoli - Solo con importi

MISSIONE, PROGRAMMA, TITOLO	DENOMINAZIONE	RESIDUI PRESUNTI AL TERMINE DEL 2020		PREVISIONI DEFINITIVE DEL 2020	PREVISIONI ANNO			
					2021	2022	2023	
Totale Programma	02	Attività culturali e interventi diversi nel settore culturale	77.592,16	previsione di competenza	120.300,00	93.300,00	118.300,00	118.300,00
				<i>di cui già impegnato *</i>		16.494,20	15.794,20	0,00
				<i>di cui fondo pluriennale</i>	0,00	0,00	0,00	0,00
				previsione di cassa	170.442,16	170.892,16		
TOTALE MISSIONE	5	Tutela e valorizzazione dei beni e attività culturali	137.577,46	previsione di competenza	316.372,35	287.749,20	314.762,04	314.762,04
				<i>di cui già impegnato *</i>		80.225,36	58.384,24	0,00
				<i>di cui fondo pluriennale</i>	663,16	2.676,00	2.676,00	2.676,00
				previsione di cassa	407.804,90	422.650,66		

COMUNE DI BOMPORTO

Provincia di Modena

BILANCIO DI PREVISIONE TRIENNIO 2021 - 2023 - SPESE

Dettaglio Capitoli, Articoli - Solo con importi

MISSIONE, PROGRAMMA, TITOLO	DENOMINAZIONE	RESIDUI PRESUNTI AL TERMINE DEL 2020		PREVISIONI DEFINITIVE DEL 2020					
					PREVISIONI ANNO 2021	PREVISIONI ANNO 2022	PREVISIONI ANNO 2023		
MISSIONE	6	Politiche giovanili, sport e tempo libero							
0601	Programma	01	Sport e tempo libero						
	Titolo 1		SPESE CORRENTI	53.939,72	previsione di competenza	178.317,00	152.257,00	157.757,00	157.757,00
					<i>di cui già impegnato *</i>		0,00	0,00	0,00
					<i>di cui fondo pluriennale vincolato</i>	0,00	0,00	0,00	0,00
					previsione di cassa	221.758,75	206.196,72		
			Cap. 6133.200 Cod. 06.01.1 Pdc U.1.03.02.99.999 CONTRIBUTO AL GESTORE DELLA PISCINA	0,00	previsione di competenza	90.000,00	70.000,00	70.000,00	70.000,00
					<i>di cui già impegnato *</i>		0,00	0,00	0,00
					<i>di cui fondo pluriennale vincolato</i>	0,00	0,00	0,00	0,00
					previsione di cassa	90.000,00	70.000,00		
			Cap. 6238.340 Cod. 06.01.1 Pdc U.1.03.02.05.006 GAS PER IL RISCALDAMENTO - STADIO COMUNALE, PALAZZO DELLO SPORT E ALTRI IMPIANTI	49.710,38	previsione di competenza	28.367,00	25.000,00	25.000,00	25.000,00
					<i>di cui già impegnato *</i>		0,00	0,00	0,00
					<i>di cui fondo pluriennale vincolato</i>	0,00	0,00	0,00	0,00
					previsione di cassa	68.808,75	74.710,38		
			Cap. 6238.342 Cod. 06.01.1 Pdc U.1.03.02.05.004 ENERGIA ELETTRICA E FORZA MOTRICE - STADIO COMUNALE, PALAZZO DELLO SPORT E ALTRI IMPIANTI	2.240,55	previsione di competenza	43.693,00	46.000,00	46.000,00	46.000,00
					<i>di cui già impegnato *</i>		0,00	0,00	0,00
					<i>di cui fondo pluriennale vincolato</i>	0,00	0,00	0,00	0,00
					previsione di cassa	43.693,00	48.240,55		
			Cap. 6238.343 Cod. 06.01.1 Pdc U.1.03.02.05.005 ACQUA POTABILE - STADIO COMUNALE, PALAZZO DELLO SPORT E ALTRI IMPIANTI	1.049,69	previsione di competenza	10.757,00	5.257,00	10.757,00	10.757,00
					<i>di cui già impegnato *</i>		0,00	0,00	0,00
					<i>di cui fondo pluriennale vincolato</i>	0,00	0,00	0,00	0,00
					previsione di cassa	10.757,00	6.306,69		
			Cap. 6238.345 Cod. 06.01.1 Pdc U.1.03.02.05.006 SERVIZI PER CONDUZIONE IMPIANTI TERMICI - STADIO COMUNALE, PALAZZO DELLO SPORT E ALTRI IMP	0,00	previsione di competenza	4.500,00	5.000,00	5.000,00	5.000,00
					<i>di cui già impegnato *</i>		0,00	0,00	0,00
					<i>di cui fondo pluriennale vincolato</i>	0,00	0,00	0,00	0,00
					previsione di cassa	7.500,00	5.000,00		

COMUNE DI BOMPORTO

Provincia di Modena

BILANCIO DI PREVISIONE TRIENNIO 2021 - 2023 - SPESE

Dettaglio Capitoli, Articoli - Solo con importi

MISSIONE, PROGRAMMA, TITOLO	DENOMINAZIONE	RESIDUI PRESUNTI AL TERMINE DEL 2020		PREVISIONI DEFINITIVE DEL 2020	PREVISIONI ANNO		
					2021	2022	2023
	Cap. 6239.342 Cod. 06.01.1 Pdc U.1.03.02.05.004 SPESE UTENZE PER IMPIANTI FOTOVOLTAICI	939,10	previsione di competenza <i>di cui già impegnato *</i> <i>di cui fondo pluriennale vincolato</i>	1.000,00	1.000,00 0,00 0,00	1.000,00 0,00 0,00	1.000,00 0,00 0,00
			previsione di cassa	1.000,00	1.939,10		
Titolo 2	SPESE IN CONTO CAPITALE	815.337,63	previsione di competenza <i>di cui già impegnato *</i> <i>di cui fondo pluriennale vincolato</i>	613.111,03	0,00 0,00 0,00	0,00 0,00 0,00	0,00 0,00 0,00
			previsione di cassa	885.835,76	815.337,63		
	Cap. 26110.703 Cod. 06.01.2 Pdc U.2.02.01.09.016 MANUTENZIONE STRAORDINARIA DELLA PISCINA COMUNALE	6.313,52	previsione di competenza <i>di cui già impegnato *</i> <i>di cui fondo pluriennale vincolato</i>	0,00	0,00 0,00 0,00	0,00 0,00 0,00	0,00 0,00 0,00
			previsione di cassa	6.313,52	6.313,52		
	Cap. 26202.705 Cod. 06.01.2 Pdc U.2.02.02.01.999 CAMPO SPORTIVO SOLARA	36.843,45	previsione di competenza <i>di cui già impegnato *</i> <i>di cui fondo pluriennale vincolato</i>	0,00	0,00 0,00 0,00	0,00 0,00 0,00	0,00 0,00 0,00
			previsione di cassa	36.843,45	36.843,45		
	Cap. 26203.705 Cod. 06.01.2 Pdc U.2.02.02.01.999 RIQUALIFICAZIONE IMPIANTO SPORTIVO BOMPORTO CAPOLUOGO - FINANZ. CON AVANZO 2018 PATTO VERTICALE 2018 -	0,00	previsione di competenza <i>di cui già impegnato *</i> <i>di cui fondo pluriennale vincolato</i>	0,00	0,00 0,00 0,00	0,00 0,00 0,00	0,00 0,00 0,00
			previsione di cassa	70.141,94	0,00		
	Cap. 26204.705 Cod. 06.01.2 Pdc U.2.02.01.09.016 PISCINA COMUNALE DARSENA - IMPIANTO ANTINCENDIO E ILLUMINAZIONE EMERGENZA - FINANZ. CON AVANZO 2018 PATTO VERTICALE 2018.	159.069,63	previsione di competenza <i>di cui già impegnato *</i> <i>di cui fondo pluriennale vincolato</i>	0,00	0,00 0,00 0,00	0,00 0,00 0,00	0,00 0,00 0,00
			previsione di cassa	159.425,82	159.069,63		
	Cap. 26257.710 Cod. 06.01.2 Pdc U.2.02.01.09.016 COSTRUZIONE DELLA NUOVA PALESTRA DI BOMPORTO - VIA DE ANDRE'	504.766,34	previsione di competenza <i>di cui già impegnato *</i> <i>di cui fondo pluriennale vincolato</i>	504.766,34	0,00 0,00 0,00	0,00 0,00 0,00	0,00 0,00 0,00
			previsione di cassa	504.766,34	504.766,34		

COMUNE DI BOMPORTO

Provincia di Modena

BILANCIO DI PREVISIONE TRIENNIO 2021 - 2023 - SPESE

Dettaglio Capitoli, Articoli - Solo con importi

MISSIONE, PROGRAMMA, TITOLO	DENOMINAZIONE	RESIDUI PRESUNTI AL TERMINE DEL 2020		PREVISIONI DEFINITIVE DEL 2020			
					PREVISIONI ANNO 2021	PREVISIONI ANNO 2022	PREVISIONI ANNO 2023
	Cap. 26258.710 Cod. 06.01.2 Pdc U.2.02.01.09.016 COSTRUZIONE RISTRUTTURAZIONE DELLA PALESTRA DI BOMPORTO VIA VERDI	108.344,69	previsione di competenza	108.344,69	0,00	0,00	0,00
			<i>di cui già impegnato *</i>		0,00	0,00	0,00
			<i>di cui fondo pluriennale vincolato</i>	0,00	0,00	0,00	0,00
			previsione di cassa	108.344,69	108.344,69		
Totale Programma	01 Sport e tempo libero	869.277,35	previsione di competenza	791.428,03	152.257,00	157.757,00	157.757,00
			<i>di cui già impegnato *</i>		0,00	0,00	0,00
			<i>di cui fondo pluriennale</i>	0,00	0,00	0,00	0,00
			previsione di cassa	1.107.594,51	1.021.534,35		
TOTALE MISSIONE	6 Politiche giovanili, sport e tempo libero	869.277,35	previsione di competenza	791.428,03	152.257,00	157.757,00	157.757,00
			<i>di cui già impegnato *</i>		0,00	0,00	0,00
			<i>di cui fondo pluriennale</i>	0,00	0,00	0,00	0,00
			previsione di cassa	1.107.594,51	1.021.534,35		

COMUNE DI BOMPORTO

Provincia di Modena

BILANCIO DI PREVISIONE TRIENNIO 2021 - 2023 - SPESE

Dettaglio Capitoli, Articoli - Solo con importi

MISSIONE, PROGRAMMA, TITOLO	DENOMINAZIONE	RESIDUI PRESUNTI AL TERMINE DEL 2020		PREVISIONI DEFINITIVE DEL 2020					
					PREVISIONI ANNO 2021	PREVISIONI ANNO 2022	PREVISIONI ANNO 2023		
MISSIONE	8	Aspetto del territorio ed edilizia abitativa							
0801	Programma	01	Urbanistica e assetto del territorio						
	Titolo 2		SPESE IN CONTO CAPITALE	170.100,00	previsione di competenza	170.100,00	0,00	0,00	0,00
					<i>di cui già impegnato *</i>		0,00	0,00	0,00
					<i>di cui fondo pluriennale vincolato</i>	0,00	0,00	0,00	0,00
					previsione di cassa	170.100,00	170.100,00		
			Cap. 21536.703 Cod. 08.01.2 Pdc U.2.05.99.99.999 PUG (PIANO URBANISTICO GENERALE) INCARICO PROGETTAZIONE / REALIZZAZIONE COMUNE DI BOMPORTO (FINANZIATO AVANZO)	170.100,00	previsione di competenza	170.100,00	0,00	0,00	0,00
					<i>di cui già impegnato *</i>		0,00	0,00	0,00
					<i>di cui fondo pluriennale vincolato</i>	0,00	0,00	0,00	0,00
					previsione di cassa	170.100,00	170.100,00		
	Totale Programma	01	Urbanistica e assetto del territorio	170.100,00	previsione di competenza	170.100,00	0,00	0,00	0,00
					<i>di cui già impegnato *</i>		0,00	0,00	0,00
					<i>di cui fondo pluriennale</i>	0,00	0,00	0,00	0,00
					previsione di cassa	170.100,00	170.100,00		
0802	Programma	02	Edilizia residenziale pubblica e locale e piani di edilizia economico-popolare						
	Titolo 2		SPESE IN CONTO CAPITALE	19.311,60	previsione di competenza	509,81	0,00	0,00	0,00
					<i>di cui già impegnato *</i>		0,00	0,00	0,00
					<i>di cui fondo pluriennale vincolato</i>	0,00	0,00	0,00	0,00
					previsione di cassa	24.067,60	19.311,60		
			Cap. 29201.701 Cod. 08.02.2 Pdc U.2.02.02.01.002 INTERVENTI VARI SICUREZZA IMPIANTI E CPI	19.311,60	previsione di competenza	509,81	0,00	0,00	0,00
					<i>di cui già impegnato *</i>		0,00	0,00	0,00
					<i>di cui fondo pluriennale vincolato</i>	0,00	0,00	0,00	0,00
					previsione di cassa	24.067,60	19.311,60		
	Totale Programma	02	Edilizia residenziale pubblica e locale e piani di edilizia economico-popolare	19.311,60	previsione di competenza	509,81	0,00	0,00	0,00
					<i>di cui già impegnato *</i>		0,00	0,00	0,00
					<i>di cui fondo pluriennale</i>	0,00	0,00	0,00	0,00
					previsione di cassa	24.067,60	19.311,60		

COMUNE DI BOMPORTO

Provincia di Modena

BILANCIO DI PREVISIONE TRIENNIO 2021 - 2023 - SPESE

Dettaglio Capitoli, Articoli - Solo con importi

MISSIONE, PROGRAMMA, TITOLO	DENOMINAZIONE	RESIDUI PRESUNTI AL TERMINE DEL 2020		PREVISIONI DEFINITIVE DEL 2020				
					PREVISIONI ANNO 2021	PREVISIONI ANNO 2022	PREVISIONI ANNO 2023	
TOTALE MISSIONE	8	Aspetto del territorio ed edilizia abitativa	189.411,60	previsione di competenza	170.609,81	0,00	0,00	0,00
				<i>di cui già impegnato *</i>		0,00	0,00	0,00
				<i>di cui fondo pluriennale</i>	0,00	0,00	0,00	0,00
				previsione di cassa	194.167,60	189.411,60		

COMUNE DI BOMPORTO

Provincia di Modena

BILANCIO DI PREVISIONE TRIENNIO 2021 - 2023 - SPESE

Dettaglio Capitoli, Articoli - Solo con importi

MISSIONE, PROGRAMMA, TITOLO	DENOMINAZIONE	RESIDUI PRESUNTI AL TERMINE DEL 2020		PREVISIONI DEFINITIVE DEL 2020				
					PREVISIONI ANNO 2021	PREVISIONI ANNO 2022	PREVISIONI ANNO 2023	
MISSIONE	9	Sviluppo sostenibile e tutela del territorio e dell'ambiente						
0902	Programma	02	Tutela, valorizzazione e recupero ambientale					
Titolo 1	SPESE CORRENTI		165.803,76	previsione di competenza	184.350,00	184.450,00	184.450,00	184.450,00
				<i>di cui già impegnato *</i>		3.000,00	0,00	0,00
				<i>di cui fondo pluriennale vincolato</i>	0,00	0,00	0,00	0,00
				previsione di cassa	335.570,01	350.253,76		
	Cap. 9637.325	Cod. 09.02.1	Pdc	14.285,55	previsione di competenza	30.000,00	30.000,00	30.000,00
	U.1.03.02.99.999	MANUTENZIONE PARCHI E GIARDINI			<i>di cui già impegnato *</i>	0,00	0,00	0,00
					<i>di cui fondo pluriennale vincolato</i>	0,00	0,00	0,00
					previsione di cassa	37.551,80	44.285,55	
	Cap. 9655.370	Cod. 09.02.1	Pdc	250,00	previsione di competenza	250,00	250,00	250,00
	U.1.03.02.07.008	NOLEGGIO AUTOSCALA DEL COMUNE DI NONANTOLA - PARCHI E SERVIZI PER LA TUTELA AMBIENTALE			<i>di cui già impegnato *</i>	0,00	0,00	0,00
					<i>di cui fondo pluriennale vincolato</i>	0,00	0,00	0,00
					previsione di cassa	250,00	500,00	
	Cap. 9665.401	Cod. 09.02.1	Pdc	8.268,21	previsione di competenza	8.100,00	9.700,00	9.700,00
	U.1.04.01.02.003	CONTRIBUTO COMUNE DI NONANTOLA PER CENTRO EDUCAZIONE ALLA SOSTENIBILITA'			<i>di cui già impegnato *</i>	0,00	0,00	0,00
					<i>di cui fondo pluriennale vincolato</i>	0,00	0,00	0,00
					previsione di cassa	10.268,21	17.968,21	
	Cap. 9665.407	Cod. 09.02.1	Pdc	125.400,00	previsione di competenza	125.400,00	125.400,00	125.400,00
	U.1.04.01.02.005	CONTRIBUTO UNIONE COMUNI DEL SORBARA PER SERVIZI TRASFERITI - AMBIENTE			<i>di cui già impegnato *</i>	0,00	0,00	0,00
					<i>di cui fondo pluriennale vincolato</i>	0,00	0,00	0,00
					previsione di cassa	250.800,00	250.800,00	
	Cap. 9666.407	Cod. 09.02.1	Pdc	16.100,00	previsione di competenza	16.100,00	16.100,00	16.100,00
	U.1.04.01.02.005	CONTRIBUTO UNIONE COMUNI DEL SORBARA PER UFFICIO SISMICA ASSOCIATO			<i>di cui già impegnato *</i>	0,00	0,00	0,00
					<i>di cui fondo pluriennale vincolato</i>	0,00	0,00	0,00
					previsione di cassa	32.200,00	32.200,00	

COMUNE DI BOMPORTO

Provincia di Modena

BILANCIO DI PREVISIONE TRIENNIO 2021 - 2023 - SPESE

Dettaglio Capitoli, Articoli - Solo con importi

MISSIONE, PROGRAMMA, TITOLO	DENOMINAZIONE	RESIDUI PRESUNTI AL TERMINE DEL 2020		PREVISIONI DEFINITIVE DEL 2020	PREVISIONI ANNO		
					2021	2022	2023
	Cap. 9671.459 Cod. 09.02.1 Pdc U.1.04.02.05.999 CONVENZIONE CON LE G.G.E.V. PER CONTROLLO AMBIENTALE	0,00	previsione di competenza <i>di cui già impegnato *</i> <i>di cui fondo pluriennale vincolato</i>	3.000,00	3.000,00 3.000,00 0,00	3.000,00 0,00 0,00	3.000,00 0,00 0,00
	Cap. 9672.450 Cod. 09.02.1 Pdc U.1.04.01.02.002 CONVENZIONE CON LA PROVINCIA DI MODENA PER IL CONTROLLO DELLA QUALITA' DELL'ARIA	1.500,00	previsione di competenza <i>di cui già impegnato *</i> <i>di cui fondo pluriennale vincolato</i>	1.500,00	0,00 0,00 0,00	0,00 0,00 0,00	0,00 0,00 0,00
Totale Programma	02 Tutela, valorizzazione e recupero ambientale	165.803,76	previsione di competenza <i>di cui già impegnato *</i> <i>di cui fondo pluriennale</i> previsione di cassa	184.350,00	184.450,00 3.000,00 0,00 335.570,01	184.450,00 0,00 0,00 350.253,76	184.450,00 0,00 0,00 0,00
0903 Programma	03 Rifiuti						
Titolo 1	SPESE CORRENTI	11.249,60	previsione di competenza <i>di cui già impegnato *</i> <i>di cui fondo pluriennale vincolato</i>	92.879,77	18.270,00 0,00 0,00	18.270,00 0,00 0,00	18.270,00 0,00 0,00
	Cap. 9521.49 Cod. 09.03.1 Pdc U.1.03.01.02.002 CARBURANTE AUTOMEZZI - SERVIZIO MANUTENZIONI LLPP	5.591,33	previsione di competenza <i>di cui già impegnato *</i> <i>di cui fondo pluriennale vincolato</i>	13.500,00	10.000,00 0,00 0,00	10.000,00 0,00 0,00	10.000,00 0,00 0,00
	Cap. 9531.104 Cod. 09.03.1 Pdc U.1.03.02.15.004 SERVIZIO PER LA RACCOLTA DIFFERENZIATA DEI RIFIUTI	3.939,63	previsione di competenza <i>di cui già impegnato *</i> <i>di cui fondo pluriennale vincolato</i>	5.000,00	0,00 0,00 0,00	0,00 0,00 0,00	0,00 0,00 0,00
			previsione di cassa	5.000,00	3.939,63		

COMUNE DI BOMPORTO

Provincia di Modena

BILANCIO DI PREVISIONE TRIENNIO 2021 - 2023 - SPESE

Dettaglio Capitoli, Articoli - Solo con importi

MISSIONE, PROGRAMMA, TITOLO	DENOMINAZIONE	RESIDUI PRESUNTI AL TERMINE DEL 2020		PREVISIONI DEFINITIVE DEL 2020	PREVISIONI ANNO	PREVISIONI ANNO	PREVISIONI ANNO
					2021	2022	2023
	Cap. 9531.106 Cod. 09.03.1 Pdc U.1.03.02.15.004 SPESE PER GESTIONE TARI	0,00	previsione di competenza <i>di cui già impegnato *</i> <i>di cui fondo pluriennale vincolato</i>	16.493,37	0,00 0,00 0,00	0,00 0,00 0,00	0,00 0,00 0,00
	Cap. 9532.106 Cod. 09.03.1 Pdc U.1.03.02.15.004 TRASFERIMENTO AL GESTORE HERA PER SCONTISTICA COVID19 ATERSIR	0,00	previsione di competenza <i>di cui già impegnato *</i> <i>di cui fondo pluriennale vincolato</i>	49.616,40	0,00 0,00 0,00	0,00 0,00 0,00	0,00 0,00 0,00
	Cap. 9532.132 Cod. 09.03.1 Pdc U.1.10.04.99.999 ASSICURAZIONI AUTOMEZZI - SERVIZIO MANUTENZIONI LLPP	0,00	previsione di competenza <i>di cui già impegnato *</i> <i>di cui fondo pluriennale vincolato</i>	2.270,00	2.270,00 0,00 0,00	2.270,00 0,00 0,00	2.270,00 0,00 0,00
	Cap. 9536.300 Cod. 09.03.1 Pdc U.1.03.02.09.001 MANUTENZIONI AUTOMEZZI - SERVIZIO MANUTENZIONI LLPP	1.718,64	previsione di competenza <i>di cui già impegnato *</i> <i>di cui fondo pluriennale vincolato</i>	6.000,00	6.000,00 0,00 0,00	6.000,00 0,00 0,00	6.000,00 0,00 0,00
Totale Programma	03 Rifiuti	11.249,60	previsione di competenza <i>di cui già impegnato *</i> <i>di cui fondo pluriennale</i> previsione di cassa	92.879,77	18.270,00 0,00 0,00 7.718,64	18.270,00 0,00 0,00 29.519,60	18.270,00 0,00 0,00 29.519,60
TOTALE MISSIONE	9 Sviluppo sostenibile e tutela del territorio e dell'ambiente	177.053,36	previsione di competenza <i>di cui già impegnato *</i> <i>di cui fondo pluriennale</i> previsione di cassa	277.229,77	202.720,00 3.000,00 0,00 590.488,86	202.720,00 0,00 0,00 379.773,36	202.720,00 0,00 0,00 379.773,36

COMUNE DI BOMPORTO

Provincia di Modena

BILANCIO DI PREVISIONE TRIENNIO 2021 - 2023 - SPESE

Dettaglio Capitoli, Articoli - Solo con importi

MISSIONE, PROGRAMMA, TITOLO	DENOMINAZIONE	RESIDUI PRESUNTI AL TERMINE DEL 2020		PREVISIONI DEFINITIVE DEL 2020	PREVISIONI ANNO			
					2021	2022	2023	
MISSIONE	10	Trasporti e diritto alla mobilità						
1002	Programma	02	Trasporto pubblico locale					
	Titolo 1	SPESE CORRENTI	0,00	previsione di competenza	5.870,00	5.870,00	5.870,00	5.870,00
				<i>di cui già impegnato *</i>		0,00	0,00	0,00
				<i>di cui fondo pluriennale vincolato</i>	0,00	0,00	0,00	0,00
				previsione di cassa	5.870,00	5.870,00		
		Cap. 8368.435 Cod. 10.02.1 Pdc U.1.04.03.02.001 TRASFERIMENTO ALL'AGENZIA PER LA MOBILITA' E IL TRASPORTO LOCALE	0,00	previsione di competenza	5.870,00	5.870,00	5.870,00	5.870,00
				<i>di cui già impegnato *</i>		0,00	0,00	0,00
				<i>di cui fondo pluriennale vincolato</i>	0,00	0,00	0,00	0,00
				previsione di cassa	5.870,00	5.870,00		
	Totale Programma	02	0,00	previsione di competenza	5.870,00	5.870,00	5.870,00	5.870,00
				<i>di cui già impegnato *</i>		0,00	0,00	0,00
				<i>di cui fondo pluriennale</i>	0,00	0,00	0,00	0,00
				previsione di cassa	5.870,00	5.870,00		
1005	Programma	05	Viabilità e infrastrutture stradali					
	Titolo 1	SPESE CORRENTI	288.085,75	previsione di competenza	581.657,48	655.109,23	664.573,72	664.014,39
				<i>di cui già impegnato *</i>		33.861,01	0,00	0,00
				<i>di cui fondo pluriennale vincolato</i>	4.683,01	4.683,00	4.683,00	4.683,00
				previsione di cassa	863.131,08	938.511,98		
		Cap. 8110.1 Cod. 10.05.1 Pdc U.1.01.01.01.002 STIPENDI ED ALTRI ASSEGNI FISSI AL PERSONALE - VIABILITA' , CIRCOLAZIONE STRADALE E SERV.	37,15	previsione di competenza	89.249,37	89.499,74	89.499,73	89.499,73
				<i>di cui già impegnato *</i>		3.500,01	0,00	0,00
				<i>di cui fondo pluriennale vincolato</i>	3.500,01	3.500,00	3.500,00	3.500,00
				previsione di cassa	85.749,36	86.036,89		
		Cap. 8110.6 Cod. 10.05.1 Pdc U.1.01.02.02.001 ASSEGNI NUCLEO FAMILIARE VIABILITA'	0,00	previsione di competenza	66,24	150,00	150,00	150,00
				<i>di cui già impegnato *</i>		0,00	0,00	0,00
				<i>di cui fondo pluriennale vincolato</i>	0,00	0,00	0,00	0,00
				previsione di cassa	66,24	150,00		

COMUNE DI BOMPORTO

Provincia di Modena

BILANCIO DI PREVISIONE TRIENNIO 2021 - 2023 - SPESE

Dettaglio Capitoli, Articoli - Solo con importi

MISSIONE, PROGRAMMA, TITOLO	DENOMINAZIONE	RESIDUI PRESUNTI AL TERMINE DEL 2020		PREVISIONI DEFINITIVE DEL 2020	PREVISIONI ANNO	PREVISIONI ANNO	PREVISIONI ANNO
					2021	2022	2023
	Cap. 8110.5001 Cod. 10.05.1 Pdc U.1.10.02.01.001 FONDO PLURIENNALE VINCOLATO - STIPENDI ED ALTRI ASSEgni FISSI AL PERSONALE - VIABILITA' , CIRCOLAZIONE STRADALE E SERV.	0,00	previsione di competenza <i>di cui già impegnato *</i> <i>di cui fondo pluriennale vincolato</i>	3.500,01	3.500,00 0,00 0,00	3.500,00 0,00 0,00	3.500,00 0,00 0,00
	Cap. 8111.4 Cod. 10.05.1 Pdc U.1.01.02.01.001 ONERI PREV.LI E ASS.LI A CARICO DEL COMUNE - VIABILITA' , CIRCOLAZIONE STRADALE E SERV.CON	638,12	previsione di competenza <i>di cui già impegnato *</i> <i>di cui fondo pluriennale vincolato</i>	26.733,00	26.155,44 885,50 885,50	26.155,44 0,00 885,50	26.155,44 0,00 885,50
	Cap. 8111.5 Cod. 10.05.1 Pdc U.1.10.04.99.999 INAIL - VIABILITA' , CIRCOLAZIONE STRADALE E SERV.CON	0,00	previsione di competenza <i>di cui già impegnato *</i> <i>di cui fondo pluriennale vincolato</i>	827,79	1.262,51 0,00 0,00	1.262,51 0,00 0,00	1.262,51 0,00 0,00
	Cap. 8111.5004 Cod. 10.05.1 Pdc U.1.10.02.01.001 FONDO PLURIENNALE VINCOLATO - ONERI PREV.LI E ASS.LI A CARICO DEL COMUNE - VIABILITA' , CIRCOLAZIONE STRADALE E SERV.CON	0,00	previsione di competenza <i>di cui già impegnato *</i> <i>di cui fondo pluriennale vincolato</i>	885,50	885,50 0,00 0,00	885,50 0,00 0,00	885,50 0,00 0,00
	Cap. 8131.110 Cod. 10.05.1 Pdc U.1.03.02.99.999 SERVIZI PER RIMOZIONE NEVE DALL'ABITATO	41.544,14	previsione di competenza <i>di cui già impegnato *</i> <i>di cui fondo pluriennale vincolato</i>	20.000,00	40.000,00 28.678,00 0,00	50.000,00 0,00 0,00	50.000,00 0,00 0,00
	Cap. 8132.131 Cod. 10.05.1 Pdc U.1.10.04.99.999 ASSICURAZIONI - VIABILITA' , CIRCOLAZIONE STRADALE E SERVIZI CONNESSI	0,00	previsione di competenza <i>di cui già impegnato *</i> <i>di cui fondo pluriennale vincolato</i>	11.420,00	11.420,00 0,00 0,00	11.420,00 0,00 0,00	11.420,00 0,00 0,00
	Cap. 8138.340 Cod. 10.05.1 Pdc U.1.03.02.05.006 GAS PER IL RISCALDAMENTO - VIABILITA' E TRASPORTI	5.050,93	previsione di competenza <i>di cui già impegnato *</i> <i>di cui fondo pluriennale vincolato</i>	3.500,00	3.500,00 0,00 0,00	3.500,00 0,00 0,00	3.500,00 0,00 0,00
			previsione di cassa	8.348,33	8.550,93		

COMUNE DI BOMPORTO

Provincia di Modena

BILANCIO DI PREVISIONE TRIENNIO 2021 - 2023 - SPESE

Dettaglio Capitoli, Articoli - Solo con importi

MISSIONE, PROGRAMMA, TITOLO	DENOMINAZIONE	RESIDUI PRESUNTI AL TERMINE DEL 2020		PREVISIONI DEFINITIVE DEL 2020	PREVISIONI ANNO		
					2021	2022	2023
	Cap. 8138.341 Cod. 10.05.1 Pdc U.1.03.02.05.001 SPESE TELEFONICHE - VIABILITA', CIRCOLAZ. STRADALE E SERV. CONNESSI	613,41	previsione di competenza <i>di cui già impegnato *</i> <i>di cui fondo pluriennale vincolato</i>	500,00	500,00 500,00 0,00	500,00 0,00 0,00	500,00 0,00 0,00
			previsione di cassa	917,93	1.113,41		
	Cap. 8138.342 Cod. 10.05.1 Pdc U.1.03.02.05.004 ENERGIA ELETTRICA E FORZA MOTRICE - VIABILITA' E TRASPORTI	349,59	previsione di competenza <i>di cui già impegnato *</i> <i>di cui fondo pluriennale vincolato</i>	2.500,00	2.000,00 0,00 0,00	2.000,00 0,00 0,00	2.000,00 0,00 0,00
			previsione di cassa	2.573,50	2.349,59		
	Cap. 8138.343 Cod. 10.05.1 Pdc U.1.03.02.05.005 ACQUA POTABILE - VIABILITA' E TRASPORTI	0,00	previsione di competenza <i>di cui già impegnato *</i> <i>di cui fondo pluriennale vincolato</i>	160,00	160,00 0,00 0,00	160,00 0,00 0,00	160,00 0,00 0,00
			previsione di cassa	160,00	160,00		
	Cap. 8165.407 Cod. 10.05.1 Pdc U.1.04.01.02.005 CONTRIBUTO UNIONE COMUNI DEL SORBARA PER SERVIZI TRASFERITI - VIABILITA'	123.615,00	previsione di competenza <i>di cui già impegnato *</i> <i>di cui fondo pluriennale vincolato</i>	123.615,00	123.615,00 0,00 0,00	123.615,00 0,00 0,00	123.615,00 0,00 0,00
			previsione di cassa	247.230,00	247.230,00		
	Cap. 8180.565 Cod. 10.05.1 Pdc U.1.07.05.04.003 INTERESSI PASSIVI SU MUTUI CASSA DD.PP. - VIABILITA' , CIRCOLAZIONE STRADALE E SERV.CONN.	1.260,34	previsione di competenza <i>di cui già impegnato *</i> <i>di cui fondo pluriennale vincolato</i>	2.700,00	2.133,36 0,00 0,00	1.597,86 0,00 0,00	1.038,53 0,00 0,00
			previsione di cassa	2.700,00	3.393,70		
	Cap. 8187.600 Cod. 10.05.1 Pdc U.1.02.01.01.001 I.R.A.P. - VIABILITA' , CIRCOLAZIONE STRADALE E SERVIZI CONNESSI	122,32	previsione di competenza <i>di cui già impegnato *</i> <i>di cui fondo pluriennale vincolato</i>	6.026,08	5.953,18 297,50 297,50	5.953,18 0,00 297,50	5.953,18 0,00 297,50
			previsione di cassa	5.771,08	5.778,00		
	Cap. 8187.605 Cod. 10.05.1 Pdc U.1.02.01.09.001 TASSA POSSESSO AUTOVEICOLI - VIABILITA'	0,00	previsione di competenza <i>di cui già impegnato *</i> <i>di cui fondo pluriennale vincolato</i>	200,00	200,00 0,00 0,00	200,00 0,00 0,00	200,00 0,00 0,00
			previsione di cassa	200,00	200,00		

COMUNE DI BOMPORTO

Provincia di Modena

BILANCIO DI PREVISIONE TRIENNIO 2021 - 2023 - SPESE

Dettaglio Capitoli, Articoli - Solo con importi

MISSIONE, PROGRAMMA, TITOLO	DENOMINAZIONE	RESIDUI PRESUNTI AL TERMINE DEL 2020		PREVISIONI DEFINITIVE DEL 2020	PREVISIONI ANNO		
					2021	2022	2023
	Cap. 8187.5600 Cod. 10.05.1 Pdc U.1.10.02.01.001 FONDO PLURIENNALE VINCOLATO - I.R.A.P. - VIABILITA' , CIRCOLAZIONE STRADALE E SERVIZI CONNESSI	0,00	previsione di competenza <i>di cui già impegnato *</i> <i>di cui fondo pluriennale vincolato</i>	297,50 0,00 0,00	297,50 0,00 0,00	297,50 0,00 0,00	297,50 0,00 0,00
	Cap. 8231.110 Cod. 10.05.1 Pdc U.1.03.02.99.999 SERVIZIO OPERAI	25.000,00	previsione di competenza <i>di cui già impegnato *</i> <i>di cui fondo pluriennale vincolato</i>	25.000,00 0,00 0,00	80.000,00 0,00 0,00	80.000,00 0,00 0,00	80.000,00 0,00 0,00
	Cap. 8238.342 Cod. 10.05.1 Pdc U.1.03.02.05.004 ENERGIA ELETTRICA E FORZA MOTRICE - ILLUMINAZIONE PUBBLICA E SERVIZI CONNESSI	7.855,62	previsione di competenza <i>di cui già impegnato *</i> <i>di cui fondo pluriennale vincolato</i>	35.600,00 0,00 0,00	35.000,00 0,00 0,00	35.000,00 0,00 0,00	35.000,00 0,00 0,00
	Cap. 8265.407 Cod. 10.05.1 Pdc U.1.04.01.02.005 CONTRIBUTO UNIONE COMUNI DEL SORBARA PER SERVIZI TRASFERITI - ILLUMINAZIONE PUBBLICA	81.999,13	previsione di competenza <i>di cui già impegnato *</i> <i>di cui fondo pluriennale vincolato</i>	233.560,00 0,00 0,00	233.560,00 0,00 0,00	233.560,00 0,00 0,00	233.560,00 0,00 0,00
Titolo 2	SPESE IN CONTO CAPITALE	335.351,31	previsione di competenza <i>di cui già impegnato *</i> <i>di cui fondo pluriennale vincolato</i>	555.653,33 0,00 0,00	404.000,00 0,00 0,00	104.000,00 0,00 0,00	104.000,00 0,00 0,00
	Cap. 21531.703 Cod. 10.05.2 Pdc U.2.02.01.09.012 MANUTENZIONE STRAORDINARIA DELLE STRADE (FINANZIATO AVANZO)	60.000,00	previsione di competenza <i>di cui già impegnato *</i> <i>di cui fondo pluriennale vincolato</i>	60.000,00 0,00 0,00	0,00 0,00 0,00	0,00 0,00 0,00	0,00 0,00 0,00
	Cap. 21534.703 Cod. 10.05.2 Pdc U.2.02.01.09.012 INTERVENTO DI MESSA IN SICUREZZA E MODERAZIONE DELLA VELOCITA' DI VIA PANARIA BASSA NEI CENTRI ABITATI DI SAN MICHELE E GORGHETTO (FINANZIATO AVANZO)	81.204,87	previsione di competenza <i>di cui già impegnato *</i> <i>di cui fondo pluriennale vincolato</i>	100.000,00 0,00 0,00	0,00 0,00 0,00	0,00 0,00 0,00	0,00 0,00 0,00
			previsione di cassa	1.010.517,22	739.351,31		
			previsione di cassa	60.000,00	60.000,00		
			previsione di competenza	100.000,00	0,00	0,00	0,00
			previsione di cassa	100.000,00	81.204,87		

COMUNE DI BOMPORTO

Provincia di Modena

BILANCIO DI PREVISIONE TRIENNIO 2021 - 2023 - SPESE

Dettaglio Capitoli, Articoli - Solo con importi

MISSIONE, PROGRAMMA, TITOLO	DENOMINAZIONE	RESIDUI PRESUNTI AL TERMINE DEL 2020		PREVISIONI DEFINITIVE DEL 2020	PREVISIONI ANNO	PREVISIONI ANNO	PREVISIONI ANNO
					2021	2022	2023
	Cap. 28103.707 Cod. 10.05.2 Pdc U.2.02.01.09.999 COFINANZIAMENTO INTERVENTI RIQUALIFICAZIONE DEL CENTRO SPORTIVO DI SOLARA BANDO RIVITALIZZAZIONE CENTRI STORICI	12.185,87	previsione di competenza <i>di cui già impegnato *</i> <i>di cui fondo pluriennale vincolato</i>	0,00	0,00 0,00 0,00	0,00 0,00 0,00	0,00 0,00 0,00
			previsione di cassa	30.000,00	12.185,87		
	Cap. 28110.703 Cod. 10.05.2 Pdc U.2.02.01.09.012 MANUTENZIONE STRAORDINARIA DELLE STRADE COMUNALI	0,00	previsione di competenza <i>di cui già impegnato *</i> <i>di cui fondo pluriennale vincolato</i>	300.000,00	300.000,00 0,00 0,00	0,00 0,00 0,00	0,00 0,00 0,00
			previsione di cassa	300.000,00	300.000,00		
	Cap. 28111.703 Cod. 10.05.2 Pdc U.2.02.01.09.012 MANUTENZIONE STRAORDINARIA DELLE STRADE	71.123,91	previsione di competenza <i>di cui già impegnato *</i> <i>di cui fondo pluriennale vincolato</i>	94.653,33	94.000,00 0,00 0,00	94.000,00 0,00 0,00	94.000,00 0,00 0,00
			previsione di cassa	232.058,68	165.123,91		
	Cap. 28115.703 Cod. 10.05.2 Pdc U.2.02.01.09.012 RIQUALIFICAZIONE PIAZZA MARCONI SOLARA - L.R. 47/2013 - FINANZ. CON AVANZO 2018 PATTO VERTICALE 2018	0,00	previsione di competenza <i>di cui già impegnato *</i> <i>di cui fondo pluriennale vincolato</i>	0,00	0,00 0,00 0,00	0,00 0,00 0,00	0,00 0,00 0,00
			previsione di cassa	30.000,00	0,00		
	Cap. 28116.703 Cod. 10.05.2 Pdc U.2.02.01.09.012 BARRIERA ANTIRUMORE LUNGO La S.P.2 aLL' ALTEZZA DELLA SCUOLA DELL'INFANZIA PARITARIA CAIUMI - FINANZIATO DA AVANZO INVESTIMENTI	105.631,47	previsione di competenza <i>di cui già impegnato *</i> <i>di cui fondo pluriennale vincolato</i>	0,00	0,00 0,00 0,00	0,00 0,00 0,00	0,00 0,00 0,00
			previsione di cassa	236.157,28	105.631,47		
	Cap. 28157.710 Cod. 10.05.2 Pdc U.2.02.01.09.012 COSTRUZIONE DI PISTE CICLABILI	3.185,87	previsione di competenza <i>di cui già impegnato *</i> <i>di cui fondo pluriennale vincolato</i>	0,00	0,00 0,00 0,00	0,00 0,00 0,00	0,00 0,00 0,00
			previsione di cassa	19.500,96	3.185,87		
	Cap. 28157.712 Cod. 10.05.2 Pdc U.2.02.01.09.012 ACQUISIZIONE AREA PER COSTRUZIONE STRADA DI COLLEGAMENTO CON VIA D.ALIGHIERI	1.702,70	previsione di competenza <i>di cui già impegnato *</i> <i>di cui fondo pluriennale vincolato</i>	0,00	0,00 0,00 0,00	0,00 0,00 0,00	0,00 0,00 0,00
			previsione di cassa	1.702,70	1.702,70		

COMUNE DI BOMPORTO

Provincia di Modena

BILANCIO DI PREVISIONE TRIENNIO 2021 - 2023 - SPESE

Dettaglio Capitoli, Articoli - Solo con importi

MISSIONE, PROGRAMMA, TITOLO	DENOMINAZIONE	RESIDUI PRESUNTI AL TERMINE DEL 2020		PREVISIONI DEFINITIVE DEL 2020	PREVISIONI ANNO	PREVISIONI ANNO	PREVISIONI ANNO
					2021	2022	2023
	Cap. 28201.702 Cod. 10.05.2 Pdc U.2.02.01.09.999 ADEGUAMENTO E POTENZIAMENTO IMPIANTI DI PUBBLICA ILLUMINAZIONE	316,62	previsione di competenza	1.000,00	10.000,00	10.000,00	10.000,00
			<i>di cui già impegnato *</i>		0,00	0,00	0,00
			<i>di cui fondo pluriennale vincolato</i>	0,00	0,00	0,00	0,00
			previsione di cassa	1.097,60	10.316,62		
Totale Programma	05 Viabilità e infrastrutture stradali	623.437,06	previsione di competenza	1.137.310,81	1.059.109,23	768.573,72	768.014,39
			<i>di cui già impegnato *</i>		33.861,01	0,00	0,00
			<i>di cui fondo pluriennale</i>	4.683,01	4.683,00	4.683,00	4.683,00
			previsione di cassa	1.873.648,30	1.677.863,29		
TOTALE MISSIONE	10 Trasporti e diritto alla mobilità	623.437,06	previsione di competenza	1.143.180,81	1.064.979,23	774.443,72	773.884,39
			<i>di cui già impegnato *</i>		33.861,01	0,00	0,00
			<i>di cui fondo pluriennale</i>	4.683,01	4.683,00	4.683,00	4.683,00
			previsione di cassa	1.879.518,30	1.683.733,29		

COMUNE DI BOMPORTO

Provincia di Modena

BILANCIO DI PREVISIONE TRIENNIO 2021 - 2023 - SPESE

Dettaglio Capitoli, Articoli - Solo con importi

MISSIONE, PROGRAMMA, TITOLO	DENOMINAZIONE	RESIDUI PRESUNTI AL TERMINE DEL 2020		PREVISIONI DEFINITIVE DEL 2020					
					PREVISIONI ANNO 2021	PREVISIONI ANNO 2022	PREVISIONI ANNO 2023		
MISSIONE	11	Soccorso civile							
1101	Programma	01	Sistema di protezione civile						
	Titolo 1		SPESE CORRENTI	23.547,97	previsione di competenza	20.045,00	19.685,00	19.685,00	19.685,00
					<i>di cui già impegnato *</i>		800,00	0,00	0,00
					<i>di cui fondo pluriennale vincolato</i>	0,00	0,00	0,00	0,00
					previsione di cassa	35.903,24	43.232,97		
			Cap. 9321.54 Cod. 11.01.1 Pdc U.1.03.01.02.004 BENI PER IL GRUPPO COMUNALE VOLONTARI DELLA PROTEZIONE CIVILE	5.399,39	previsione di competenza	5.000,00	5.000,00	5.000,00	5.000,00
					<i>di cui già impegnato *</i>		0,00	0,00	0,00
					<i>di cui fondo pluriennale vincolato</i>	0,00	0,00	0,00	0,00
					previsione di cassa	9.800,34	10.399,39		
			Cap. 9322.76 Cod. 11.01.1 Pdc U.1.03.01.02.999 ACQUISTO MATERIALE PER EMERGENZE - SERVIZIO PROTEZIONE CIVILE	10.147,40	previsione di competenza	5.000,00	5.000,00	5.000,00	5.000,00
					<i>di cui già impegnato *</i>		0,00	0,00	0,00
					<i>di cui fondo pluriennale vincolato</i>	0,00	0,00	0,00	0,00
					previsione di cassa	10.147,40	15.147,40		
			Cap. 9338.341 Cod. 11.01.1 Pdc U.1.03.02.05.001 UTENZE TELEFONICHE - PROTEZIONE CIVILE	840,35	previsione di competenza	800,00	800,00	800,00	800,00
					<i>di cui già impegnato *</i>		800,00	0,00	0,00
					<i>di cui fondo pluriennale vincolato</i>	0,00	0,00	0,00	0,00
					previsione di cassa	1.525,50	1.640,35		
			Cap. 9338.342 Cod. 11.01.1 Pdc U.1.03.02.05.004 ENERGIA ELETTRICA E FORZA MOTRICE - PROTEZIONE CIVILE VIA DE ANDRE'	15,83	previsione di competenza	2.100,00	2.500,00	2.500,00	2.500,00
					<i>di cui già impegnato *</i>		0,00	0,00	0,00
					<i>di cui fondo pluriennale vincolato</i>	0,00	0,00	0,00	0,00
					previsione di cassa	2.100,00	2.515,83		
			Cap. 9364.392 Cod. 11.01.1 Pdc U.1.04.01.02.002 TRASFERIMENTI AL FONDO PROVINCIALE DI PROTEZIONE CIVILE	760,00	previsione di competenza	760,00	0,00	0,00	0,00
					<i>di cui già impegnato *</i>		0,00	0,00	0,00
					<i>di cui fondo pluriennale vincolato</i>	0,00	0,00	0,00	0,00
					previsione di cassa	760,00	760,00		

COMUNE DI BOMPORTO

Provincia di Modena

BILANCIO DI PREVISIONE TRIENNIO 2021 - 2023 - SPESE

Dettaglio Capitoli, Articoli - Solo con importi

MISSIONE, PROGRAMMA, TITOLO	DENOMINAZIONE	RESIDUI PRESUNTI AL TERMINE DEL 2020		PREVISIONI DEFINITIVE DEL 2020	PREVISIONI ANNO	PREVISIONI ANNO	PREVISIONI ANNO
					2021	2022	2023
	Cap. 9364.393 Cod. 11.01.1 Pdc U.1.04.01.02.002 PIANO ABBATTIMENTO NUTRIE CONVENZIONE PROVINCIAATC1	3.800,00	previsione di competenza	3.800,00	3.800,00	3.800,00	3.800,00
			<i>di cui già impegnato *</i>		0,00	0,00	0,00
			<i>di cui fondo pluriennale vincolato</i>	0,00	0,00	0,00	0,00
			previsione di cassa	6.800,00	7.600,00		
	Cap. 9364.394 Cod. 11.01.1 Pdc U.1.04.03.02.001 PIANO ABBATTIMENTO FORESE COLOMBI ATAC MODENA	400,00	previsione di competenza	400,00	400,00	400,00	400,00
			<i>di cui già impegnato *</i>		0,00	0,00	0,00
			<i>di cui fondo pluriennale vincolato</i>	0,00	0,00	0,00	0,00
			previsione di cassa	400,00	800,00		
	Cap. 9365.407 Cod. 11.01.1 Pdc U.1.04.01.02.005 CONTRIBUTO UNIONE COMUNI DEL SORBARA PER SERVIZI TRASFERITI - PROTEZIONE CIVILE	2.185,00	previsione di competenza	2.185,00	2.185,00	2.185,00	2.185,00
			<i>di cui già impegnato *</i>		0,00	0,00	0,00
			<i>di cui fondo pluriennale vincolato</i>	0,00	0,00	0,00	0,00
			previsione di cassa	4.370,00	4.370,00		
Totale Programma	01 Sistema di protezione civile	23.547,97	previsione di competenza	20.045,00	19.685,00	19.685,00	19.685,00
			<i>di cui già impegnato *</i>		800,00	0,00	0,00
			<i>di cui fondo pluriennale</i>	0,00	0,00	0,00	0,00
			previsione di cassa	35.903,24	43.232,97		
TOTALE MISSIONE	11 Soccorso civile	23.547,97	previsione di competenza	20.045,00	19.685,00	19.685,00	19.685,00
			<i>di cui già impegnato *</i>		800,00	0,00	0,00
			<i>di cui fondo pluriennale</i>	0,00	0,00	0,00	0,00
			previsione di cassa	35.903,24	43.232,97		

COMUNE DI BOMPORTO

Provincia di Modena

BILANCIO DI PREVISIONE TRIENNIO 2021 - 2023 - SPESE

Dettaglio Capitoli, Articoli - Solo con importi

MISSIONE, PROGRAMMA, TITOLO	DENOMINAZIONE	RESIDUI PRESUNTI AL TERMINE DEL 2020		PREVISIONI DEFINITIVE DEL 2020					
					PREVISIONI ANNO 2021	PREVISIONI ANNO 2022	PREVISIONI ANNO 2023		
MISSIONE	12	Diritti sociali, politiche sociali e famiglia							
1201	Programma	01	Interventi per l'infanzia e i minori e per asili nido						
	Titolo 1		SPESE CORRENTI	153.585,24	previsione di competenza	417.066,80	525.417,73	525.417,73	525.417,73
					<i>di cui già impegnato *</i>		270.767,64	31.266,63	0,00
					<i>di cui fondo pluriennale vincolato</i>	0,00	0,00	0,00	0,00
					previsione di cassa	518.185,21	679.002,97		
			Cap. 10110.1 Cod. 12.01.1 Pdc U.1.01.01.01.002	179,93	previsione di competenza	45.492,89	45.502,29	45.502,29	45.502,29
			STIPENDI ED ALTRI ASSEGNI FISSI AL PERSONALE - ASILI NIDO, SERVIZI PER INFANZIA E MINORI		<i>di cui già impegnato *</i>		0,00	0,00	0,00
					<i>di cui fondo pluriennale vincolato</i>	0,00	0,00	0,00	0,00
					previsione di cassa	45.492,89	45.682,22		
			Cap. 10110.6 Cod. 12.01.1 Pdc U.1.01.02.02.001	52,10	previsione di competenza	3.600,00	3.120,00	3.120,00	3.120,00
			ASSEGNI NUCLEO FAMILIARE ASILO NIDO		<i>di cui già impegnato *</i>		0,00	0,00	0,00
					<i>di cui fondo pluriennale vincolato</i>	0,00	0,00	0,00	0,00
					previsione di cassa	3.600,00	3.172,10		
			Cap. 10111.4 Cod. 12.01.1 Pdc U.1.01.02.01.001	10,15	previsione di competenza	12.682,38	12.685,00	12.685,00	12.685,00
			ONERI PREV.LI E ASS.LI A CARICO DEL COMUNE - ASILI NIDO, SERVIZI PER INFANZIA E MINORI		<i>di cui già impegnato *</i>		0,00	0,00	0,00
					<i>di cui fondo pluriennale vincolato</i>	0,00	0,00	0,00	0,00
					previsione di cassa	12.682,38	12.695,15		
			Cap. 10131.90 Cod. 12.01.1 Pdc U.1.03.02.99.999	109.273,22	previsione di competenza	243.962,89	363.000,00	363.000,00	363.000,00
			SERVIZIO DEL PERSONALE EDUCATIVO ED INSERVIENTE DELL'ASILO NIDO		<i>di cui già impegnato *</i>		225.291,71	0,00	0,00
					<i>di cui fondo pluriennale vincolato</i>	0,00	0,00	0,00	0,00
					previsione di cassa	320.199,74	472.273,22		
			Cap. 10131.101 Cod. 12.01.1 Pdc U.1.03.02.15.006	22.238,00	previsione di competenza	40.517,17	50.000,00	50.000,00	50.000,00
			FORNITURA PASTI - ASILI NIDO, SERVIZI PER L'INFANZIA E PER I MINORI		<i>di cui già impegnato *</i>		40.517,17	27.307,87	0,00
					<i>di cui fondo pluriennale vincolato</i>	0,00	0,00	0,00	0,00
					previsione di cassa	52.018,00	72.238,00		

COMUNE DI BOMPORTO

Provincia di Modena

BILANCIO DI PREVISIONE TRIENNIO 2021 - 2023 - SPESE

Dettaglio Capitoli, Articoli - Solo con importi

MISSIONE, PROGRAMMA, TITOLO	DENOMINAZIONE	RESIDUI PRESUNTI AL TERMINE DEL 2020		PREVISIONI DEFINITIVE DEL 2020	PREVISIONI ANNO	PREVISIONI ANNO	PREVISIONI ANNO
					2021	2022	2023
	Cap. 10132.131 Cod. 12.01.1 Pdc U.1.10.04.99.999 ASSICURAZIONI GENERALI - ASILI NIDO, SERVIZI PER L'INFANZIA E PER I MINORI	0,00	previsione di competenza <i>di cui già impegnato *</i> <i>di cui fondo pluriennale vincolato</i>	4.730,00	4.730,00 3.958,76 0,00	4.730,00 3.958,76 0,00	4.730,00 0,00 0,00
	Cap. 10138.340 Cod. 12.01.1 Pdc U.1.03.02.05.006 GAS PER IL RISCALDAMENTO - ASILI NIDO, SERVIZI PER L'INFANZIA E PER I MINORI	14.296,47	previsione di competenza <i>di cui già impegnato *</i> <i>di cui fondo pluriennale vincolato</i>	12.300,00	11.500,00 0,00 0,00	11.500,00 0,00 0,00	11.500,00 0,00 0,00
	Cap. 10138.341 Cod. 12.01.1 Pdc U.1.03.02.05.001 SPESE TELEFONICHE - ASILI NIDO, SERV. PER L'INFANZIA E MINORI	1.255,65	previsione di competenza <i>di cui già impegnato *</i> <i>di cui fondo pluriennale vincolato</i>	1.000,00	1.000,00 1.000,00 0,00	1.000,00 0,00 0,00	1.000,00 0,00 0,00
	Cap. 10138.342 Cod. 12.01.1 Pdc U.1.03.02.05.004 ENERGIA ELETTRICA E FORZA MOTRICE - ASILI NIDO, SERVIZI PER L'INFANZIA E PER I MINORI	1.670,33	previsione di competenza <i>di cui già impegnato *</i> <i>di cui fondo pluriennale vincolato</i>	5.500,00	5.500,00 0,00 0,00	5.500,00 0,00 0,00	5.500,00 0,00 0,00
	Cap. 10138.343 Cod. 12.01.1 Pdc U.1.03.02.05.005 ACQUA POTABILE - ASILI NIDO, SERVIZI PER L'INFANZIA E PER I MINORI	936,29	previsione di competenza <i>di cui già impegnato *</i> <i>di cui fondo pluriennale vincolato</i>	2.900,00	2.500,00 0,00 0,00	2.500,00 0,00 0,00	2.500,00 0,00 0,00
	Cap. 10138.345 Cod. 12.01.1 Pdc U.1.03.02.05.006 SERVIZI PER CONDUZIONE IMPIANTI TERMICI - ASILI NIDO, SERVIZI PER L'INFANZIA E I MINORI	859,26	previsione di competenza <i>di cui già impegnato *</i> <i>di cui fondo pluriennale vincolato</i>	1.200,00	2.400,00 0,00 0,00	2.400,00 0,00 0,00	2.400,00 0,00 0,00
	Cap. 10187.600 Cod. 12.01.1 Pdc U.1.02.01.01.001 I.R.A.P. - ASILI NIDO, SERVIZI PER L'INFANZIA E PER I MINORI	7,34	previsione di competenza <i>di cui già impegnato *</i> <i>di cui fondo pluriennale vincolato</i>	3.904,63	3.905,44 0,00 0,00	3.905,44 0,00 0,00	3.905,44 0,00 0,00
			previsione di cassa	3.904,63	3.912,78		

COMUNE DI BOMPORTO

Provincia di Modena

BILANCIO DI PREVISIONE TRIENNIO 2021 - 2023 - SPESE

Dettaglio Capitoli, Articoli - Solo con importi

MISSIONE, PROGRAMMA, TITOLO	DENOMINAZIONE	RESIDUI PRESUNTI AL TERMINE DEL 2020		PREVISIONI DEFINITIVE DEL 2020	PREVISIONI ANNO	PREVISIONI ANNO	PREVISIONI ANNO
					2021	2022	2023
	Cap. 10194.624 Cod. 12.01.1 Pdc U.1.10.99.99.999 PROGETTO CONCILIAZIONE VITA LAVORO - VOUCHER CENTRI ESTIVI	2.806,50	previsione di competenza	12.432,00	19.575,00	19.575,00	19.575,00
			<i>di cui già impegnato *</i>		0,00	0,00	0,00
			<i>di cui fondo pluriennale vincolato</i>	0,00	0,00	0,00	0,00
			previsione di cassa	12.432,00	22.381,50		
	Cap. 10196.624 Cod. 12.01.1 Pdc U.1.10.99.99.999 SPESE D.M. CENTRI ESTIVI 25 GIUGNO 2020	0,00	previsione di competenza	26.844,84	0,00	0,00	0,00
			<i>di cui già impegnato *</i>		0,00	0,00	0,00
			<i>di cui fondo pluriennale vincolato</i>	0,00	0,00	0,00	0,00
			previsione di cassa	26.844,84	0,00		
Totale Programma	01 Interventi per l'infanzia e i minori e per asili nido	153.585,24	previsione di competenza	417.066,80	525.417,73	525.417,73	525.417,73
			<i>di cui già impegnato *</i>		270.767,64	31.266,63	0,00
			<i>di cui fondo pluriennale</i>	0,00	0,00	0,00	0,00
			previsione di cassa	518.185,21	679.002,97		
1202 Programma	02 Interventi per la disabilità						
	Titolo 2						
	SPESE IN CONTO CAPITALE	30.278,26	previsione di competenza	30.500,00	5.000,00	5.000,00	5.000,00
			<i>di cui già impegnato *</i>		0,00	0,00	0,00
			<i>di cui fondo pluriennale vincolato</i>	0,00	0,00	0,00	0,00
			previsione di cassa	61.261,93	35.278,26		
	Cap. 30288.820 Cod. 12.02.2 Pdc U.2.03.02.01.001 CONTRIBUTI A PRIVATI PER L'ABBATTIMENTO DELLE BARRIERE ARCHITETTONICHE	30.278,26	previsione di competenza	30.500,00	5.000,00	5.000,00	5.000,00
			<i>di cui già impegnato *</i>		0,00	0,00	0,00
			<i>di cui fondo pluriennale vincolato</i>	0,00	0,00	0,00	0,00
			previsione di cassa	61.261,93	35.278,26		
Totale Programma	02 Interventi per la disabilità	30.278,26	previsione di competenza	30.500,00	5.000,00	5.000,00	5.000,00
			<i>di cui già impegnato *</i>		0,00	0,00	0,00
			<i>di cui fondo pluriennale</i>	0,00	0,00	0,00	0,00
			previsione di cassa	61.261,93	35.278,26		
1204 Programma	04 Interventi per soggetti a rischio di esclusione sociale						

COMUNE DI BOMPORTO

Provincia di Modena

BILANCIO DI PREVISIONE TRIENNIO 2021 - 2023 - SPESE

Dettaglio Capitoli, Articoli - Solo con importi

MISSIONE, PROGRAMMA, TITOLO	DENOMINAZIONE	RESIDUI PRESUNTI AL TERMINE DEL 2020		PREVISIONI DEFINITIVE DEL 2020	PREVISIONI ANNO		
					2021	2022	2023
Titolo 1	SPESE CORRENTI	5.880,00	previsione di competenza	7.350,00	0,00	0,00	0,00
			<i>di cui già impegnato *</i>		0,00	0,00	0,00
			<i>di cui fondo pluriennale vincolato</i>	0,00	0,00	0,00	0,00
			previsione di cassa	7.350,00	5.880,00		
	Cap. 10195.624 Cod. 12.04.1 Pdc U.1.04.02.02.999 CONTRIBUTO VOUCHER SPORT A FAMIGLIE DA REGIONE	5.880,00	previsione di competenza	7.350,00	0,00	0,00	0,00
			<i>di cui già impegnato *</i>		0,00	0,00	0,00
			<i>di cui fondo pluriennale vincolato</i>	0,00	0,00	0,00	0,00
			previsione di cassa	7.350,00	5.880,00		
Totale Programma	04 Interventi per soggetti a rischio di esclusione sociale	5.880,00	previsione di competenza	7.350,00	0,00	0,00	0,00
			<i>di cui già impegnato *</i>		0,00	0,00	0,00
			<i>di cui fondo pluriennale</i>	0,00	0,00	0,00	0,00
			previsione di cassa	7.350,00	5.880,00		
1205 Programma	05 Interventi per le famiglie						
Titolo 1	SPESE CORRENTI	517.975,87	previsione di competenza	1.073.875,99	890.344,58	930.500,00	930.500,00
			<i>di cui già impegnato *</i>		35.759,94	6.380,00	0,00
			<i>di cui fondo pluriennale vincolato</i>	0,00	0,00	0,00	0,00
			previsione di cassa	1.115.152,09	1.408.320,45		
	Cap. 10433.159 Cod. 12.05.1 Pdc U.1.04.02.02.999 INIZIATIVE PER LA PROMOZIONE DEI DIRITTI DELL'INFANZIA ED ADOLESCENZA	936,00	previsione di competenza	2.000,00	4.000,00	4.000,00	4.000,00
			<i>di cui già impegnato *</i>		0,00	0,00	0,00
			<i>di cui fondo pluriennale vincolato</i>	0,00	0,00	0,00	0,00
			previsione di cassa	3.627,00	4.936,00		
	Cap. 10465.407 Cod. 12.05.1 Pdc U.1.04.01.02.005 CONTRIBUTO UNIONE COMUNI DEL SORBARA PER SERVIZI TRASFERITI - ASSISTENZA E BENEFICIENZA	367.031,55	previsione di competenza	852.753,11	811.844,58	852.000,00	852.000,00
			<i>di cui già impegnato *</i>		0,00	0,00	0,00
			<i>di cui fondo pluriennale vincolato</i>	0,00	0,00	0,00	0,00
			previsione di cassa	852.753,11	1.178.876,13		

COMUNE DI BOMPORTO

Provincia di Modena

BILANCIO DI PREVISIONE TRIENNIO 2021 - 2023 - SPESE

Dettaglio Capitoli, Articoli - Solo con importi

MISSIONE, PROGRAMMA, TITOLO	DENOMINAZIONE	RESIDUI PRESUNTI AL TERMINE DEL 2020		PREVISIONI DEFINITIVE DEL 2020	PREVISIONI ANNO	PREVISIONI ANNO	PREVISIONI ANNO
					2021	2022	2023
	Cap. 10466.407 Cod. 12.05.1 Pdc U.1.04.01.02.005 TRASFERIMENTO A UNIONE PER SOLIDARIETA' ALIMENTARE	55.061,44	previsione di competenza <i>di cui già impegnato *</i> <i>di cui fondo pluriennale vincolato</i>	110.122,88	0,00 0,00 0,00	0,00 0,00 0,00	0,00 0,00 0,00
			previsione di cassa	110.122,88	55.061,44		
	Cap. 10473.482 Cod. 12.05.1 Pdc U.1.04.04.01.001 CONVENZIONI CON ASSOCIAZIONI DI VOLONTARIATO	8.500,00	previsione di competenza <i>di cui già impegnato *</i> <i>di cui fondo pluriennale vincolato</i>	12.000,00	12.000,00 7.880,00 0,00	12.000,00 6.380,00 0,00	12.000,00 0,00 0,00
			previsione di cassa	16.720,00	20.500,00		
	Cap. 10473.488 Cod. 12.05.1 Pdc U.1.04.02.05.999 TRASFERIMENTI PER INIZIATIVE SOCIALI A SOSTEGNO DELLA FAMIGLIA	0,00	previsione di competenza <i>di cui già impegnato *</i> <i>di cui fondo pluriennale vincolato</i>	6.000,00	15.000,00 0,00 0,00	15.000,00 0,00 0,00	15.000,00 0,00 0,00
			previsione di cassa	6.000,00	15.000,00		
	Cap. 10473.489 Cod. 12.05.1 Pdc U.1.04.02.05.999 FORNITURA GRATUITA E SEMIGRATUITA DI LIBRI DI TESTO	17.500,00	previsione di competenza <i>di cui già impegnato *</i> <i>di cui fondo pluriennale vincolato</i>	17.500,00	17.500,00 6.100,00 0,00	17.500,00 0,00 0,00	17.500,00 0,00 0,00
			previsione di cassa	34.672,00	35.000,00		
	Cap. 10473.500 Cod. 12.05.1 Pdc U.1.04.02.05.999 SPESA (STIMA) CONTRIBUTO D.M. 34/2020 FONDO STATO PER RIMBORSO TRASPORTO SCOLASTICO PERIODO EMERGENZIALE COVID-19 ANNO 2020	3.500,00	previsione di competenza <i>di cui già impegnato *</i> <i>di cui fondo pluriennale vincolato</i>	3.500,00	0,00 0,00 0,00	0,00 0,00 0,00	0,00 0,00 0,00
			previsione di cassa	3.500,00	3.500,00		
	Cap. 10474.499 Cod. 12.05.1 Pdc U.1.04.04.01.001 CONTRIBUTI AD ASSOCIAZIONI SPORTIVE E AL VOLONTARIATO (ALBO COMUNALE)	25.446,88	previsione di competenza <i>di cui già impegnato *</i> <i>di cui fondo pluriennale vincolato</i>	30.000,00	30.000,00 21.779,94 0,00	30.000,00 0,00 0,00	30.000,00 0,00 0,00
			previsione di cassa	47.757,10	55.446,88		
	Cap. 10475.500 Cod. 12.05.1 Pdc U.1.04.04.01.001 CONTRIBUTI A SOGGETTI PRIVATI PER L'INSTALLAZIONE DI SISTEMI DI SICUREZZA O IMPIANTI DI ALLARME SUL TERRITORIO COMUNALE	40.000,00	previsione di competenza <i>di cui già impegnato *</i> <i>di cui fondo pluriennale vincolato</i>	40.000,00	0,00 0,00 0,00	0,00 0,00 0,00	0,00 0,00 0,00
			previsione di cassa	40.000,00	40.000,00		

COMUNE DI BOMPORTO

Provincia di Modena

BILANCIO DI PREVISIONE TRIENNIO 2021 - 2023 - SPESE

Dettaglio Capitoli, Articoli - Solo con importi

MISSIONE, PROGRAMMA, TITOLO	DENOMINAZIONE	RESIDUI PRESUNTI AL TERMINE DEL 2020		PREVISIONI DEFINITIVE DEL 2020	PREVISIONI ANNO				
					2021	2022	2023		
Totale Programma	05	Interventi per le famiglie	517.975,87	previsione di competenza	1.073.875,99	890.344,58	930.500,00	930.500,00	
				<i>di cui già impegnato *</i>		35.759,94	6.380,00	0,00	
				<i>di cui fondo pluriennale</i>	0,00	0,00	0,00	0,00	
				previsione di cassa	1.115.152,09	1.408.320,45			
1209	Programma	09	Servizio necroscopico e cimiteriale						
	Titolo 1		SPESE CORRENTI	48.850,43	previsione di competenza	102.845,18	73.655,00	73.655,00	73.655,00
					<i>di cui già impegnato *</i>	27.309,73	500,00	0,00	
					<i>di cui fondo pluriennale vincolato</i>	0,00	0,00	0,00	
					previsione di cassa	122.824,48	122.505,43		
		Cap. 10532.131 Cod. 12.09.1 Pdc U.1.10.04.99.999	ASSICURAZIONI - SERVIZIO NECROSCOPICO E CIMITERIALE	11.768,33	previsione di competenza	6.680,00	6.680,00	6.680,00	
					<i>di cui già impegnato *</i>	0,00	0,00	0,00	
					<i>di cui fondo pluriennale vincolato</i>	0,00	0,00	0,00	
					previsione di cassa	23.926,67	18.448,33		
		Cap. 10533.147 Cod. 12.09.1 Pdc U.1.03.02.99.999	CONVENZIONE PER RENDICONTAZIONE LAMPADE VOTIVE	957,82	previsione di competenza	1.000,00	1.000,00	1.000,00	
					<i>di cui già impegnato *</i>	0,00	0,00	0,00	
					<i>di cui fondo pluriennale vincolato</i>	0,00	0,00	0,00	
					previsione di cassa	2.000,00	1.957,82		
		Cap. 10533.190 Cod. 12.09.1 Pdc U.1.03.02.99.999	RECUPERO SALME INCIDENTATE	0,00	previsione di competenza	600,00	600,00	600,00	
					<i>di cui già impegnato *</i>	500,00	500,00	0,00	
					<i>di cui fondo pluriennale vincolato</i>	0,00	0,00	0,00	
					previsione di cassa	667,00	600,00		
		Cap. 10533.191 Cod. 12.09.1 Pdc U.1.03.02.99.999	SERVIZI CIMITERIALI - GLOBAL SERVICE	34.458,25	previsione di competenza	79.140,18	50.000,00	50.000,00	
					<i>di cui già impegnato *</i>	26.809,73	0,00	0,00	
					<i>di cui fondo pluriennale vincolato</i>	0,00	0,00	0,00	
					previsione di cassa	80.195,87	84.458,25		

COMUNE DI BOMPORTO

Provincia di Modena

BILANCIO DI PREVISIONE TRIENNIO 2021 - 2023 - SPESE

Dettaglio Capitoli, Articoli - Solo con importi

MISSIONE, PROGRAMMA, TITOLO	DENOMINAZIONE	RESIDUI PRESUNTI AL TERMINE DEL 2020		PREVISIONI DEFINITIVE DEL 2020	PREVISIONI ANNO	PREVISIONI ANNO	PREVISIONI ANNO
					2021	2022	2023
	Cap. 10538.341 Cod. 12.09.1 Pdc U.1.03.02.05.001 UTENZE TELEFONICHE - SERVIZIO NECROSCOPICO E CIMITERIALE	150,00	previsione di competenza <i>di cui già impegnato *</i> <i>di cui fondo pluriennale vincolato</i>	50,00	0,00 0,00 0,00	0,00 0,00 0,00	0,00 0,00 0,00
	Cap. 10538.342 Cod. 12.09.1 Pdc U.1.03.02.05.004 ENERGIA ELETTRICA E FORZA MOTRICE - SERVIZIO NECROSCOPICO E CIMITERIALE	1.336,53	previsione di competenza <i>di cui già impegnato *</i> <i>di cui fondo pluriennale vincolato</i>	12.000,00	12.000,00 0,00 0,00	12.000,00 0,00 0,00	12.000,00 0,00 0,00
	Cap. 10538.343 Cod. 12.09.1 Pdc U.1.03.02.05.005 ACQUA POTABILE - SERVIZIO NECROSCOPICO E CIMITERIALE	179,50	previsione di competenza <i>di cui già impegnato *</i> <i>di cui fondo pluriennale vincolato</i>	350,00	350,00 0,00 0,00	350,00 0,00 0,00	350,00 0,00 0,00
	Cap. 10574.500 Cod. 12.09.1 Pdc U.1.04.04.01.001 TRASFERIMENTI ALL'UNIVERSITA' PER UTILIZZO OBITORIO - SERVIZIO NECROSCOPICO E CIMITERIALE	0,00	previsione di competenza <i>di cui già impegnato *</i> <i>di cui fondo pluriennale vincolato</i>	3.000,00	3.000,00 0,00 0,00	3.000,00 0,00 0,00	3.000,00 0,00 0,00
	Cap. 10587.605 Cod. 12.09.1 Pdc U.1.02.01.09.001 TASSA POSSESSO AUTOVEICOLI - SERVIZIO NECROSCOPICO	0,00	previsione di competenza <i>di cui già impegnato *</i> <i>di cui fondo pluriennale vincolato</i>	25,00	25,00 0,00 0,00	25,00 0,00 0,00	25,00 0,00 0,00
Titolo 2	SPESE IN CONTO CAPITALE	150.118,66	previsione di competenza <i>di cui già impegnato *</i> <i>di cui fondo pluriennale vincolato</i>	285.000,00	140.000,00 0,00 0,00	30.000,00 0,00 0,00	30.000,00 0,00 0,00
	Cap. 30557.710 Cod. 12.09.2 Pdc U.2.02.01.09.015 CIMITERI OPERAZIONI MANUTENZIONI STRAORDINARIE COSTRUZIONI (AVANZO DESTINATO INVESTIMENTI)	100.118,66	previsione di competenza <i>di cui già impegnato *</i> <i>di cui fondo pluriennale vincolato</i>	75.000,00	0,00 0,00 0,00	0,00 0,00 0,00	0,00 0,00 0,00
			previsione di cassa	125.231,78	290.118,66		

COMUNE DI BOMPORTO

Provincia di Modena

BILANCIO DI PREVISIONE TRIENNIO 2021 - 2023 - SPESE

Dettaglio Capitoli, Articoli - Solo con importi

MISSIONE, PROGRAMMA, TITOLO	DENOMINAZIONE	RESIDUI PRESUNTI AL TERMINE DEL 2020		PREVISIONI DEFINITIVE DEL 2020	PREVISIONI ANNO	PREVISIONI ANNO	PREVISIONI ANNO
					2021	2022	2023
	Cap. 30557.715 Cod. 12.09.2 Pdc U.2.02.01.09.015 MANUTENZIONE STRAORDINARIA COPERTURA CIMITERO DI SOLARA (AVANZO VINCOLATO VARIAZ NOVEMBRE 2020)	0,00	previsione di competenza <i>di cui già impegnato *</i> <i>di cui fondo pluriennale vincolato</i>	110.000,00	110.000,00 0,00 0,00	0,00 0,00 0,00	0,00 0,00 0,00
	Cap. 30557.720 Cod. 12.09.2 Pdc U.2.02.01.09.015 MANUTENZIONE STRAORDINARIA COPERTURA CIMITERO DI SOLARA (FINANZIATO DA PARTE CORRENTE BILANCIO)	0,00	previsione di competenza <i>di cui già impegnato *</i> <i>di cui fondo pluriennale vincolato</i>	30.000,00	0,00 0,00 0,00	0,00 0,00 0,00	0,00 0,00 0,00
	Cap. 30558.710 Cod. 12.09.2 Pdc U.2.02.01.09.015 ACQUISTI MATERIALI CIMITERIALI	0,00	previsione di competenza <i>di cui già impegnato *</i> <i>di cui fondo pluriennale vincolato</i>	10.000,00	20.000,00 0,00 0,00	20.000,00 0,00 0,00	20.000,00 0,00 0,00
	Cap. 30559.710 Cod. 12.09.2 Pdc U.2.02.01.09.015 CIMITERI OPERAZIONI MANUTENZIONI STRAORDINARIE COSTRUZIONI (FINANZIATO PARTE CORRENTE DEL BILANCIO)	50.000,00	previsione di competenza <i>di cui già impegnato *</i> <i>di cui fondo pluriennale vincolato</i>	50.000,00	0,00 0,00 0,00	0,00 0,00 0,00	0,00 0,00 0,00
	Cap. 30588.820 Cod. 12.09.2 Pdc U.2.03.02.01.001 RIMBORSI PER LA RESTITUZIONE DI LOCULI	0,00	previsione di competenza <i>di cui già impegnato *</i> <i>di cui fondo pluriennale vincolato</i>	10.000,00	10.000,00 0,00 0,00	10.000,00 0,00 0,00	10.000,00 0,00 0,00
Totale Programma	09 Servizio necroscopico e cimiteriale	198.969,09	previsione di competenza <i>di cui già impegnato *</i> <i>di cui fondo pluriennale</i> previsione di cassa	387.845,18	213.655,00 27.309,73 0,00 412.624,09	103.655,00 500,00 0,00	103.655,00 0,00
TOTALE MISSIONE	12 Diritti sociali, politiche sociali e famiglia	906.688,46	previsione di competenza <i>di cui già impegnato *</i> <i>di cui fondo pluriennale</i> previsione di cassa	1.916.637,97	1.634.417,31 333.837,31 0,00 2.541.105,77	1.564.572,73 38.146,63 0,00	1.564.572,73 0,00

COMUNE DI BOMPORTO

Provincia di Modena

BILANCIO DI PREVISIONE TRIENNIO 2021 - 2023 - SPESE

Dettaglio Capitoli, Articoli - Solo con importi

MISSIONE, PROGRAMMA, TITOLO	DENOMINAZIONE	RESIDUI PRESUNTI AL TERMINE DEL 2020		PREVISIONI DEFINITIVE DEL 2020					
					PREVISIONI ANNO 2021	PREVISIONI ANNO 2022	PREVISIONI ANNO 2023		
MISSIONE	14	Sviluppo economico e competitività							
1403	Programma	03	Ricerca e innovazione						
	Titolo 1		SPESE CORRENTI	85.967,73	previsione di competenza	115.324,76	98.000,00	98.000,00	98.000,00
					<i>di cui già impegnato *</i>		1.756,80	1.756,80	0,00
					<i>di cui fondo pluriennale vincolato</i>	0,00	0,00	0,00	0,00
					previsione di cassa	154.809,15	183.967,73		
			Cap. 11233.140 Cod. 14.03.1 Pdc U.1.03.02.99.999 SERVIZIO GESTIONE FIERA DI SAN MARTINO	1.686,69	previsione di competenza	11.569,23	60.000,00	60.000,00	60.000,00
					<i>di cui già impegnato *</i>		512,40	512,40	0,00
					<i>di cui fondo pluriennale vincolato</i>	0,00	0,00	0,00	0,00
					previsione di cassa	41.417,55	61.686,69		
			Cap. 11233.143 Cod. 14.03.1 Pdc U.1.03.02.99.999 PROMOZIONE E VALORIZZAZIONE DEL TERRITORIO	84.281,04	previsione di competenza	103.755,53	38.000,00	38.000,00	38.000,00
					<i>di cui già impegnato *</i>		1.244,40	1.244,40	0,00
					<i>di cui fondo pluriennale vincolato</i>	0,00	0,00	0,00	0,00
					previsione di cassa	113.391,60	122.281,04		
	Totale Programma	03	Ricerca e innovazione	85.967,73	previsione di competenza	115.324,76	98.000,00	98.000,00	98.000,00
					<i>di cui già impegnato *</i>		1.756,80	1.756,80	0,00
					<i>di cui fondo pluriennale</i>	0,00	0,00	0,00	0,00
					previsione di cassa	154.809,15	183.967,73		
TOTALE MISSIONE	14	Sviluppo economico e competitività		85.967,73	previsione di competenza	115.324,76	98.000,00	98.000,00	98.000,00
					<i>di cui già impegnato *</i>		1.756,80	1.756,80	0,00
					<i>di cui fondo pluriennale</i>	0,00	0,00	0,00	0,00
					previsione di cassa	154.809,15	183.967,73		

COMUNE DI BOMPORTO

Provincia di Modena

BILANCIO DI PREVISIONE TRIENNIO 2021 - 2023 - SPESE

Dettaglio Capitoli, Articoli - Solo con importi

MISSIONE, PROGRAMMA, TITOLO	DENOMINAZIONE	RESIDUI PRESUNTI AL TERMINE DEL 2020		PREVISIONI DEFINITIVE DEL 2020	PREVISIONI ANNO	PREVISIONI ANNO	PREVISIONI ANNO		
					2021	2022	2023		
MISSIONE	16	Agricoltura, politiche agroalimentari e pesca							
1601	Programma	01	Sviluppo del settore agricolo e del sistema Agroalimentare						
	Titolo 1		SPESE CORRENTI	33,90	previsione di competenza	1.400,00	1.400,00	1.400,00	1.400,00
					<i>di cui già impegnato *</i>		0,00	0,00	0,00
					<i>di cui fondo pluriennale vincolato</i>	0,00	0,00	0,00	0,00
					previsione di cassa	1.433,90	1.433,90		
			Cap. 11772.473 Cod. 16.01.1 Pdc U.1.04.04.01.001 TRASFERIMENTO ASSOCIAZIONE NAZIONALE "CITTA DEL VINO"	33,90	previsione di competenza	1.400,00	1.400,00	1.400,00	1.400,00
					<i>di cui già impegnato *</i>		0,00	0,00	0,00
					<i>di cui fondo pluriennale vincolato</i>	0,00	0,00	0,00	0,00
					previsione di cassa	1.433,90	1.433,90		
Totale Programma	01	Sviluppo del settore agricolo e del sistema Agroalimentare		33,90	previsione di competenza	1.400,00	1.400,00	1.400,00	1.400,00
					<i>di cui già impegnato *</i>		0,00	0,00	0,00
					<i>di cui fondo pluriennale</i>	0,00	0,00	0,00	0,00
					previsione di cassa	1.433,90	1.433,90		
TOTALE MISSIONE	16	Agricoltura, politiche agroalimentari e pesca		33,90	previsione di competenza	1.400,00	1.400,00	1.400,00	1.400,00
					<i>di cui già impegnato *</i>		0,00	0,00	0,00
					<i>di cui fondo pluriennale</i>	0,00	0,00	0,00	0,00
					previsione di cassa	1.433,90	1.433,90		

COMUNE DI BOMPORTO

Provincia di Modena

BILANCIO DI PREVISIONE TRIENNIO 2021 - 2023 - SPESE

Dettaglio Capitoli, Articoli - Solo con importi

MISSIONE, PROGRAMMA, TITOLO	DENOMINAZIONE	RESIDUI PRESUNTI AL TERMINE DEL 2020		PREVISIONI DEFINITIVE DEL 2020					
					PREVISIONI ANNO 2021	PREVISIONI ANNO 2022	PREVISIONI ANNO 2023		
MISSIONE	20	Fondi e accantonamenti							
2001	Programma	01	Fondo di riserva						
	Titolo 1		SPESE CORRENTI						
			0,00	previsione di competenza	41.117,20	46.413,93	47.116,57	47.116,57	
				<i>di cui già impegnato *</i>		0,00	0,00	0,00	
				<i>di cui fondo pluriennale vincolato</i>	0,00	0,00	0,00	0,00	
				previsione di cassa	1.205.828,27	300.000,00			
			0,00	Cap. 1899.10 Cod. 20.01.1 Pdc U.1.10.01.01.001 FONDO ACCANTONAMENTO PROCEDIMENTI UFF. PERSONALE previsione di competenza	16.694,94	16.694,94	16.694,94	16.694,94	
				<i>di cui già impegnato *</i>		0,00	0,00	0,00	
				<i>di cui fondo pluriennale vincolato</i>	0,00	0,00	0,00	0,00	
				previsione di cassa	0,00	0,00			
			0,00	Cap. 1899.20 Cod. 20.01.1 Pdc U.1.10.01.01.001 FONDO RISERVA previsione di competenza	24.422,26	29.718,99	30.421,63	30.421,63	
				<i>di cui già impegnato *</i>		0,00	0,00	0,00	
				<i>di cui fondo pluriennale vincolato</i>	0,00	0,00	0,00	0,00	
				previsione di cassa	0,00	0,00			
			0,00	Cap. 1909.20 Cod. 20.01.1 Pdc U.1.10.01.01.001 FONDO RISERVA DI CASSA previsione di competenza	0,00	0,00	0,00	0,00	
				<i>di cui già impegnato *</i>		0,00	0,00	0,00	
				<i>di cui fondo pluriennale vincolato</i>	0,00	0,00	0,00	0,00	
				previsione di cassa	1.205.828,27	300.000,00			
	Totale Programma	01	Fondo di riserva	0,00	previsione di competenza	41.117,20	46.413,93	47.116,57	47.116,57
					<i>di cui già impegnato *</i>		0,00	0,00	0,00
					<i>di cui fondo pluriennale</i>	0,00	0,00	0,00	0,00
					previsione di cassa	1.205.828,27	300.000,00		
2002	Programma	02	Fondo crediti di dubbia esigibilità						
	Titolo 1		SPESE CORRENTI						
			0,00	previsione di competenza	24.978,66	20.418,00	20.418,00	20.418,00	
				<i>di cui già impegnato *</i>		0,00	0,00	0,00	
				<i>di cui fondo pluriennale vincolato</i>	0,00	0,00	0,00	0,00	
				previsione di cassa	0,00	0,00			

COMUNE DI BOMPORTO

Provincia di Modena

BILANCIO DI PREVISIONE TRIENNIO 2021 - 2023 - SPESE

Dettaglio Capitoli, Articoli - Solo con importi

MISSIONE, PROGRAMMA, TITOLO	DENOMINAZIONE	RESIDUI PRESUNTI AL TERMINE DEL 2020		PREVISIONI DEFINITIVE DEL 2020	PREVISIONI ANNO		
					2021	2022	2023
	Cap. 1901.20 Cod. 20.02.1 Pdc U.1.10.01.03.001 FONDO CREDITI DI DUBBIA E DIFFICILE ESAZIONE DI PARTE CORRENTE	0,00	previsione di competenza <i>di cui già impegnato *</i> <i>di cui fondo pluriennale vincolato</i>	24.978,66	20.418,00 0,00 0,00	20.418,00 0,00 0,00	20.418,00 0,00 0,00
Totale Programma	02 Fondo crediti di dubbia esigibilità	0,00	previsione di competenza <i>di cui già impegnato *</i> <i>di cui fondo pluriennale</i> previsione di cassa	24.978,66	20.418,00 0,00 0,00 0,00	20.418,00 0,00 0,00 0,00	20.418,00 0,00 0,00 0,00
2003 Programma	03 Altri Fondi						
Titolo 1	SPESE CORRENTI	0,00	previsione di competenza <i>di cui già impegnato *</i> <i>di cui fondo pluriennale vincolato</i>	35.893,72	69.069,44 0,00 0,00	69.069,44 0,00 0,00	69.069,44 0,00 0,00
	Cap. 1131.90 Cod. 20.03.1 Pdc U.1.10.01.99.999 FONDO SPESE PER INDENNITA' FINE MANDATO	0,00	previsione di competenza <i>di cui già impegnato *</i> <i>di cui fondo pluriennale vincolato</i>	2.509,98	2.509,98 0,00 0,00	2.509,98 0,00 0,00	2.509,98 0,00 0,00
	Cap. 1902.20 Cod. 20.03.1 Pdc U.1.10.01.04.001 FONDO RINNOVI CONTRATTUALI	0,00	previsione di competenza <i>di cui già impegnato *</i> <i>di cui fondo pluriennale vincolato</i>	23.383,74	36.559,46 0,00 0,00	36.559,46 0,00 0,00	36.559,46 0,00 0,00
	Cap. 1903.20 Cod. 20.03.1 Pdc U.1.10.01.99.999 FONDO PASSIVITA' POTENZIALI	0,00	previsione di competenza <i>di cui già impegnato *</i> <i>di cui fondo pluriennale vincolato</i>	10.000,00	5.000,00 0,00 0,00	5.000,00 0,00 0,00	5.000,00 0,00 0,00
			previsione di cassa	0,00	0,00	0,00	0,00

COMUNE DI BOMPORTO

Provincia di Modena

BILANCIO DI PREVISIONE TRIENNIO 2021 - 2023 - SPESE

Dettaglio Capitoli, Articoli - Solo con importi

MISSIONE, PROGRAMMA, TITOLO	DENOMINAZIONE	RESIDUI PRESUNTI AL TERMINE DEL 2020		PREVISIONI DEFINITIVE DEL 2020			
					PREVISIONI ANNO 2021	PREVISIONI ANNO 2022	PREVISIONI ANNO 2023
	Cap. 1905.20 Cod. 20.03.1 Pdc U.1.10.01.99.999 FONDO GARANZIA DEBITI COMMERCIALI	0,00	previsione di competenza	0,00	25.000,00	25.000,00	25.000,00
			<i>di cui già impegnato *</i>		0,00	0,00	0,00
			<i>di cui fondo pluriennale vincolato</i>	0,00	0,00	0,00	0,00
			previsione di cassa	0,00	0,00		
Totale Programma	03 Altri Fondi	0,00	previsione di competenza	35.893,72	69.069,44	69.069,44	69.069,44
			<i>di cui già impegnato *</i>		0,00	0,00	0,00
			<i>di cui fondo pluriennale</i>	0,00	0,00	0,00	0,00
			previsione di cassa	12.089,44	0,00		
TOTALE MISSIONE	20 Fondi e accantonamenti	0,00	previsione di competenza	101.989,58	135.901,37	136.604,01	136.604,01
			<i>di cui già impegnato *</i>		0,00	0,00	0,00
			<i>di cui fondo pluriennale</i>	0,00	0,00	0,00	0,00
			previsione di cassa	1.217.917,71	300.000,00		

COMUNE DI BOMPORTO

Provincia di Modena

BILANCIO DI PREVISIONE TRIENNIO 2021 - 2023 - SPESE

Dettaglio Capitoli, Articoli - Solo con importi

MISSIONE, PROGRAMMA, TITOLO	DENOMINAZIONE	RESIDUI PRESUNTI AL TERMINE DEL 2020		PREVISIONI DEFINITIVE DEL 2020	PREVISIONI ANNO	PREVISIONI ANNO	PREVISIONI ANNO		
					2021	2022	2023		
MISSIONE	50	Debito pubblico							
5002	Programma	02	Quota capitale ammortamento mutui e prestiti obbligazionari						
	Titolo 4		Rimborso di prestiti	5.825,48	previsione di competenza	11.525,56	12.038,28	12.573,78	13.133,11
					<i>di cui già impegnato *</i>		0,00	0,00	0,00
					<i>di cui fondo pluriennale vincolato</i>	0,00	0,00	0,00	0,00
					previsione di cassa	11.525,56	17.863,76		
			Cap. 41311.0 Cod. 50.02.4 Pdc U.4.03.01.04.003 RIMBORSO QUOTE CAPITALE MUTUI CASSA DD.PP.	5.825,48	previsione di competenza	11.525,56	12.038,28	12.573,78	13.133,11
					<i>di cui già impegnato *</i>		0,00	0,00	0,00
					<i>di cui fondo pluriennale vincolato</i>	0,00	0,00	0,00	0,00
					previsione di cassa	11.525,56	17.863,76		
Totale Programma	02	Quota capitale ammortamento mutui e prestiti obbligazionari	5.825,48	previsione di competenza	11.525,56	12.038,28	12.573,78	13.133,11	
					<i>di cui già impegnato *</i>		0,00	0,00	0,00
					<i>di cui fondo pluriennale</i>	0,00	0,00	0,00	0,00
					previsione di cassa	11.525,56	17.863,76		
TOTALE MISSIONE	50	Debito pubblico	5.825,48	previsione di competenza	11.525,56	12.038,28	12.573,78	13.133,11	
					<i>di cui già impegnato *</i>		0,00	0,00	0,00
					<i>di cui fondo pluriennale</i>	0,00	0,00	0,00	0,00
					previsione di cassa	11.525,56	17.863,76		

COMUNE DI BOMPORTO

Provincia di Modena

BILANCIO DI PREVISIONE TRIENNIO 2021 - 2023 - SPESE

Dettaglio Capitoli, Articoli - Solo con importi

MISSIONE, PROGRAMMA, TITOLO	DENOMINAZIONE	RESIDUI PRESUNTI AL TERMINE DEL 2020		PREVISIONI DEFINITIVE DEL 2020					
					PREVISIONI ANNO 2021	PREVISIONI ANNO 2022	PREVISIONI ANNO 2023		
MISSIONE	99	Servizi per conto terzi							
9901	Programma	01	Servizi per conto terzi - Partite di giro						
	Titolo 7		SPESE PER CONTO TERZI E PARTITE DI GIRO	327.481,93	previsione di competenza	1.426.500,00	3.426.500,00	3.426.500,00	3.426.500,00
					<i>di cui già impegnato *</i>		0,00	0,00	0,00
					<i>di cui fondo pluriennale vincolato</i>	0,00	0,00	0,00	0,00
					previsione di cassa	1.472.039,21	3.753.981,93		
			Cap. 50010.0 Cod. 99.01.7 Pdc U.7.01.03.02.001 RITENUTE PREVIDENZIALI ED ASSISTENZIALI PER IL PERSONALE	84.078,36	previsione di competenza	150.000,00	150.000,00	150.000,00	150.000,00
					<i>di cui già impegnato *</i>		0,00	0,00	0,00
					<i>di cui fondo pluriennale vincolato</i>	0,00	0,00	0,00	0,00
					previsione di cassa	150.000,00	234.078,36		
			Cap. 50020.915 Cod. 99.01.7 Pdc U.7.01.03.01.001 RITENUTE ERARIALI PER LAVORO DIPENDENTE	154.390,52	previsione di competenza	300.000,00	300.000,00	300.000,00	300.000,00
					<i>di cui già impegnato *</i>		0,00	0,00	0,00
					<i>di cui fondo pluriennale vincolato</i>	0,00	0,00	0,00	0,00
					previsione di cassa	300.000,00	454.390,52		
			Cap. 50020.917 Cod. 99.01.7 Pdc U.7.01.03.01.001 RITENUTE ERARIALI PER LAVORO AUTONOMO	10.269,72	previsione di competenza	50.000,00	50.000,00	50.000,00	50.000,00
					<i>di cui già impegnato *</i>		0,00	0,00	0,00
					<i>di cui fondo pluriennale vincolato</i>	0,00	0,00	0,00	0,00
					previsione di cassa	54.773,23	60.269,72		
			Cap. 50030.0 Cod. 99.01.7 Pdc U.7.01.03.99.999 ALTRE RITENUTE AL PERSONALE PER CONTO DI TERZI - (DA NON UTILIZZARE)	221,82	previsione di competenza	0,00	0,00	0,00	0,00
					<i>di cui già impegnato *</i>		0,00	0,00	0,00
					<i>di cui fondo pluriennale vincolato</i>	0,00	0,00	0,00	0,00
					previsione di cassa	221,82	221,82		
			Cap. 50040.0 Cod. 99.01.7 Pdc U.7.02.04.02.001 RESTITUZIONE DI DEPOSITI CAUZIONALI	1.887,00	previsione di competenza	5.000,00	5.000,00	5.000,00	5.000,00
					<i>di cui già impegnato *</i>		0,00	0,00	0,00
					<i>di cui fondo pluriennale vincolato</i>	0,00	0,00	0,00	0,00
					previsione di cassa	7.050,00	6.887,00		

COMUNE DI BOMPORTO

Provincia di Modena

BILANCIO DI PREVISIONE TRIENNIO 2021 - 2023 - SPESE

Dettaglio Capitoli, Articoli - Solo con importi

MISSIONE, PROGRAMMA, TITOLO	DENOMINAZIONE	RESIDUI PRESUNTI AL TERMINE DEL 2020		PREVISIONI DEFINITIVE DEL 2020	PREVISIONI ANNO		
					2021	2022	2023
	Cap. 50050.0 Cod. 99.01.7 Pdc U.7.02.99.99.999 SPESE PER SERVIZI PER CONTO DI TERZI	4.957,22	previsione di competenza <i>di cui già impegnato *</i> <i>di cui fondo pluriennale vincolato</i>	300.000,00	300.000,00 0,00 0,00	300.000,00 0,00 0,00	300.000,00 0,00 0,00
			previsione di cassa	307.370,51	304.957,22		
	Cap. 50060.0 Cod. 99.01.7 Pdc U.7.01.99.03.001 ANTICIPAZIONI DI FONDI PER IL SERVIZIO ECONOMATO	0,00	previsione di competenza <i>di cui già impegnato *</i> <i>di cui fondo pluriennale vincolato</i>	1.000,00	1.000,00 0,00 0,00	1.000,00 0,00 0,00	1.000,00 0,00 0,00
			previsione di cassa	1.000,00	1.000,00		
	Cap. 50070.0 Cod. 99.01.7 Pdc U.7.02.04.02.001 RESTITUZIONE DI DEPOSITI PER SPESE CONTRATTUALI	0,00	previsione di competenza <i>di cui già impegnato *</i> <i>di cui fondo pluriennale vincolato</i>	500,00	500,00 0,00 0,00	500,00 0,00 0,00	500,00 0,00 0,00
			previsione di cassa	500,00	500,00		
	Cap. 50300.0 Cod. 99.01.7 Pdc U.7.01.02.99.999 ALTRE RITENUTE AL PERSONALE PER CONTO DI TERZI	17.972,44	previsione di competenza <i>di cui già impegnato *</i> <i>di cui fondo pluriennale vincolato</i>	20.000,00	20.000,00 0,00 0,00	20.000,00 0,00 0,00	20.000,00 0,00 0,00
			previsione di cassa	24.614,37	37.972,44		
	Cap. 50800.0 Cod. 99.01.7 Pdc U.7.01.01.02.001 VERSAMENTO IVA SPLIT PAYMENT AI SENSI DPR 633/1972	53.704,85	previsione di competenza <i>di cui già impegnato *</i> <i>di cui fondo pluriennale vincolato</i>	600.000,00	600.000,00 0,00 0,00	600.000,00 0,00 0,00	600.000,00 0,00 0,00
			previsione di cassa	626.509,28	653.704,85		
	Cap. 50900.0 Cod. 99.01.7 Pdc U.7.01.99.06.001 RIDUZIONE CASSA VINCOLATA UTILIZZO INCASSI VINCOLATI AI SENSI ART. 195 DEL TUEL	0,00	previsione di competenza <i>di cui già impegnato *</i> <i>di cui fondo pluriennale vincolato</i>	0,00	1.000.000,00 0,00 0,00	1.000.000,00 0,00 0,00	1.000.000,00 0,00 0,00
			previsione di cassa	0,00	1.000.000,00		
	Cap. 50901.0 Cod. 99.01.7 Pdc U.7.01.99.06.002 AUMENTO CASSA VINCOLATA - DESTINAZIONE INCASSI LIBERI AL REINTEGRO INCASSI VINCOLATI AI SENSI ART. 195 DEL TUEL	0,00	previsione di competenza <i>di cui già impegnato *</i> <i>di cui fondo pluriennale vincolato</i>	0,00	1.000.000,00 0,00 0,00	1.000.000,00 0,00 0,00	1.000.000,00 0,00 0,00
			previsione di cassa	0,00	1.000.000,00		

COMUNE DI BOMPORTO

Provincia di Modena

BILANCIO DI PREVISIONE TRIENNIO 2021 - 2023 - SPESE

Dettaglio Capitoli, Articoli - Solo con importi

MISSIONE, PROGRAMMA, TITOLO	DENOMINAZIONE	RESIDUI PRESUNTI AL TERMINE DEL 2020		PREVISIONI DEFINITIVE DEL 2020			
					PREVISIONI ANNO 2021	PREVISIONI ANNO 2022	PREVISIONI ANNO 2023
TOTALE MISSIONE	99 Servizi per conto terzi	327.481,93	previsione di competenza	1.426.500,00	3.426.500,00	3.426.500,00	3.426.500,00
			<i>di cui già impegnato *</i>		0,00	0,00	0,00
			<i>di cui fondo pluriennale</i>	0,00	0,00	0,00	0,00
			previsione di cassa	1.472.039,21	3.753.981,93		
TOTALE MISSIONI		10.205.534,60	previsione di competenza	15.217.300,44	12.730.341,30	10.910.448,70	10.910.448,70
			<i>di cui già impegnato *</i>		1.380.155,42	472.657,84	0,00
			<i>di cui fondo pluriennale</i>	95.248,79	130.622,49	130.622,49	130.622,49
			previsione di cassa	23.835.546,21	22.969.352,04		
TOTALE GENERALE DELLE SPESE		10.205.534,60	previsione di competenza	15.217.300,44	12.730.341,30	10.910.448,70	10.910.448,70
			<i>di cui già impegnato *</i>		1.380.155,42	472.657,84	0,00
			<i>di cui fondo pluriennale</i>	95.248,79	130.622,49	130.622,49	130.622,49
			previsione di cassa	23.835.546,21	22.969.352,04		

* Si tratta di somme, alla data di presentazione del bilancio, già impegnate negli esercizi precedenti, nel rispetto del principio contabile generale della competenza potenziata e del principio contabile applicato della contabilità finanziaria

(1) Indicare l'importo della voce E) dell'Allegato concernente il Risultato presunto di amministrazione, se negativo al netto del disavanzo da debito autorizzato e non contratto, o la quota di tale importo da ripianare nel corso dell'esercizio, secondo le modalità previste dall'ordinamento contabile. La quantificazione e la composizione del disavanzo di amministrazione ripianato in ciascun esercizio è rappresentata nella nota integrativa.

COMUNE DI BOMPORTO

Provincia di Modena

BILANCIO DI PREVISIONE

RIEPILOGO GENERALE ENTRATE PER TITOLI

	Fondo pluriennale vincolato per spese correnti (1)		previsione di competenza	198.646,66	95.248,79	130.622,49	130.622,49
	Fondo pluriennale vincolato per spese in conto capitale (1)		previsione di competenza	2.495.970,70	0,00	0,00	0,00
	Utilizzo avanzo di Amministrazione		previsione di competenza	1.302.100,00	579.421,19	0,00	0,00
	- di cui avanzo utilizzato anticipatamente (2)		previsione di competenza	0,00	0,00	0,00	0,00
	- di cui Utilizzo Fondo anticipazioni di liquidità		previsione di competenza	0,00	0,00	0,00	0,00
	Fondo di Cassa all'1/1/esercizio di riferimento		previsione di cassa	4.936.057,15	6.128.474,21		
TITOLO TIPOLOGIA	DENOMINAZIONE	RESIDUI PRESUNTI AL TERMINE DEL 2020		PREVISIONI DEFINITIVE DEL 2020			
					Previsioni dell'anno 2021	Previsioni dell'anno 2022	Previsioni dell'anno 2023
TITOLO 1	ENTRATE CORRENTI DI NATURA TRIBUTARIA, CONTRIBUTIVA E PEREQUATIVA	624.710,16	previsione di competenza	3.448.326,95	3.574.378,30	3.796.266,27	3.796.266,27
			previsione di cassa	4.248.197,86	4.199.088,46		
TITOLO 2	TRASFERIMENTI CORRENTI	1.114.610,92	previsione di competenza	2.222.438,70	1.388.325,45	1.338.611,94	1.338.611,94
			previsione di cassa	3.509.803,13	2.502.936,37		
TITOLO 3	ENTRATE EXTRATRIBUTARIE	250.237,08	previsione di competenza	1.149.207,16	1.337.448,00	1.337.448,00	1.337.448,00
			previsione di cassa	1.459.313,41	1.587.685,08		
TITOLO 4	ENTRATE IN CONTO CAPITALE	4.645.480,48	previsione di competenza	2.474.110,27	1.829.019,57	381.000,00	381.000,00
			previsione di cassa	8.823.934,23	6.474.500,05		
TITOLO 5	ENTRATE DA RIDUZIONE DI ATTIVITA' FINANZIARIE	0,00	previsione di competenza	500.000,00	500.000,00	500.000,00	500.000,00
			previsione di cassa	500.000,00	500.000,00		
TITOLO 6	ACCENSIONE PRESTITI	0,00	previsione di competenza	0,00	0,00	0,00	0,00
			previsione di cassa	0,00	0,00		
TITOLO 7	ANTICIPAZIONI DA ISTITUTO TESORIERE/CASSIERE	0,00	previsione di competenza	0,00	0,00	0,00	0,00
			previsione di cassa	0,00	0,00		

COMUNE DI BOMPORTO

Provincia di Modena

BILANCIO DI PREVISIONE

RIEPILOGO GENERALE ENTRATE PER TITOLI

TITOLO TIPOLOGIA	DENOMINAZIONE	RESIDUI PRESUNTI AL TERMINE DEL 2020		PREVISIONI DEFINITIVE DEL 2020			
					Previsioni dell'anno 2021	Previsioni dell'anno 2022	Previsioni dell'anno 2023
TITOLO 9	ENTRATE PER CONTO TERZI E PARTITE DI GIRO	272.811,81	previsione di competenza	1.426.500,00	3.426.500,00	3.426.500,00	3.426.500,00
			previsione di cassa	1.427.459,73	3.699.311,81		
TOTALE TITOLI		6.907.850,45	previsione di competenza	11.220.583,08	12.055.671,32	10.779.826,21	10.779.826,21
			previsione di cassa	19.968.708,36	18.963.521,77		
TOTALE GENERALE DELLE ENTRATE		6.907.850,45	previsione di competenza	15.217.300,44	12.730.341,30	10.910.448,70	10.910.448,70
			previsione di cassa	24.904.765,51	25.091.995,98		

COMUNE DI BOMPORTO

Provincia di Modena

BILANCIO DI PREVISIONE ANNO 2021

RIEPILOGO GENERALE DELLE SPESE PER TITOLI

TITOLO	DENOMINAZIONE	RESIDUI PRESUNTI AL TERMINE DEL 2020		PREVISIONI DEFINITIVE DEL 2020	PREVISIONI DELL' ANNO	PREVISIONI DELL'ANNO	PREVISIONI DELL'ANNO
					2021	2022	2023
DISAVANZO DI AMMINISTRAZIONE				0,00	0,00	0,00	0,00
TTITOLO 1	SPESE CORRENTI	3.384.775,47	previsione di competenza	6.846.593,91	6.552.783,45	6.590.374,92	6.589.815,59
			di cui già impegnato *		1.380.155,42	472.657,84	0,00
			di cui fondo pluriennale	95.248,79	130.622,49	130.622,49	130.622,49
			previsione di cassa	10.122.900,03	9.971.035,06		
TTITOLO 2	SPESE IN CONTO CAPITALE	6.487.451,72	previsione di competenza	6.432.680,97	2.239.019,57	381.000,00	381.000,00
			di cui già impegnato *		0,00	0,00	0,00
			di cui fondo pluriennale	0,00	0,00	0,00	0,00
			previsione di cassa	11.729.081,41	8.726.471,29		
TTITOLO 3	INCREMENTO DI ATTIVITA' FINANZIARIE	0,00	previsione di competenza	500.000,00	500.000,00	500.000,00	500.000,00
			di cui già impegnato *		0,00	0,00	0,00
			di cui fondo pluriennale	0,00	0,00	0,00	0,00
			previsione di cassa	500.000,00	500.000,00		
TTITOLO 4	Rimborso di prestiti	5.825,48	previsione di competenza	11.525,56	12.038,28	12.573,78	13.133,11
			di cui già impegnato *		0,00	0,00	0,00
			di cui fondo pluriennale	0,00	0,00	0,00	0,00
			previsione di cassa	11.525,56	17.863,76		
TTITOLO 7	SPESE PER CONTO TERZI E PARTITE DI GIRO	327.481,93	previsione di competenza	1.426.500,00	3.426.500,00	3.426.500,00	3.426.500,00
			di cui già impegnato *		0,00	0,00	0,00
			di cui fondo pluriennale	0,00	0,00	0,00	0,00
			previsione di cassa	1.472.039,21	3.753.981,93		
TOTALE TITOLI			previsione di competenza	15.217.300,44	12.730.341,30	10.910.448,70	10.910.448,70
			di cui già impegnato *		1.380.155,42	472.657,84	0,00
			di cui fondo pluriennale	95.248,79	130.622,49	130.622,49	130.622,49
			previsione di cassa	23.835.546,21	22.969.352,04		
TOTALE GENERALE DELLE SPESE			previsione di competenza	15.217.300,44	12.730.341,30	10.910.448,70	10.910.448,70
			di cui già impegnato *		1.380.155,42	472.657,84	0,00
			di cui fondo pluriennale	95.248,79	130.622,49	130.622,49	130.622,49
			previsione di cassa	23.835.546,21	22.969.352,04		

COMUNE DI BOMPORTO

Provincia di Modena

BILANCIO DI PREVISIONE ANNO 2021

RIEPILOGO GENERALE DELLE SPESE PER MISSIONI**

RIEPILOGO DELLE MISSIONI	DENOMINAZIONE	RESIDUI PRESUNTI AL TERMINE DEL 2020		PREVISIONI DEFINITIVE DEL 2020	PREVISIONI DELL' ANNO 2021	PREVISIONI DELL'ANNO 2022	PREVISIONI DELL'ANNO 2023
DISAVANZO DI AMMINISTRAZIONE				0,00	0,00	0,00	0,00
TOTALE MISSIONE 1	Servizi istituzionali e generali e di gestione	6.051.044,95	previsione di competenza	7.505.036,76	4.111.397,42	2.725.885,14	2.725.885,14
			di cui già impegnato *		300.363,31	130.491,59	0,00
			di cui fondo pluriennale	89.902,62	123.263,49	123.263,49	123.263,49
			previsione di cassa	12.456.931,32	10.039.178,88		
TOTALE MISSIONE 3	Ordine pubblico e sicurezza	209.110,00	previsione di competenza	210.705,48	209.110,00	209.110,00	209.110,00
			di cui già impegnato *		0,00	0,00	0,00
			di cui fondo pluriennale	0,00	0,00	0,00	0,00
			previsione di cassa	419.815,48	418.220,00		
TOTALE MISSIONE 4	Istruzione e diritto allo studio	599.077,35	previsione di competenza	1.209.314,56	1.374.186,49	1.266.435,28	1.266.435,28
			di cui già impegnato *		626.311,63	243.878,58	0,00
			di cui fondo pluriennale	0,00	0,00	0,00	0,00
			previsione di cassa	1.725.590,98	1.973.263,84		
TOTALE MISSIONE 5	Tutela e valorizzazione dei beni e attività culturali	137.577,46	previsione di competenza	316.372,35	287.749,20	314.762,04	314.762,04
			di cui già impegnato *		80.225,36	58.384,24	0,00
			di cui fondo pluriennale	663,16	2.676,00	2.676,00	2.676,00
			previsione di cassa	407.804,90	422.650,66		
TOTALE MISSIONE 6	Politiche giovanili, sport e tempo libero	869.277,35	previsione di competenza	791.428,03	152.257,00	157.757,00	157.757,00
			di cui già impegnato *		0,00	0,00	0,00
			di cui fondo pluriennale	0,00	0,00	0,00	0,00
			previsione di cassa	1.107.594,51	1.021.534,35		
TOTALE MISSIONE 8	Assetto del territorio ed edilizia abitativa	189.411,60	previsione di competenza	170.609,81	0,00	0,00	0,00
			di cui già impegnato *		0,00	0,00	0,00
			di cui fondo pluriennale	0,00	0,00	0,00	0,00
			previsione di cassa	194.167,60	189.411,60		
TOTALE MISSIONE 9	Sviluppo sostenibile e tutela del territorio e dell'ambiente	177.053,36	previsione di competenza	277.229,77	202.720,00	202.720,00	202.720,00
			di cui già impegnato *		3.000,00	0,00	0,00
			di cui fondo pluriennale	0,00	0,00	0,00	0,00
			previsione di cassa	590.488,86	379.773,36		

COMUNE DI BOMPORTO

Provincia di Modena

BILANCIO DI PREVISIONE ANNO 2021

RIEPILOGO GENERALE DELLE SPESE PER MISSIONI**

RIEPILOGO DELLE MISSIONI	DENOMINAZIONE	RESIDUI PRESUNTI AL TERMINE DEL 2020		PREVISIONI DEFINITIVE DEL 2020	PREVISIONI DELL' ANNO	PREVISIONI DELL'ANNO	PREVISIONI DELL'ANNO
					2021	2022	2023
TOTALE MISSIONE 10	Trasporti e diritto alla mobilità	623.437,06	previsione di competenza	1.143.180,81	1.064.979,23	774.443,72	773.884,39
			di cui già impegnato *		33.861,01	0,00	0,00
			di cui fondo pluriennale	4.683,01	4.683,00	4.683,00	4.683,00
			previsione di cassa	1.879.518,30	1.683.733,29		
TOTALE MISSIONE 11	Soccorso civile	23.547,97	previsione di competenza	20.045,00	19.685,00	19.685,00	19.685,00
			di cui già impegnato *		800,00	0,00	0,00
			di cui fondo pluriennale	0,00	0,00	0,00	0,00
			previsione di cassa	35.903,24	43.232,97		
TOTALE MISSIONE 12	Diritti sociali, politiche sociali e famiglia	906.688,46	previsione di competenza	1.916.637,97	1.634.417,31	1.564.572,73	1.564.572,73
			di cui già impegnato *		333.837,31	38.146,63	0,00
			di cui fondo pluriennale	0,00	0,00	0,00	0,00
			previsione di cassa	2.160.005,49	2.541.105,77		
TOTALE MISSIONE 14	Sviluppo economico e competitività	85.967,73	previsione di competenza	115.324,76	98.000,00	98.000,00	98.000,00
			di cui già impegnato *		1.756,80	1.756,80	0,00
			di cui fondo pluriennale	0,00	0,00	0,00	0,00
			previsione di cassa	154.809,15	183.967,73		
TOTALE MISSIONE 16	Agricoltura, politiche agroalimentari e pesca	33,90	previsione di competenza	1.400,00	1.400,00	1.400,00	1.400,00
			di cui già impegnato *		0,00	0,00	0,00
			di cui fondo pluriennale	0,00	0,00	0,00	0,00
			previsione di cassa	1.433,90	1.433,90		
TOTALE MISSIONE 17	Energia e diversificazione delle fonti energetiche	0,00	previsione di competenza	0,00	0,00	0,00	0,00
			di cui già impegnato *		0,00	0,00	0,00
			di cui fondo pluriennale	0,00	0,00	0,00	0,00
			previsione di cassa	0,00	0,00		
TOTALE MISSIONE 20	Fondi e accantonamenti	0,00	previsione di competenza	101.989,58	135.901,37	136.604,01	136.604,01
			di cui già impegnato *		0,00	0,00	0,00
			di cui fondo pluriennale	0,00	0,00	0,00	0,00
			previsione di cassa	1.217.917,71	300.000,00		

COMUNE DI BOMPORTO

Provincia di Modena

BILANCIO DI PREVISIONE ANNO 2021

RIEPILOGO GENERALE DELLE SPESE PER MISSIONI**

RIEPILOGO DELLE MISSIONI	DENOMINAZIONE	RESIDUI PRESUNTI AL TERMINE DEL 2020		PREVISIONI DEFINITIVE DEL 2020	PREVISIONI DELL' ANNO	PREVISIONI DELL'ANNO	PREVISIONI DELL'ANNO
					2021	2022	2023
TOTALE MISSIONE 50	Debito pubblico	5.825,48	previsione di competenza	11.525,56	12.038,28	12.573,78	13.133,11
			di cui già impegnato *		0,00	0,00	0,00
			di cui fondo pluriennale	0,00	0,00	0,00	0,00
			previsione di cassa	11.525,56	17.863,76		
TOTALE MISSIONE 99	Servizi per conto terzi	327.481,93	previsione di competenza	1.426.500,00	3.426.500,00	3.426.500,00	3.426.500,00
			di cui già impegnato *		0,00	0,00	0,00
			di cui fondo pluriennale	0,00	0,00	0,00	0,00
			previsione di cassa	1.472.039,21	3.753.981,93		
	TOTALE MISSIONI	10.205.534,60	previsione di competenza	15.217.300,44	12.730.341,30	10.910.448,70	10.910.448,70
			di cui già impegnato *		1.380.155,42	472.657,84	0,00
			di cui fondo pluriennale	95.248,79	130.622,49	130.622,49	130.622,49
			previsione di cassa	23.835.546,21	22.969.352,04		
	TOTALE GENERALE DELLE SPESE	10.205.534,60	previsione di competenza	15.217.300,44	12.730.341,30	10.910.448,70	10.910.448,70
			di cui già impegnato *		1.380.155,42	472.657,84	0,00
			di cui fondo pluriennale	95.248,79	130.622,49	130.622,49	130.622,49
			previsione di cassa	23.835.546,21	22.969.352,04		

COMUNE DI BOMPORTO

Provincia di Modena

QUADRO GENERALE RIASSUNTIVO TRIENNIO 2021 - 2023

ENTRATE	CASSA ANNO DI RIFERIMENTO DEL BILANCIO 2021	COMPETENZA ANNO DI RIFERIMENTO DEL BILANCIO 2021	2022	2023	SPESE	CASSA ANNO DI RIFERIMENTO DEL BILANCIO 2021	COMPETENZA ANNO DI RIFERIMENTO DEL BILANCIO 2021	2022	2023
Fondo di cassa presunto all'inizio dell'esercizio	6.128.474,21								
Utilizzo avanzo presunto di amministrazione		579.421,19	0,00	0,00	Disavanzo di amministrazione (1)		0,00	0,00	0,00
di cui Utilizzo Fondo anticipazioni di liquidità		0,00	0,00	0,00					
Fondo pluriennale vincolato		95.248,79	130.622,49	130.622,49					
Titolo 1 - Entrate correnti di natura tributaria	4.199.088,46	3.574.378,30	3.796.266,27	3.796.266,27	Titolo 1 - Spese correnti	9.971.035,06	6.552.783,45	6.590.374,92	6.589.815,59
					- di cui fondo pluriennale vincolato	0,00	130.622,49	130.622,49	130.622,49
Titolo 2 - Trasferimenti correnti	2.502.936,37	1.388.325,45	1.338.611,94	1.338.611,94					
Titolo 3 - Entrate extratributarie	1.587.685,08	1.337.448,00	1.337.448,00	1.337.448,00					
Titolo 4 - Entrate in conto capitale	6.474.500,05	1.829.019,57	381.000,00	381.000,00	Titolo 2 - Spese in conto capitale	8.726.471,29	2.239.019,57	381.000,00	381.000,00
					- di cui fondo pluriennale vincolato	0,00	0,00	0,00	0,00
Titolo 5 - Entrate da riduzione di attività finanziarie	500.000,00	500.000,00	500.000,00	500.000,00	Titolo 3 - Spese per incremento di attività finanziarie	500.000,00	500.000,00	500.000,00	500.000,00
					- di cui fondo pluriennale vincolato	0,00	0,00	0,00	0,00
Totale entrate finali.....	15.264.209,96	8.629.171,32	7.353.326,21	7.353.326,21	Totale spese finali.....	19.197.506,35	9.291.803,02	7.471.374,92	7.470.815,59
Titolo 6 - Accensione di prestiti	0,00	0,00	0,00	0,00	Titolo 4 - Rimborso di prestiti	17.863,76	12.038,28	12.573,78	13.133,11
					di cui Fondo anticipazioni di liquidità	0,00	0,00	0,00	0,00
Titolo 7 - Anticipazioni da istituto tesoriere/cassiere	0,00	0,00	0,00	0,00	Titolo 5 - Chiusura Anticipazioni da istituto tesoriere/cassiere	0,00	0,00	0,00	0,00
Titolo 9 - Entrate per conto di terzi e partite di giro	3.699.311,81	3.426.500,00	3.426.500,00	3.426.500,00	Titolo 7 - Spese per conto terzi e partite di giro	3.753.981,93	3.426.500,00	3.426.500,00	3.426.500,00
Totale	18.963.521,77	12.055.671,32	10.779.826,21	10.779.826,21	Totale	22.969.352,04	12.730.341,30	10.910.448,70	10.910.448,70
TOTALE COMPLESSIVO ENTRATE	25.091.995,98	12.730.341,30	10.910.448,70	10.910.448,70	TOTALE COMPLESSIVO SPESE	22.969.352,04	12.730.341,30	10.910.448,70	10.910.448,70
Fondo di cassa finale presunto	2.122.643,94								

(1) Corrisponde alla prima voce del conto del bilancio spese.

BILANCIO DI PREVISIONE ANNO 2021

EQUILIBRI DI BILANCIO

EQUILIBRIO ECONOMICO-FINANZIARIO			COMPETENZA ANNO DI RIFERIMENTO DEL BILANCIO 2021	COMPETENZA ANNO 2022	COMPETENZA ANNO 2023
Fondo di cassa all'inizio dell'esercizio			6.128.474,21		
A) Fondo pluriennale vincolato di entrata per spese correnti	(+)		95.248,79	130.622,49	130.622,49
AA) Recupero disavanzo di amministrazione esercizio precedente	(-)		0,00	0,00	0,00
B) Entrate titoli 1.00 - 2.00 - 3.00	(+)		6.300.151,75	6.472.326,21	6.472.326,21
<i>di cui per estinzione anticipata di prestiti</i>			<i>0,00</i>	<i>0,00</i>	<i>0,00</i>
C) Entrate Titolo 4.02.06 - Contributi agli investimenti direttamente destinati al rimborso dei prestiti da amministrazioni pubbliche	(+)		0,00	0,00	0,00
D) Spese Titolo 1.00 - Spese correnti	(-)		6.552.783,45	6.590.374,92	6.589.815,59
di cui:					
<i>- fondo pluriennale vincolato</i>			<i>130.622,49</i>	<i>130.622,49</i>	<i>130.622,49</i>
<i>- fondo crediti di dubbia esigibilità</i>			<i>20.418,00</i>	<i>20.418,00</i>	<i>20.418,00</i>
E) Spese Titolo 2.04 - Altri trasferimenti in conto capitale	(-)		0,00	0,00	0,00
F) Spese Titolo 4.00 - Quote di capitale amm.to dei mutui e prestiti obbligazionari	(-)		12.038,28	12.573,78	13.133,11
<i>di cui per estinzione anticipata di prestiti</i>			<i>0,00</i>	<i>0,00</i>	<i>0,00</i>
<i>di cui Fondo anticipazioni di liquidità</i>			<i>0,00</i>	<i>0,00</i>	<i>0,00</i>
G) Somma finale (G=A-AA+B+C-D-E-F)			-169.421,19	0,00	0,00
ALTRE POSTE DIFFERENZIALI, PER ECCEZIONI PREVISTE DA NORME DI LEGGE, CHE HANNO EFFETTO SULL'EQUILIBRIO EX ARTICOLO 162, COMMA 6, DEL TESTO UNICO DELLE LEGGI SULL'ORDINAMENTO DEGLI ENTI LOCALI					
H) Utilizzo risultato di amministrazione presunto per spese correnti e rimborso dei prestiti (2)	(+)		169.421,19		
<i>di cui per estinzione anticipata di prestiti</i>			<i>0,00</i>		
I) Entrate di parte capitale destinate a spese correnti in base a specifiche disposizioni di legge o dei principi contabili	(+)		0,00	0,00	0,00
<i>di cui per estinzione anticipata di prestiti</i>			<i>0,00</i>	<i>0,00</i>	<i>0,00</i>
L) Entrate di parte corrente destinate a spese di investimento in base a specifiche disposizioni di legge o dei principi contabili	(-)		0,00	0,00	0,00
M) Entrate da accensione di prestiti destinate a estinzione anticipata dei prestiti	(+)		0,00	0,00	0,00
EQUILIBRIO DI PARTE CORRENTE (3) O=G+H+I-L+M			0,00	0,00	0,00

BILANCIO DI PREVISIONE ANNO 2021

EQUILIBRI DI BILANCIO

EQUILIBRIO ECONOMICO-FINANZIARIO			COMPETENZA ANNO DI RIFERIMENTO DEL BILANCIO 2021	COMPETENZA ANNO 2022	COMPETENZA ANNO 2023
P) Utilizzo risultato di amministrazione presunto per spese di investimento (2)	(+)		410.000,00		
Q) Fondo pluriennale vincolato di entrata per spese in conto capitale	(+)		0,00	0,00	0,00
R) Entrate Titoli 4.00-5.00-6.00	(+)		2.329.019,57	881.000,00	881.000,00
C) Entrate Titolo 4.02.06 - Contributi agli investimenti direttamente destinati al rimborso dei prestiti da amministrazioni pubbliche	(-)		0,00	0,00	0,00
I) Entrate di parte capitale destinate a spese correnti in base a specifiche disposizioni di legge o dei principi contabili	(-)		0,00	0,00	0,00
S1) Entrate Titolo 5.02 per Riscossioni di crediti di breve termine	(-)		500.000,00	500.000,00	500.000,00
S2) Entrate Titolo 5.03 per Riscossioni di crediti di medio-lungo termine	(-)		0,00	0,00	0,00
T) Entrate Titolo 5.04 relative a Altre entrate per riduzioni di attività finanziaria	(-)		0,00	0,00	0,00
L) Entrate di parte corrente destinate a spese di investimento in base a specifiche disposizioni di legge o dei principi contabili	(+)		0,00	0,00	0,00
M) Entrate da accensione di prestiti destinate a estinzione anticipata dei prestiti	(-)		0,00	0,00	0,00
U) Spese Titolo 2.00 - Spese in conto capitale	(-)		2.239.019,57	381.000,00	381.000,00
<i>di cui fondo pluriennale vincolato di spesa</i>			<i>0,00</i>	<i>0,00</i>	<i>0,00</i>
V) Spese Titolo 3.01 per Acquisizioni di attività finanziarie	(-)		0,00	0,00	0,00
E) Spese Titolo 2.04 - Altri trasferimenti in conto capitale	(+)		0,00	0,00	0,00
EQUILIBRIO DI PARTE CAPITALE Z = P+Q+R-C-I-S1-S2-T+L-M-U-V+E			0,00	0,00	0,00

BILANCIO DI PREVISIONE ANNO 2021

EQUILIBRI DI BILANCIO

EQUILIBRIO ECONOMICO-FINANZIARIO			COMPETENZA ANNO DI RIFERIMENTO DEL BILANCIO 2021	COMPETENZA ANNO 2022	COMPETENZA ANNO 2023
S1) Entrate Titolo 5.02 per Riscossioni di crediti di breve termine	(+)		500.000,00	500.000,00	500.000,00
S2) Entrate Titolo 5.03 per Riscossioni di crediti di medio-lungo termine	(+)		0,00	0,00	0,00
T) Entrate Titolo 5.04 relative a Altre entrate per riduzioni di attività finanziaria	(+)		0,00	0,00	0,00
X1) Spese Titolo 3.02 per Concessioni di crediti di breve termine	(-)		0,00	0,00	0,00
X2) Spese Titolo 3.03 per Concessioni di crediti di medio-lungo termine	(-)		0,00	0,00	0,00
Y) Spese Titolo 3.04 per Altre spese per acquisizioni di attività finanziarie	(-)		500.000,00	500.000,00	500.000,00
EQUILIBRIO FINALE W = O+Z+S1+S2+T-X1-X2-Y			0,00	0,00	0,00

Saldo corrente ai fini della copertura degli investimenti pluriennali (4) :

Equilibrio di parte corrente (O)			0,00	0,00	0,00
Utilizzo risultato di amministrazione presunto per il finanziamento di spese correnti e del rimborso prestiti (H) al netto del fondo anticipazione liquidità	(-)		169.421,19	0,00	0,00
Equilibrio di parte corrente ai fini della copertura degli investimenti pluriennali.			-169.421,19	0,00	0,00

C) Si tratta delle entrate in conto capitale relative ai soli contributi agli investimenti destinati al rimborso prestiti corrispondenti alla voce del piano dei conti finanziario con codifica E.4.02.06.00.000.

E) Si tratta delle spese del titolo 2 per trasferimenti in conto capitale corrispondenti alla voce del piano dei conti finanziario con codifica U.2.04.00.00.000.

S1) Si tratta delle entrate del titolo 5 limitatamente alle riscossione crediti di breve termine corrispondenti alla voce del piano dei conti finanziario con codifica E.5.02.00.00.000.

S2) Si tratta delle entrate del titolo 5 limitatamente alle riscossione crediti di medio-lungo termine corrispondenti alla voce del piano dei conti finanziario con codifica E.5.03.00.00.000.

T) Si tratta delle entrate del titolo 5 limitatamente alle altre entrate per riduzione di attività finanziarie corrispondenti alla voce del piano dei conti finanziario con codifica E.5.03.00.00.000.

X1) Si tratta delle spese del titolo 3 limitatamente alle concessione crediti di breve termine corrispondenti alla voce del piano dei conti finanziario con codifica U.3.02.00.00.000.

X2) Si tratta delle spese del titolo 3 limitatamente alle concessione crediti di medio-lungo termine corrispondenti alla voce del piano dei conti finanziario con codifica U.3.03.00.00.000.

Y) Si tratta delle spese del titolo 3 limitatamente alle altre spese per acquisizioni di attività finanziarie corrispondenti alla voce del piano dei conti finanziario con codifica U.3.03.00.00.000.

(1) Indicare gli anni di riferimento N, N+1 e N+2.

(2) In sede di approvazione del bilancio di previsione è consentito l'utilizzo della sola quota vincolata del risultato di amministrazione presunto. Nel corso dell'esercizio è consentito l'utilizzo anche della quota accantonata se il bilancio è deliberato a seguito dell'approvazione del prospetto concernente il risultato di amministrazione presunto dell'anno precedente aggiornato sulla base di un pre-consuntivo dell'esercizio precedente. E' consentito l'utilizzo anche della quota destinata agli investimenti e della quota libera del risultato di amministrazione dell'anno precedente se il bilancio (o la variazione di bilancio) è deliberato a seguito dell'approvazione del rendiconto dell'anno precedente.

(3) La somma algebrica finale non può essere inferiore a zero per il rispetto della disposizione di cui all'articolo 162 del testo unico delle leggi sull'ordinamento degli enti locali.

(4) Con riferimento a ciascun esercizio, il saldo positivo dell'equilibrio di parte corrente in termini di competenza finanziaria può costituire copertura agli investimenti imputati agli esercizi successivi per un importo non superiore al minore valore tra la media dei saldi di parte corrente in termini di competenza e la media dei saldi di parte corrente in termini di cassa registrati negli ultimi tre esercizi rendicontati, se sempre positivi, determinati al netto dell'utilizzo dell'avanzo di amministrazione, del fondo di cassa, e delle

COMUNE DI BOMPORTO

Provincia di Modena

EQUILIBRIO DI CASSA

ENTRATA / USCITA	RESIDUI PRESUNTI (A)	PREV. DI COMPETENZA (B) 2021	TOTALE (C=A+B)	PREV. DI CASSA (D) 2021	DIFFERENZA / MARGINE DI AUMENTO (E=C-D)
ENTRATA					
Fondo pluriennale vincolato per spese correnti	0,00	95.248,79	0,00	0,00	0,00
Fondo pluriennale vincolato per spese in conto capitale	0,00	0,00	0,00	0,00	0,00
Utilizzo avanzo di Amministrazione	0,00	579.421,19	0,00	0,00	0,00
Fondo di Cassa all'1/1/esercizio di riferimento	0,00	0,00	0,00	6.128.474,21	0,00
TOTALE	0,00	674.669,98	0,00	6.128.474,21	0,00
TITOLO 1 - ENTRATE CORRENTI DI NATURA TRIBUTARIA, CONTRIBUTIVA E PEREQUATIVA	624.710,16	3.574.378,30	4.199.088,46	4.199.088,46	0,00
TITOLO 2 - TRASFERIMENTI CORRENTI	1.114.610,92	1.388.325,45	2.502.936,37	2.502.936,37	0,00
TITOLO 3 - ENTRATE EXTRATRIBUTARIE	250.237,08	1.337.448,00	1.587.685,08	1.587.685,08	0,00
TITOLO 4 - ENTRATE IN CONTO CAPITALE	4.645.480,48	1.829.019,57	6.474.500,05	6.474.500,05	0,00
TITOLO 5 - ENTRATE DA RIDUZIONE DI ATTIVITA' FINANZIARIE	0,00	500.000,00	500.000,00	500.000,00	0,00
TITOLO 6 - ACCENSIONE PRESTITI	0,00	0,00	0,00	0,00	0,00
TITOLO 7 - ANTICIPAZIONI DA ISTITUTO TESORIERE/CASSIERE	0,00	0,00	0,00	0,00	0,00
TITOLO 9 - ENTRATE PER CONTO TERZI E PARTITE DI GIRO	272.811,81	3.426.500,00	3.699.311,81	3.699.311,81	0,00
TOTALE TITOLI ENTRATE	6.907.850,45	12.055.671,32	18.963.521,77	18.963.521,77	0,00
USCITA					
DISAVANZO	0,00	0,00	0,00	0,00	0,00
TITOLO 1 - SPESE CORRENTI AL NETTO DI FPV E F.DI	3.384.775,47	6.286.259,59	9.671.035,06	9.671.035,06	0,00
TITOLO 2 - SPESE IN CONTO CAPITALE AL NETTO DI FPV E F.DI	6.487.451,72	2.239.019,57	8.726.471,29	8.726.471,29	0,00
TITOLO 3 - INCREMENTO DI ATTIVITA' FINANZIARIE	0,00	500.000,00	500.000,00	500.000,00	0,00
TITOLO 4 - Rimborso di prestiti	5.825,48	12.038,28	17.863,76	17.863,76	0,00
TITOLO 7 - SPESE PER CONTO TERZI E PARTITE DI GIRO	327.481,93	3.426.500,00	3.753.981,93	3.753.981,93	0,00
TOTALE TITOLI USCITA AL NETTO DI FPV E F.DI	10.205.534,60	12.463.817,44	22.669.352,04	22.669.352,04	-0,00
FONDO DI RISERVA DI CASSA	0,00	0,00	0,00	300.000,00	0,00
SALDO CASSA				2.122.643,94	

TABELLA DIMOSTRATIVA DEL RISULTATO DI AMMINISTRAZIONE PRESUNTO

1) Determinazione del risultato di amministrazione presunto al 31/12/2020:		
+	Risultato di amministrazione iniziale dell'esercizio 2020	3.421.998,64
+	Fondo pluriennale vincolato iniziale dell'esercizio 2020	2.694.617,36
+	Entrate già accertate nell'esercizio 2020	8.619.658,79
-	Uscite già impegnate nell'esercizio 2020	11.948.132,63
-	Riduzione dei residui attivi già verificatesi nell'esercizio 2020	0,00
+	Incremento dei residui attivi già verificatesi nell'esercizio 2020	0,00
+	Riduzione dei residui passivi già verificatesi nell'esercizio 2020	42.698,81
=	Risultato di amministrazione dell'esercizio 2020 alla data di redazione del bilancio di previsione dell'anno 2021	2.830.840,97
+	Entrate che prevedo di accertare per il restante periodo dell'esercizio 2020	2.600.924,29
-	Spese che prevedo di impegnare per il restante periodo dell'esercizio 2020	3.269.167,81
-	Riduzione dei residui attivi presunta per il restante periodo dell'esercizio 2020	0,00
+	Incremento dei residui attivi presunto per il restante periodo dell'esercizio 2020	0,00
+	Riduzione dei residui passivi presunta per il restante periodo dell'esercizio 2020	0,00
-	Fondo pluriennale vincolato finale presunto dell'esercizio 2020	95.248,79
=	A) Risultato di amministrazione presunto al 31/12/2020	2.067.348,66
2) Composizione del risultato di amministrazione presunto al 31/12/2020 :		
Parte accantonata		
	Fondo crediti di dubbia esigibilità	0,00
	Fondo anticipazioni liquidità	0,00
	Fondo perdite società partecipate	0,00
	Fondo contezioso	0,00
	Altri accantonamenti	0,00
	B) Totale parte accantonata	0,00
Parte vincolata		
	Vincoli derivanti dalla legge	0,00
	Vincoli derivanti da Trasferimenti	169.421,19
	Vincoli derivanti da finanziamenti	0,00
	Vincoli formalmente attribuiti dall'ente	410.000,00
	Altri vincoli	0,00
	C) Totale parte vincolata	579.421,19
Parte destinata agli investimenti		0,00
	D) Totale destinata agli investimenti	0,00
	E) Totale parte disponibile (E=A-B-C-D)	1.487.927,47
Se E è negativo, tale importo è iscritto tra le spese del bilancio di previsione come disavanzo da ripianare		
3) Utilizzo quote vincolate del risultato di amministrazione presunto al 31/12/2020 (6) :		
Utilizzo quota vincolata		
	Utilizzo vincoli derivanti da leggi e dai principi contabili	0,00
	Utilizzo vincoli derivanti da trasferimenti	169.421,19
	Utilizzo vincoli derivanti dalla contrazione di mutui	0,00
	Utilizzo vincoli formalmente attribuiti dall'ente	410.000,00
	Utilizzo altri vincoli	0,00
	Totale utilizzo avanzo di	579.421,19

COMUNE DI BOMPORTO

Provincia di Modena

COMPOSIZIONE PER MISSIONI E PROGRAMMI DEL FONDO PLURIENNALE VINCOLATO DELL'ESERCIZIO 2021 DI RIFERIMENTO DEL BILANCIO*

Dettaglio Capitoli, Articoli - Solo con importi

MISSIONI E PROGRAMMI	Fondo pluriennale vincolato al 31 dicembre dell'esercizio 2020	Spese impegnate negli esercizi precedenti con copertura costituita dal fondo pluriennale vincolato e imputate all'esercizio 2021	Quota del fondo pluriennale vincolato al 31 dicembre dell'esercizio 2020, non destinata ad essere utilizzata nell'esercizio 2021 e rinviata all'esercizio 2022 e successivi	Spese che si prevede di impegnare nell'esercizio N, con copertura costituita dal fondo pluriennale vincolato con imputazione agli esercizi:				Fondo pluriennale vincolato al 31 dicembre dell'esercizio 2021
				2022	2023	Anni successivi	Imputazione non ancora definita	
	(a)	(b)	(c) = (a) - (b)	(d)	(e)	(f)	(g)	(h) = (c) + (d) + (e) + (f) + (g)
01 MISSIONE 1 Servizi istituzionali e generali e di gestione								
02 Segreteria generale	3.833,17	3.833,17	0,00	10.476,10	0,00	0,00	0,00	10.476,10
Cap. 1210.5001 Cod. 01.02.1 Pdc U.1.10.02.01.001 FONDO PLURIENNALE VINCOLATO - STIPENDI ED ALTRI	3.002,92	3.002,92	0,00	7.918,44	0,00	0,00	0,00	7.918,44
Cap. 1211.5004 Cod. 01.02.1 Pdc U.1.10.02.01.001 FONDO PLURIENNALE VINCOLATO - ONERI PREV.LI E ASS.LI A	600,00	600,00	0,00	1.884,59	0,00	0,00	0,00	1.884,59
Cap. 1287.5600 Cod. 01.02.1 Pdc U.1.10.02.01.001 FONDO PLURIENNALE VINCOLATO - I.R.A.P. - SEGRETERIA	230,25	230,25	0,00	673,07	0,00	0,00	0,00	673,07
03 Gestione economica, finanziaria, programmazione e provveditorato	4.683,01	4.683,01	0,00	4.683,00	0,00	0,00	0,00	4.683,00
Cap. 1310.5001 Cod. 01.03.1 Pdc U.1.10.02.01.001 FONDO PLURIENNALE VINCOLATO - STIPENDI ED ALTRI	3.500,01	3.500,01	0,00	3.500,00	0,00	0,00	0,00	3.500,00
Cap. 1311.5004 Cod. 01.03.1 Pdc U.1.10.02.01.001 FONDO PLURIENNALE VINCOLATO - ONERI PREV.LI E ASS.LI A	885,50	885,50	0,00	885,50	0,00	0,00	0,00	885,50
Cap. 1387.5600 Cod. 01.03.1 Pdc U.1.10.02.01.001 FONDO PLURIENNALE VINCOLATO - I.R.A.P. - GESTIONE	297,50	297,50	0,00	297,50	0,00	0,00	0,00	297,50
11 Altri servizi generali	81.386,44	81.386,44	0,00	108.104,39	0,00	0,00	0,00	108.104,39
Cap. 1811.5004 Cod. 01.11.1 Pdc U.1.10.02.01.001 FONDO PLURIENNALE VINCOLATO - ONERI PREVIDENZIALI	15.157,58	15.157,58	0,00	11.075,70	0,00	0,00	0,00	11.075,70
Cap. 1812.5011 Cod. 01.11.1 Pdc U.1.10.02.01.001 FONDO PLURIENNALE VINCOLATO - COMPENSO AL	8.000,00	8.000,00	0,00	8.000,00	0,00	0,00	0,00	8.000,00
Cap. 1812.5017 Cod. 01.11.1 Pdc U.1.10.02.01.001 FONDO PLURIENNALE VINCOLATO - FONDO INDENNITA' DI	600,00	600,00	0,00	600,00	0,00	0,00	0,00	600,00
Cap. 1812.5018 Cod. 01.11.1 Pdc U.1.10.02.01.001 FONDO PLURIENNALE VINCOLATO - FONDO INDENNITA'	95,83	95,83	0,00	95,83	0,00	0,00	0,00	95,83
Cap. 1812.5022 Cod. 01.11.1 Pdc U.1.10.02.01.001 FONDO PLURIENNALE VINCOLATO - FONDO PER PARTICOLARI	5.666,67	5.666,67	0,00	5.666,67	0,00	0,00	0,00	5.666,67
Cap. 1812.5023 Cod. 01.11.1 Pdc U.1.10.02.01.001 FONDO PLURIENNALE VINCOLATO - FONDO PRODUTTIVITA'	22.174,04	22.174,04	0,00	22.174,04	0,00	0,00	0,00	22.174,04
Cap. 1812.5026 Cod. 01.11.1 Pdc U.1.10.02.01.001 FONDO PLURIENNALE VINCOLATO - FONDO PROGETTI ART.15	24.503,88	24.503,88	0,00	10.000,00	0,00	0,00	0,00	10.000,00

COMPOSIZIONE PER MISSIONI E PROGRAMMI DEL FONDO PLURIENNALE VINCOLATO DELL'ESERCIZIO 2021 DI RIFERIMENTO DEL BILANCIO*

Dettaglio Capitoli, Articoli - Solo con importi

MISSIONI E PROGRAMMI	Fondo pluriennale vincolato al 31 dicembre dell'esercizio 2020	Spese impegnate negli esercizi precedenti con copertura costituita dal fondo pluriennale vincolato e imputate all'esercizio 2021	Quota del fondo pluriennale vincolato al 31 dicembre dell'esercizio 2020, non destinata ad essere utilizzata nell'esercizio 2021 e rinviata all'esercizio 2022 e successivi	Spese che si prevede di impegnare nell'esercizio N, con copertura costituita dal fondo pluriennale vincolato con imputazione agli esercizi:				Fondo pluriennale vincolato al 31 dicembre dell'esercizio 2021
				2022	2023	Anni successivi	Imputazione non ancora definita	
	(a)	(b)	(c) = (a) - (b)	(d)	(e)	(f)	(g)	(h) = (c) + (d) + (e) + (f) + (g)
Cap. 1812.5027 Cod. 01.11.1 Pdc U.1.10.02.01.001 FONDO PLURIENNALE VINCOLATO - COMPENSO	0,00	0,00	0,00	46.536,54	0,00	0,00	0,00	46.536,54
Cap. 1887.5600 Cod. 01.11.1 Pdc U.1.10.02.01.001 FONDO PLURIENNALE VINCOLATO - I.R.A.P.	5.188,44	5.188,44	0,00	3.955,61	0,00	0,00	0,00	3.955,61
TOTALE MISSIONE 1 Servizi istituzionali e generali e di gestione	89.902,62	89.902,62	0,00	123.263,49	0,00	0,00	0,00	123.263,49

COMUNE DI BOMPORTO

Provincia di Modena

COMPOSIZIONE PER MISSIONI E PROGRAMMI DEL FONDO PLURIENNALE VINCOLATO DELL'ESERCIZIO 2021 DI RIFERIMENTO DEL BILANCIO*

Dettaglio Capitoli, Articoli - Solo con importi

MISSIONI E PROGRAMMI	Fondo pluriennale vincolato al 31 dicembre dell'esercizio 2020	Spese impegnate negli esercizi precedenti con copertura costituita dal fondo pluriennale vincolato e imputate all'esercizio 2021	Quota del fondo pluriennale vincolato al 31 dicembre dell'esercizio 2020, non destinata ad essere utilizzata nell'esercizio 2021 e rinviata all'esercizio 2022 e successivi	Spese che si prevede di impegnare nell'esercizio N, con copertura costituita dal fondo pluriennale vincolato con imputazione agli esercizi:				Fondo pluriennale vincolato al 31 dicembre dell'esercizio 2021
				2022	2023	Anni successivi	Imputazione non ancora definita	
	(a)	(b)	(c) = (a) - (b)	(d)	(e)	(f)	(g)	(h) = (c) + (d) + (e) + (f) + (g)
05 MISSIONE 5 Tutela e valorizzazione dei beni e attività culturali								
01 Valorizzazione dei beni di interesse storico.	663,16	663,16	0,00	2.676,00	0,00	0,00	0,00	2.676,00
Cap. 5110.5001 Cod. 05.01.1 Pdc U.1.10.02.01.001 FONDO PLURIENNALE VINCOLATO - STIPENDI ED ALTRI	501,25	501,25	0,00	2.000,00	0,00	0,00	0,00	2.000,00
Cap. 5111.5004 Cod. 05.01.1 Pdc U.1.10.02.01.001 FONDO PLURIENNALE VINCOLATO - ONERI PREV.LI E ASS.LI A	119,30	119,30	0,00	506,00	0,00	0,00	0,00	506,00
Cap. 5187.5600 Cod. 05.01.1 Pdc U.1.10.02.01.001 FONDO PLURIENNALE VINCOLATO - I.R.A.P. - BIBLIOTECHE,	42,61	42,61	0,00	170,00	0,00	0,00	0,00	170,00
TOTALE MISSIONE 5 Tutela e valorizzazione dei beni e attività culturali	663,16	663,16	0,00	2.676,00	0,00	0,00	0,00	2.676,00

COMUNE DI BOMPORTO

Provincia di Modena

COMPOSIZIONE PER MISSIONI E PROGRAMMI DEL FONDO PLURIENNALE VINCOLATO DELL'ESERCIZIO 2021 DI RIFERIMENTO DEL BILANCIO*

Dettaglio Capitoli, Articoli - Solo con importi

MISSIONI E PROGRAMMI	Fondo pluriennale vincolato al 31 dicembre dell'esercizio 2020	Spese impegnate negli esercizi precedenti con copertura costituita dal fondo pluriennale vincolato e imputate all'esercizio 2021	Quota del fondo pluriennale vincolato al 31 dicembre dell'esercizio 2020, non destinata ad essere utilizzata nell'esercizio 2021 e rinviata all'esercizio 2022 e successivi	Spese che si prevede di impegnare nell'esercizio N, con copertura costituita dal fondo pluriennale vincolato con imputazione agli esercizi:				Fondo pluriennale vincolato al 31 dicembre dell'esercizio 2021
				2022	2023	Anni successivi	Imputazione non ancora definita	
	(a)	(b)	(c) = (a) - (b)	(d)	(e)	(f)	(g)	(h) = (c) + (d) + (e) + (f) + (g)
10 MISSIONE 10 Trasporti e diritto alla mobilità								
05 Viabilità e infrastrutture stradali	4.683,01	4.683,01	0,00	4.683,00	0,00	0,00	0,00	4.683,00
Cap. 8110.5001 Cod. 10.05.1 Pdc U.1.10.02.01.001 FONDO PLURIENNALE VINCOLATO - STIPENDI ED ALTRI	3.500,01	3.500,01	0,00	3.500,00	0,00	0,00	0,00	3.500,00
Cap. 8111.5004 Cod. 10.05.1 Pdc U.1.10.02.01.001 FONDO PLURIENNALE VINCOLATO - ONERI PREV.LI E ASS.LI A	885,50	885,50	0,00	885,50	0,00	0,00	0,00	885,50
Cap. 8187.5600 Cod. 10.05.1 Pdc U.1.10.02.01.001 FONDO PLURIENNALE VINCOLATO - I.R.A.P. - VIABILITA' ,	297,50	297,50	0,00	297,50	0,00	0,00	0,00	297,50
TOTALE MISSIONE 10 Trasporti e diritto alla mobilità	4.683,01	4.683,01	0,00	4.683,00	0,00	0,00	0,00	4.683,00
TOTALE	95.248,79	95.248,79	0,00	130.622,49	0,00	0,00	0,00	130.622,49

- (a) L'importo "TOTALE" dell'ultima riga corrisponde alla somma delle due voci "Fondo pluriennale di parte corrente" e "Fondo pluriennale in c/capitale" iscritte in entrata del bilancio di previsione dell'esercizio N. In ciascuna riga, in corrispondenza di ciascun programma di spesa, indicare la stima degli impegni che si prevede di assumere alla data del 31 dicembre dell'esercizio in corso di gestione imputati agli esercizi successivi finanziati dal fondo pluriennale vincolato (sono compresi anche gli impegni assunti negli esercizi precedenti con imputazione agli esercizi successivi) o, se tale stima non risulti possibile, l'importo delle previsioni definitive di spesa del fondo pluriennale vincolato del bilancio dell'esercizio in corso di gestione. Se il bilancio di previsione è approvato dopo il 31 dicembre, indicare l'importo degli impegni assunti negli esercizi precedenti con imputazione agli esercizi successivi determinato sulla base di dati di preconsuntivo. Nel bilancio di previsione relativo all'esercizio 2014 tale importo è pari a 0, a meno che il bilancio non sia approvato dopo il riaccertamento straordinario dei residui. In tal caso indicare l'importo del fondo pluriennale vincolato determinato in tale occasione.
- (b) Indicare l'importo presunto alla data del 31 dicembre N-1 delle spese impegnate negli esercizi precedenti all'esercizio N, con copertura costituita dal fondo pluriennale vincolato, imputate all'esercizio N. Nel secondo esercizio di sperimentazione, se il bilancio di previsione è approvato dopo il riaccertamento straordinario dei residui, indicare l'importo degli impegni assunti nell'esercizio precedente con imputazione agli esercizi successivi se finanziati con il fondo pluriennale vincolato + la differenza tra i residui passivi cancellati e reimputati all'esercizio N e i residui attivi cancellati e reimputati all'esercizio N in occasione del riaccertamento straordinario dei residui effettuato con riferimento alla data del 31 dicembre 2012.
- (g) Risulta possibile stanziare nel bilancio di previsione annuale e pluriennale il fondo pluriennale vincolato anche nel caso di investimenti per i quali non risulta motivatamente possibile individuare l'esigibilità della spesa. Le cause che non hanno reso ancora possibile porre in essere la programmazione necessaria per definire il cronoprogramma della spesa sono dettagliatamente indicate nella Nota integrativa al bilancio. In caso di mancato impegno gli stanziamenti di tale colonna vanno in economia.
- (h) Per ciascuna riga, indicare l'importo delle previsioni di spesa relative al fondo pluriennale vincolato stanziate nel bilancio di previsione dell'esercizio N. L'importo della voce "Totale" dell'ultima riga corrisponde al totale del fondo pluriennale stanziato in spesa nel bilancio di previsione dell'esercizio N e alla somma delle prime due voci iscritte in entrata del bilancio di previsione dell'esercizio N+1, al netto della voce "Totale missioni" della colonna (g).

* Il prospetto è compilato con riferimento a ciascun esercizio considerato nel bilancio. Nel prospetto relativo all'anno N (ad esempio 2014), indicare 2014 al posto di N, 2015 al posto di N+1, etc.

COMUNE DI BOMPORTO

Provincia di Modena

COMPOSIZIONE PER MISSIONI E PROGRAMMI DEL FONDO PLURIENNALE VINCOLATO DELL'ESERCIZIO 2022 DI RIFERIMENTO DEL BILANCIO*

Dettaglio Capitoli, Articoli - Solo con importi

MISSIONI E PROGRAMMI		Fondo pluriennale vincolato al 31 dicembre dell'esercizio 2021	Spese impegnate negli esercizi precedenti con copertura costituita dal fondo pluriennale vincolato e imputate all'esercizio 2022	Quota del fondo pluriennale vincolato al 31 dicembre dell'esercizio 2021, non destinata ad essere utilizzata nell'esercizio 2022 e rinviata all'esercizio 2023 e successivi	Spese che si prevede di impegnare nell'esercizio N, con copertura costituita dal fondo pluriennale vincolato con imputazione agli esercizi:				Fondo pluriennale vincolato al 31 dicembre dell'esercizio 2022
					2023	2024	Anni successivi	Imputazione non ancora definita	
		(a)	(b)	(c) = (a) - (b)	(d)	(e)	(f)	(g)	(h) = (c) + (d) + (e) + (f) + (g)
01	MISSIONE 1 Servizi istituzionali e generali e di gestione								
02	Segreteria generale	10.476,10	0,00	10.476,10	0,00	0,00	0,00	0,00	10.476,10
	Cap. 1210.5001 Cod. 01.02.1 Pdc U.1.10.02.01.001 FONDO PLURIENNALE VINCOLATO - STIPENDI ED ALTRI	7.918,44	0,00	7.918,44	0,00	0,00	0,00	0,00	7.918,44
	Cap. 1211.5004 Cod. 01.02.1 Pdc U.1.10.02.01.001 FONDO PLURIENNALE VINCOLATO - ONERI PREV.LI E ASS.LI A	1.884,59	0,00	1.884,59	0,00	0,00	0,00	0,00	1.884,59
	Cap. 1287.5600 Cod. 01.02.1 Pdc U.1.10.02.01.001 FONDO PLURIENNALE VINCOLATO - I.R.A.P. - SEGRETERIA	673,07	0,00	673,07	0,00	0,00	0,00	0,00	673,07
03	Gestione economica, finanziaria, programmazione e provveditorato	4.683,00	0,00	4.683,00	0,00	0,00	0,00	0,00	4.683,00
	Cap. 1310.5001 Cod. 01.03.1 Pdc U.1.10.02.01.001 FONDO PLURIENNALE VINCOLATO - STIPENDI ED ALTRI	3.500,00	0,00	3.500,00	0,00	0,00	0,00	0,00	3.500,00
	Cap. 1311.5004 Cod. 01.03.1 Pdc U.1.10.02.01.001 FONDO PLURIENNALE VINCOLATO - ONERI PREV.LI E ASS.LI A	885,50	0,00	885,50	0,00	0,00	0,00	0,00	885,50
	Cap. 1387.5600 Cod. 01.03.1 Pdc U.1.10.02.01.001 FONDO PLURIENNALE VINCOLATO - I.R.A.P. - GESTIONE	297,50	0,00	297,50	0,00	0,00	0,00	0,00	297,50
11	Altri servizi generali	108.104,39	0,00	108.104,39	0,00	0,00	0,00	0,00	108.104,39
	Cap. 1811.5004 Cod. 01.11.1 Pdc U.1.10.02.01.001 FONDO PLURIENNALE VINCOLATO - ONERI PREVIDENZIALI	11.075,70	0,00	11.075,70	0,00	0,00	0,00	0,00	11.075,70
	Cap. 1812.5011 Cod. 01.11.1 Pdc U.1.10.02.01.001 FONDO PLURIENNALE VINCOLATO - COMPENSO AL	8.000,00	0,00	8.000,00	0,00	0,00	0,00	0,00	8.000,00
	Cap. 1812.5017 Cod. 01.11.1 Pdc U.1.10.02.01.001 FONDO PLURIENNALE VINCOLATO - FONDO INDENNITA' DI	600,00	0,00	600,00	0,00	0,00	0,00	0,00	600,00
	Cap. 1812.5018 Cod. 01.11.1 Pdc U.1.10.02.01.001 FONDO PLURIENNALE VINCOLATO - FONDO INDENNITA'	95,83	0,00	95,83	0,00	0,00	0,00	0,00	95,83
	Cap. 1812.5022 Cod. 01.11.1 Pdc U.1.10.02.01.001 FONDO PLURIENNALE VINCOLATO - FONDO PER PARTICOLARI	5.666,67	0,00	5.666,67	0,00	0,00	0,00	0,00	5.666,67
	Cap. 1812.5023 Cod. 01.11.1 Pdc U.1.10.02.01.001 FONDO PLURIENNALE VINCOLATO - FONDO PRODUTTIVITA'	22.174,04	0,00	22.174,04	0,00	0,00	0,00	0,00	22.174,04
	Cap. 1812.5026 Cod. 01.11.1 Pdc U.1.10.02.01.001 FONDO PLURIENNALE VINCOLATO - FONDO PROGETTI ART.15	10.000,00	0,00	10.000,00	0,00	0,00	0,00	0,00	10.000,00

COMPOSIZIONE PER MISSIONI E PROGRAMMI DEL FONDO PLURIENNALE VINCOLATO DELL'ESERCIZIO 2022 DI RIFERIMENTO DEL BILANCIO*

Dettaglio Capitoli, Articoli - Solo con importi

MISSIONI E PROGRAMMI	Fondo pluriennale vincolato al 31 dicembre dell'esercizio 2021	Spese impegnate negli esercizi precedenti con copertura costituita dal fondo pluriennale vincolato e imputate all'esercizio 2022	Quota del fondo pluriennale vincolato al 31 dicembre dell'esercizio 2021, non destinata ad essere utilizzata nell'esercizio 2022 e rinviata all'esercizio 2023 e successivi	Spese che si prevede di impegnare nell'esercizio N, con copertura costituita dal fondo pluriennale vincolato con imputazione agli esercizi:				Fondo pluriennale vincolato al 31 dicembre dell'esercizio 2022
				2023	2024	Anni successivi	Imputazione non ancora definita	
	(a)	(b)	(c) = (a) - (b)	(d)	(e)	(f)	(g)	(h) = (c) + (d) + (e) + (f) + (g)
Cap. 1812.5027 Cod. 01.11.1 Pdc U.1.10.02.01.001 FONDO PLURIENNALE VINCOLATO - COMPENSO	46.536,54	0,00	46.536,54	0,00	0,00	0,00	0,00	46.536,54
Cap. 1887.5600 Cod. 01.11.1 Pdc U.1.10.02.01.001 FONDO PLURIENNALE VINCOLATO - I.R.A.P.	3.955,61	0,00	3.955,61	0,00	0,00	0,00	0,00	3.955,61
TOTALE MISSIONE 1 Servizi istituzionali e generali e di gestione	123.263,49	0,00	123.263,49	0,00	0,00	0,00	0,00	123.263,49

COMUNE DI BOMPORTO

Provincia di Modena

COMPOSIZIONE PER MISSIONI E PROGRAMMI DEL FONDO PLURIENNALE VINCOLATO DELL'ESERCIZIO 2022 DI RIFERIMENTO DEL BILANCIO*

Dettaglio Capitoli, Articoli - Solo con importi

MISSIONI E PROGRAMMI	Fondo pluriennale vincolato al 31 dicembre dell'esercizio 2021	Spese impegnate negli esercizi precedenti con copertura costituita dal fondo pluriennale vincolato e imputate all'esercizio 2022	Quota del fondo pluriennale vincolato al 31 dicembre dell'esercizio 2021, non destinata ad essere utilizzata nell'esercizio 2022 e rinviata all'esercizio 2023 e successivi	Spese che si prevede di impegnare nell'esercizio N, con copertura costituita dal fondo pluriennale vincolato con imputazione agli esercizi:				Fondo pluriennale vincolato al 31 dicembre dell'esercizio 2022
				2023	2024	Anni successivi	Imputazione non ancora definita	
	(a)	(b)	(c) = (a) - (b)	(d)	(e)	(f)	(g)	(h) = (c) + (d) + (e) + (f) + (g)
05 MISSIONE 5 Tutela e valorizzazione dei beni e attività culturali								
01 Valorizzazione dei beni di interesse storico.	2.676,00	0,00	2.676,00	0,00	0,00	0,00	0,00	2.676,00
Cap. 5110.5001 Cod. 05.01.1 Pdc U.1.10.02.01.001 FONDO PLURIENNALE VINCOLATO - STIPENDI ED ALTRI	2.000,00	0,00	2.000,00	0,00	0,00	0,00	0,00	2.000,00
Cap. 5111.5004 Cod. 05.01.1 Pdc U.1.10.02.01.001 FONDO PLURIENNALE VINCOLATO - ONERI PREV.LI E ASS.LI A	506,00	0,00	506,00	0,00	0,00	0,00	0,00	506,00
Cap. 5187.5600 Cod. 05.01.1 Pdc U.1.10.02.01.001 FONDO PLURIENNALE VINCOLATO - I.R.A.P. - BIBLIOTECHE,	170,00	0,00	170,00	0,00	0,00	0,00	0,00	170,00
TOTALE MISSIONE 5 Tutela e valorizzazione dei beni e attività culturali	2.676,00	0,00	2.676,00	0,00	0,00	0,00	0,00	2.676,00

COMUNE DI BOMPORTO

Provincia di Modena

COMPOSIZIONE PER MISSIONI E PROGRAMMI DEL FONDO PLURIENNALE VINCOLATO DELL'ESERCIZIO 2022 DI RIFERIMENTO DEL BILANCIO*

Dettaglio Capitoli, Articoli - Solo con importi

MISSIONI E PROGRAMMI	Fondo pluriennale vincolato al 31 dicembre dell'esercizio 2021	Spese impegnate negli esercizi precedenti con copertura costituita dal fondo pluriennale vincolato e imputate all'esercizio 2022	Quota del fondo pluriennale vincolato al 31 dicembre dell'esercizio 2021, non destinata ad essere utilizzata nell'esercizio 2022 e rinviata all'esercizio 2023 e successivi	Spese che si prevede di impegnare nell'esercizio N, con copertura costituita dal fondo pluriennale vincolato con imputazione agli esercizi:				Fondo pluriennale vincolato al 31 dicembre dell'esercizio 2022
				2023	2024	Anni successivi	Imputazione non ancora definita	
	(a)	(b)	(c) = (a) - (b)	(d)	(e)	(f)	(g)	(h) = (c) + (d) + (e) + (f) + (g)
10 MISSIONE 10 Trasporti e diritto alla mobilità								
05 Viabilità e infrastrutture stradali	4.683,00	0,00	4.683,00	0,00	0,00	0,00	0,00	4.683,00
Cap. 8110.5001 Cod. 10.05.1 Pdc U.1.10.02.01.001 FONDO PLURIENNALE VINCOLATO - STIPENDI ED ALTRI	3.500,00	0,00	3.500,00	0,00	0,00	0,00	0,00	3.500,00
Cap. 8111.5004 Cod. 10.05.1 Pdc U.1.10.02.01.001 FONDO PLURIENNALE VINCOLATO - ONERI PREV.LI E ASS.LI A	885,50	0,00	885,50	0,00	0,00	0,00	0,00	885,50
Cap. 8187.5600 Cod. 10.05.1 Pdc U.1.10.02.01.001 FONDO PLURIENNALE VINCOLATO - I.R.A.P. - VIABILITA' ,	297,50	0,00	297,50	0,00	0,00	0,00	0,00	297,50
TOTALE MISSIONE 10 Trasporti e diritto alla mobilità	4.683,00	0,00	4.683,00	0,00	0,00	0,00	0,00	4.683,00
TOTALE	130.622,49	0,00	130.622,49	0,00	0,00	0,00	0,00	130.622,49

- (a) L'importo "TOTALE" dell'ultima riga corrisponde alla somma delle due voci "Fondo pluriennale di parte corrente" e "Fondo pluriennale in c/capitale" iscritte in entrata del bilancio di previsione dell'esercizio N. In ciascuna riga, in corrispondenza di ciascun programma di spesa, indicare la stima degli impegni che si prevede di assumere alla data del 31 dicembre dell'esercizio in corso di gestione imputati agli esercizi successivi finanziati dal fondo pluriennale vincolato (sono compresi anche gli impegni assunti negli esercizi precedenti con imputazione agli esercizi successivi) o, se tale stima non risulti possibile, l'importo delle previsioni definitive di spesa del fondo pluriennale vincolato del bilancio dell'esercizio in corso di gestione. Se il bilancio di previsione è approvato dopo il 31 dicembre, indicare l'importo degli impegni assunti negli esercizi precedenti con imputazione agli esercizi successivi determinato sulla base di dati di preconsuntivo. Nel bilancio di previsione relativo all'esercizio 2014 tale importo è pari a 0, a meno che il bilancio non sia approvato dopo il riaccertamento straordinario dei residui. In tal caso indicare l'importo del fondo pluriennale vincolato determinato in tale occasione.
- (b) Indicare l'importo presunto alla data del 31 dicembre N-1 delle spese impegnate negli esercizi precedenti all'esercizio N, con copertura costituita dal fondo pluriennale vincolato, imputate all'esercizio N. Nel secondo esercizio di sperimentazione, se il bilancio di previsione è approvato dopo il riaccertamento straordinario dei residui, indicare l'importo degli impegni assunti nell'esercizio precedente con imputazione agli esercizi successivi se finanziati con il fondo pluriennale vincolato + la differenza tra i residui passivi cancellati e reimputati all'esercizio N e i residui attivi cancellati e reimputati all'esercizio N in occasione del riaccertamento straordinario dei residui effettuato con riferimento alla data del 31 dicembre 2012.
- (g) Risulta possibile stanziare nel bilancio di previsione annuale e pluriennale il fondo pluriennale vincolato anche nel caso di investimenti per i quali non risulta motivatamente possibile individuare l'esigibilità della spesa. Le cause che non hanno reso ancora possibile porre in essere la programmazione necessaria per definire il cronoprogramma della spesa sono dettagliatamente indicate nella Nota integrativa al bilancio. In caso di mancato impegno gli stanziamenti di tale colonna vanno in economia.
- (h) Per ciascuna riga, indicare l'importo delle previsioni di spesa relative al fondo pluriennale vincolato stanziate nel bilancio di previsione dell'esercizio N. L'importo della voce "Totale" dell'ultima riga corrisponde al totale del fondo pluriennale stanziato in spesa nel bilancio di previsione dell'esercizio N e alla somma delle prime due voci iscritte in entrata del bilancio di previsione dell'esercizio N+1, al netto della voce "Totale missioni" della colonna (g).

* Il prospetto è compilato con riferimento a ciascun esercizio considerato nel bilancio. Nel prospetto relativo all'anno N (ad esempio 2014), indicare 2014 al posto di N, 2015 al posto di N+1, etc.

COMUNE DI BOMPORTO

Provincia di Modena

COMPOSIZIONE PER MISSIONI E PROGRAMMI DEL FONDO PLURIENNALE VINCOLATO DELL'ESERCIZIO 2023 DI RIFERIMENTO DEL BILANCIO*

Dettaglio Capitoli, Articoli - Solo con importi

MISSIONI E PROGRAMMI		Fondo pluriennale vincolato al 31 dicembre dell'esercizio 2022	Spese impegnate negli esercizi precedenti con copertura costituita dal fondo pluriennale vincolato e imputate all'esercizio 2023	Quota del fondo pluriennale vincolato al 31 dicembre dell'esercizio 2022, non destinata ad essere utilizzata nell'esercizio 2023 e rinviata all'esercizio 2024 e successivi	Spese che si prevede di impegnare nell'esercizio N, con copertura costituita dal fondo pluriennale vincolato con imputazione agli esercizi:				Fondo pluriennale vincolato al 31 dicembre dell'esercizio 2023
					2024	2025	Anni successivi	Imputazione non ancora definita	
		(a)	(b)	(c) = (a) - (b)	(d)	(e)	(f)	(g)	(h) = (c) + (d) + (e) + (f) + (g)
01	MISSIONE 1 Servizi istituzionali e generali e di gestione								
02	Segreteria generale	10.476,10	0,00	10.476,10	0,00	0,00	0,00	0,00	10.476,10
	Cap. 1210.5001 Cod. 01.02.1 Pdc U.1.10.02.01.001 FONDO PLURIENNALE VINCOLATO - STIPENDI ED ALTRI	7.918,44	0,00	7.918,44	0,00	0,00	0,00	0,00	7.918,44
	Cap. 1211.5004 Cod. 01.02.1 Pdc U.1.10.02.01.001 FONDO PLURIENNALE VINCOLATO - ONERI PREV.LI E ASS.LI A	1.884,59	0,00	1.884,59	0,00	0,00	0,00	0,00	1.884,59
	Cap. 1287.5600 Cod. 01.02.1 Pdc U.1.10.02.01.001 FONDO PLURIENNALE VINCOLATO - I.R.A.P. - SEGRETERIA	673,07	0,00	673,07	0,00	0,00	0,00	0,00	673,07
03	Gestione economica, finanziaria, programmazione e provveditorato	4.683,00	0,00	4.683,00	0,00	0,00	0,00	0,00	4.683,00
	Cap. 1310.5001 Cod. 01.03.1 Pdc U.1.10.02.01.001 FONDO PLURIENNALE VINCOLATO - STIPENDI ED ALTRI	3.500,00	0,00	3.500,00	0,00	0,00	0,00	0,00	3.500,00
	Cap. 1311.5004 Cod. 01.03.1 Pdc U.1.10.02.01.001 FONDO PLURIENNALE VINCOLATO - ONERI PREV.LI E ASS.LI A	885,50	0,00	885,50	0,00	0,00	0,00	0,00	885,50
	Cap. 1387.5600 Cod. 01.03.1 Pdc U.1.10.02.01.001 FONDO PLURIENNALE VINCOLATO - I.R.A.P. - GESTIONE	297,50	0,00	297,50	0,00	0,00	0,00	0,00	297,50
11	Altri servizi generali	108.104,39	0,00	108.104,39	0,00	0,00	0,00	0,00	108.104,39
	Cap. 1811.5004 Cod. 01.11.1 Pdc U.1.10.02.01.001 FONDO PLURIENNALE VINCOLATO - ONERI PREVIDENZIALI	11.075,70	0,00	11.075,70	0,00	0,00	0,00	0,00	11.075,70
	Cap. 1812.5011 Cod. 01.11.1 Pdc U.1.10.02.01.001 FONDO PLURIENNALE VINCOLATO - COMPENSO AL	8.000,00	0,00	8.000,00	0,00	0,00	0,00	0,00	8.000,00
	Cap. 1812.5017 Cod. 01.11.1 Pdc U.1.10.02.01.001 FONDO PLURIENNALE VINCOLATO - FONDO INDENNITA' DI	600,00	0,00	600,00	0,00	0,00	0,00	0,00	600,00
	Cap. 1812.5018 Cod. 01.11.1 Pdc U.1.10.02.01.001 FONDO PLURIENNALE VINCOLATO - FONDO INDENNITA'	95,83	0,00	95,83	0,00	0,00	0,00	0,00	95,83
	Cap. 1812.5022 Cod. 01.11.1 Pdc U.1.10.02.01.001 FONDO PLURIENNALE VINCOLATO - FONDO PER PARTICOLARI	5.666,67	0,00	5.666,67	0,00	0,00	0,00	0,00	5.666,67
	Cap. 1812.5023 Cod. 01.11.1 Pdc U.1.10.02.01.001 FONDO PLURIENNALE VINCOLATO - FONDO PRODUTTIVITA'	22.174,04	0,00	22.174,04	0,00	0,00	0,00	0,00	22.174,04
	Cap. 1812.5026 Cod. 01.11.1 Pdc U.1.10.02.01.001 FONDO PLURIENNALE VINCOLATO - FONDO PROGETTI ART.15	10.000,00	0,00	10.000,00	0,00	0,00	0,00	0,00	10.000,00

COMPOSIZIONE PER MISSIONI E PROGRAMMI DEL FONDO PLURIENNALE VINCOLATO DELL'ESERCIZIO 2023 DI RIFERIMENTO DEL BILANCIO*

Dettaglio Capitoli, Articoli - Solo con importi

MISSIONI E PROGRAMMI	Fondo pluriennale vincolato al 31 dicembre dell'esercizio 2022	Spese impegnate negli esercizi precedenti con copertura costituita dal fondo pluriennale vincolato e imputate all'esercizio 2023	Quota del fondo pluriennale vincolato al 31 dicembre dell'esercizio 2022, non destinata ad essere utilizzata nell'esercizio 2023 e rinviata all'esercizio 2024 e successivi	Spese che si prevede di impegnare nell'esercizio N, con copertura costituita dal fondo pluriennale vincolato con imputazione agli esercizi:				Fondo pluriennale vincolato al 31 dicembre dell'esercizio 2023
				2024	2025	Anni successivi	Imputazione non ancora definita	
	(a)	(b)	(c) = (a) - (b)	(d)	(e)	(f)	(g)	(h) = (c) + (d) + (e) + (f) + (g)
Cap. 1812.5027 Cod. 01.11.1 Pdc U.1.10.02.01.001 FONDO PLURIENNALE VINCOLATO - COMPENSO	46.536,54	0,00	46.536,54	0,00	0,00	0,00	0,00	46.536,54
Cap. 1887.5600 Cod. 01.11.1 Pdc U.1.10.02.01.001 FONDO PLURIENNALE VINCOLATO - I.R.A.P.	3.955,61	0,00	3.955,61	0,00	0,00	0,00	0,00	3.955,61
TOTALE MISSIONE 1 Servizi istituzionali e generali e di gestione	123.263,49	0,00	123.263,49	0,00	0,00	0,00	0,00	123.263,49

COMUNE DI BOMPORTO

Provincia di Modena

COMPOSIZIONE PER MISSIONI E PROGRAMMI DEL FONDO PLURIENNALE VINCOLATO DELL'ESERCIZIO 2023 DI RIFERIMENTO DEL BILANCIO*

Dettaglio Capitoli, Articoli - Solo con importi

MISSIONI E PROGRAMMI	Fondo pluriennale vincolato al 31 dicembre dell'esercizio 2022	Spese impegnate negli esercizi precedenti con copertura costituita dal fondo pluriennale vincolato e imputate all'esercizio 2023	Quota del fondo pluriennale vincolato al 31 dicembre dell'esercizio 2022, non destinata ad essere utilizzata nell'esercizio 2023 e rinviata all'esercizio 2024 e successivi	Spese che si prevede di impegnare nell'esercizio N, con copertura costituita dal fondo pluriennale vincolato con imputazione agli esercizi:				Fondo pluriennale vincolato al 31 dicembre dell'esercizio 2023
				2024	2025	Anni successivi	Imputazione non ancora definita	
	(a)	(b)	(c) = (a) - (b)	(d)	(e)	(f)	(g)	(h) = (c) + (d) + (e) + (f) + (g)
05 MISSIONE 5 Tutela e valorizzazione dei beni e attività culturali								
01 Valorizzazione dei beni di interesse storico.	2.676,00	0,00	2.676,00	0,00	0,00	0,00	0,00	2.676,00
Cap. 5110.5001 Cod. 05.01.1 Pdc U.1.10.02.01.001 FONDO PLURIENNALE VINCOLATO - STIPENDI ED ALTRI	2.000,00	0,00	2.000,00	0,00	0,00	0,00	0,00	2.000,00
Cap. 5111.5004 Cod. 05.01.1 Pdc U.1.10.02.01.001 FONDO PLURIENNALE VINCOLATO - ONERI PREV.LI E ASS.LI A	506,00	0,00	506,00	0,00	0,00	0,00	0,00	506,00
Cap. 5187.5600 Cod. 05.01.1 Pdc U.1.10.02.01.001 FONDO PLURIENNALE VINCOLATO - I.R.A.P. - BIBLIOTECHE,	170,00	0,00	170,00	0,00	0,00	0,00	0,00	170,00
TOTALE MISSIONE 5 Tutela e valorizzazione dei beni e attività culturali	2.676,00	0,00	2.676,00	0,00	0,00	0,00	0,00	2.676,00

COMUNE DI BOMPORTO

Provincia di Modena

COMPOSIZIONE PER MISSIONI E PROGRAMMI DEL FONDO PLURIENNALE VINCOLATO DELL'ESERCIZIO 2023 DI RIFERIMENTO DEL BILANCIO*

Dettaglio Capitoli, Articoli - Solo con importi

MISSIONI E PROGRAMMI	Fondo pluriennale vincolato al 31 dicembre dell'esercizio 2022	Spese impegnate negli esercizi precedenti con copertura costituita dal fondo pluriennale vincolato e imputate all'esercizio 2023	Quota del fondo pluriennale vincolato al 31 dicembre dell'esercizio 2022, non destinata ad essere utilizzata nell'esercizio 2023 e rinviata all'esercizio 2024 e successivi	Spese che si prevede di impegnare nell'esercizio N, con copertura costituita dal fondo pluriennale vincolato con imputazione agli esercizi:				Fondo pluriennale vincolato al 31 dicembre dell'esercizio 2023
				2024	2025	Anni successivi	Imputazione non ancora definita	
	(a)	(b)	(c) = (a) - (b)	(d)	(e)	(f)	(g)	(h) = (c) + (d) + (e) + (f) + (g)
10 MISSIONE 10 Trasporti e diritto alla mobilità								
05 Viabilità e infrastrutture stradali	4.683,00	0,00	4.683,00	0,00	0,00	0,00	0,00	4.683,00
Cap. 8110.5001 Cod. 10.05.1 Pdc U.1.10.02.01.001 FONDO PLURIENNALE VINCOLATO - STIPENDI ED ALTRI	3.500,00	0,00	3.500,00	0,00	0,00	0,00	0,00	3.500,00
Cap. 8111.5004 Cod. 10.05.1 Pdc U.1.10.02.01.001 FONDO PLURIENNALE VINCOLATO - ONERI PREV.LI E ASS.LI A	885,50	0,00	885,50	0,00	0,00	0,00	0,00	885,50
Cap. 8187.5600 Cod. 10.05.1 Pdc U.1.10.02.01.001 FONDO PLURIENNALE VINCOLATO - I.R.A.P. - VIABILITA' ,	297,50	0,00	297,50	0,00	0,00	0,00	0,00	297,50
TOTALE MISSIONE 10 Trasporti e diritto alla mobilità	4.683,00	0,00	4.683,00	0,00	0,00	0,00	0,00	4.683,00
TOTALE	130.622,49	0,00	130.622,49	0,00	0,00	0,00	0,00	130.622,49

- (a) L'importo "TOTALE" dell'ultima riga corrisponde alla somma delle due voci "Fondo pluriennale di parte corrente" e "Fondo pluriennale in c/capitale" iscritte in entrata del bilancio di previsione dell'esercizio N. In ciascuna riga, in corrispondenza di ciascun programma di spesa, indicare la stima degli impegni che si prevede di assumere alla data del 31 dicembre dell'esercizio in corso di gestione imputati agli esercizi successivi finanziati dal fondo pluriennale vincolato (sono compresi anche gli impegni assunti negli esercizi precedenti con imputazione agli esercizi successivi) o, se tale stima non risulti possibile, l'importo delle previsioni definitive di spesa del fondo pluriennale vincolato del bilancio dell'esercizio in corso di gestione. Se il bilancio di previsione è approvato dopo il 31 dicembre, indicare l'importo degli impegni assunti negli esercizi precedenti con imputazione agli esercizi successivi determinato sulla base di dati di preconsuntivo. Nel bilancio di previsione relativo all'esercizio 2014 tale importo è pari a 0, a meno che il bilancio non sia approvato dopo il riaccertamento straordinario dei residui. In tal caso indicare l'importo del fondo pluriennale vincolato determinato in tale occasione.
- (b) Indicare l'importo presunto alla data del 31 dicembre N-1 delle spese impegnate negli esercizi precedenti all'esercizio N, con copertura costituita dal fondo pluriennale vincolato, imputate all'esercizio N. Nel secondo esercizio di sperimentazione, se il bilancio di previsione è approvato dopo il riaccertamento straordinario dei residui, indicare l'importo degli impegni assunti nell'esercizio precedente con imputazione agli esercizi successivi se finanziati con il fondo pluriennale vincolato + la differenza tra i residui passivi cancellati e reimputati all'esercizio N e i residui attivi cancellati e reimputati all'esercizio N in occasione del riaccertamento straordinario dei residui effettuato con riferimento alla data del 31 dicembre 2012.
- (g) Risulta possibile stanziare nel bilancio di previsione annuale e pluriennale il fondo pluriennale vincolato anche nel caso di investimenti per i quali non risulta motivatamente possibile individuare l'esigibilità della spesa. Le cause che non hanno reso ancora possibile porre in essere la programmazione necessaria per definire il cronoprogramma della spesa sono dettagliatamente indicate nella Nota integrativa al bilancio. In caso di mancato impegno gli stanziamenti di tale colonna vanno in economia.
- (h) Per ciascuna riga, indicare l'importo delle previsioni di spesa relative al fondo pluriennale vincolato stanziate nel bilancio di previsione dell'esercizio N. L'importo della voce "Totale" dell'ultima riga corrisponde al totale del fondo pluriennale stanziato in spesa nel bilancio di previsione dell'esercizio N e alla somma delle prime due voci iscritte in entrata del bilancio di previsione dell'esercizio N+1, al netto della voce "Totale missioni" della colonna (g).

* Il prospetto è compilato con riferimento a ciascun esercizio considerato nel bilancio. Nel prospetto relativo all'anno N (ad esempio 2014), indicare 2014 al posto di N, 2015 al posto di N+1, etc.

COMUNE DI BOMPORTO Allegato c) - Fondo crediti di dubbia esigibilità

Provincia di Modena

COMPOSIZIONE DELL'ACCANTONAMENTO AL FONDO CREDITI DI DUBBIA ESIGIBILITA' *

Anno di bilancio 2021 - Anno di previsione 2021

TIPOLOGIA	DENOMINAZIONE	STANZIAMENTI DI BILANCIO (a)	ACCANTONAMENTO OBBLIGATORIO AL FONDO (b)	ACCANTONAMENTO EFFETTIVO DI BILANCIO (**)(c)	% di stanziamento accantonato al fondo nel rispetto del principio contabile applicato 3.3 (d) =(c/a)
	ENTRATE CORRENTI DI NATURA TRIBUTARIA E CONTRIBUTIVA				
1010100	Tipologia 101: Imposte, tasse e proventi assimilati	2.981.294,51			
	di cui accertati per cassa sulla base del principio contabile 3.7	0,00			
	Tipologia 101: Imposte, tasse e proventi assimilati non accertati per cassa	2.981.294,51			
1010400	Tipologia 104: Compartecipazioni di tributi	4.000,00			
1030100	Tipologia 301: Fondi perequativi da Amministrazioni Centrali	589.083,79			
1030200	Tipologia 302: Fondi perequativi dalla Regione o Provincia autonoma	0,00			
1000000	TOTALE TITOLO 1	3.574.378,30			
	TRASFERIMENTI CORRENTI				
2010100	Tipologia 101: Trasferimenti correnti da Amministrazioni pubbliche	1.388.325,45			
2010200	Tipologia 102: Trasferimenti correnti da Famiglie	0,00			
2010300	Tipologia 103: Trasferimenti correnti da Imprese	0,00			
2010400	Tipologia 104: Trasferimenti correnti da Istituzioni Sociali Private	0,00			
2010500	Tipologia 105: Trasferimenti correnti dall'Unione Europea e dal Resto del Mondo	0,00			
	Trasferimenti correnti dall'Unione Europea	0,00			
	Trasferimenti correnti dal Resto del Mondo	0,00			
2000000	TOTALE TITOLO 2	1.388.325,45			
	ENTRATE EXTRATRIBUTARIE				
3010000	Tipologia 100: Vendita di beni e servizi e proventi derivanti dalla gestione dei beni	1.000.712,00	13.756,40	13.756,40	1,37
3020000	Tipologia 200: Proventi derivanti da attività di controllo e repressione irreg. e illeciti	40.000,00			
3030000	Tipologia 300: Interessi attivi	0,00			
3040000	Tipologia 400: Altre entrate da redditi da capitale	178.646,00			
3050000	Tipologia 500: Rimborsi e altre entrate correnti	118.090,00	6.661,60	6.661,60	5,64
3000000	TOTALE TITOLO 3	1.337.448,00	20.418,00	20.418,00	1,53
	ENTRATE IN CONTO CAPITALE				
4010000	Tipologia 100: Tributi in conto capitale	0,00			
4020000	Tipologia 200: Contributi agli investimenti	356.500,00			
	Contributi agli investimenti da amministrazioni pubbliche	356.500,00			
	Contributi agli investimenti da UE	0,00			
	Tipologia 200: Contributi agli investimenti al netto dei contributi da PA e da UE	0,00			
4030000	Tipologia 300: Altri trasferimenti in conto capitale	1.280.519,57			
	Altri trasferimenti in conto capitale da amministrazioni pubbliche	1.280.519,57			
	Altri trasferimenti in conto capitale da UE	0,00			
	Tipologia 300: Altri trasferimenti in c/capitale al netto dei trasf. da PA e da UE	0,00			
4040000	Tipologia 400: Entrate da alienazione di beni materiali e immateriali	105.000,00			
4050000	Tipologia 500: Altre entrate in conto capitale	87.000,00			
4000000	TOTALE TITOLO 4	1.829.019,57			
	ENTRATE DA RIDUZIONE DI ATTIVITA' FINANZIARIE				
5010000	Tipologia 100: Alienazione di attività finanziarie	0,00			
5020000	Tipologia 200: Riscossione crediti di breve termine	500.000,00			
5030000	Tipologia 300: Riscossione crediti di medio-lungo termine	0,00			
5040000	Tipologia 400: Altre entrate per riduzione di attività finanziarie	0,00			
5000000	TOTALE TITOLO 5	500.000,00			
	TOTALE GENERALE (***)	8.629.171,32	20.418,00	20.418,00	0,24
	DI CUI FONDO CREDITI DI DUBBIA ESIGIBILITA' DI PARTE CORRENTE (**)	6.800.151,75	20.418,00	20.418,00	0,30
	DI CUI FONDO CREDITI DI DUBBIA ESIGIBILITA' IN C/CAPITALE	1.829.019,57			

TIPOLOGIA	DENOMINAZIONE	STANZIAMENTI DI BILANCIO (a)	ACCANTONAMENTO OBBLIGATORIO AL FONDO (b)	ACCANTONAMENTO EFFETTIVO DI BILANCIO (**) (c)	% di stanziamento accantonato al fondo nel rispetto del principio contabile applicato 3.3 (d) =(c/a)
	ENTRATE CORRENTI DI NATURA TRIBUTARIA E CONTRIBUTIVA				
1010100	Tipologia 101: Imposte, tasse e proventi assimilati	3.203.182,48			
	di cui accertati per cassa sulla base del principio contabile 3.7	0,00			
	Tipologia 101: Imposte, tasse e proventi assimilati non accertati per cassa	3.203.182,48			
1010400	Tipologia 104: Compartecipazioni di tributi	4.000,00			
1030100	Tipologia 301: Fondi perequativi da Amministrazioni Centrali	589.083,79			
1030200	Tipologia 302: Fondi perequativi dalla Regione o Provincia autonoma	0,00			
1000000	TOTALE TITOLO 1	3.796.266,27			
	TRASFERIMENTI CORRENTI				
2010100	Tipologia 101: Trasferimenti correnti da Amministrazioni pubbliche	1.338.611,94			
2010200	Tipologia 102: Trasferimenti correnti da Famiglie	0,00			
2010300	Tipologia 103: Trasferimenti correnti da Imprese	0,00			
2010400	Tipologia 104: Trasferimenti correnti da Istituzioni Sociali Private	0,00			
2010500	Tipologia 105: Trasferimenti correnti dall'Unione Europea e dal Resto del Mondo	0,00			
	Trasferimenti correnti dall'Unione Europea	0,00			
	Trasferimenti correnti dal Resto del Mondo	0,00			
2000000	TOTALE TITOLO 2	1.338.611,94			
	ENTRATE EXTRATRIBUTARIE				
3010000	Tipologia 100: Vendita di beni e servizi e proventi derivanti dalla gestione dei beni	1.000.712,00	13.756,40	13.756,40	1,37
3020000	Tipologia 200: Proventi derivanti da attività di controllo e repressione irreg. e illeciti	40.000,00			
3030000	Tipologia 300: Interessi attivi	0,00			
3040000	Tipologia 400: Altre entrate da redditi da capitale	178.646,00			
3050000	Tipologia 500: Rimborsi e altre entrate correnti	118.090,00	6.661,60	6.661,60	5,64
3000000	TOTALE TITOLO 3	1.337.448,00	20.418,00	20.418,00	1,53
	ENTRATE IN CONTO CAPITALE				
4010000	Tipologia 100: Tributi in conto capitale	0,00			
4020000	Tipologia 200: Contributi agli investimenti	189.000,00			
	Contributi agli investimenti da amministrazioni pubbliche	189.000,00			
	Contributi agli investimenti da UE	0,00			
	Tipologia 200: Contributi agli investimenti al netto dei contributi da PA e da UE	0,00			
4030000	Tipologia 300: Altri trasferimenti in conto capitale	0,00			
	Altri trasferimenti in conto capitale da amministrazioni pubbliche	0,00			
	Altri trasferimenti in conto capitale da UE	0,00			
	Tipologia 300: Altri trasferimenti in c/capitale al netto dei transf. da PA e da UE	0,00			
4040000	Tipologia 400: Entrate da alienazione di beni materiali e immateriali	105.000,00			
4050000	Tipologia 500: Altre entrate in conto capitale	87.000,00			
4000000	TOTALE TITOLO 4	381.000,00			
	ENTRATE DA RIDUZIONE DI ATTIVITA' FINANZIARIE				
5010000	Tipologia 100: Alienazione di attività finanziarie	0,00			
5020000	Tipologia 200: Riscossione crediti di breve termine	500.000,00			
5030000	Tipologia 300: Riscossione crediti di medio-lungo termine	0,00			
5040000	Tipologia 400: Altre entrate per riduzione di attività finanziarie	0,00			
5000000	TOTALE TITOLO 5	500.000,00			
	TOTALE GENERALE (***)	7.353.326,21	20.418,00	20.418,00	0,28
	DI CUI FONDO CREDITI DI DUBBIA ESIGIBILITA' DI PARTE CORRENTE (**)	6.972.326,21	20.418,00	20.418,00	0,29
	DI CUI FONDO CREDITI DI DUBBIA ESIGIBILITA' IN C/CAPITALE	381.000,00			

TIPOLOGIA	DENOMINAZIONE	STANZIAMENTI DI BILANCIO (a)	ACCANTONAMENTO OBBLIGATORIO AL FONDO (b)	ACCANTONAMENTO EFFETTIVO DI BILANCIO (**) (c)	% di stanziamento accantonato al fondo nel rispetto del principio contabile applicato 3.3 (d) =(c/a)
	ENTRATE CORRENTI DI NATURA TRIBUTARIA E CONTRIBUTIVA				
1010100	Tipologia 101: Imposte, tasse e proventi assimilati	3.203.182,48			
	di cui accertati per cassa sulla base del principio contabile 3.7	0,00			
	Tipologia 101: Imposte, tasse e proventi assimilati non accertati per cassa	3.203.182,48			
1010400	Tipologia 104: Compartecipazioni di tributi	4.000,00			
1030100	Tipologia 301: Fondi perequativi da Amministrazioni Centrali	589.083,79			
1030200	Tipologia 302: Fondi perequativi dalla Regione o Provincia autonoma	0,00			
1000000	TOTALE TITOLO 1	3.796.266,27			
	TRASFERIMENTI CORRENTI				
2010100	Tipologia 101: Trasferimenti correnti da Amministrazioni pubbliche	1.338.611,94			
2010200	Tipologia 102: Trasferimenti correnti da Famiglie	0,00			
2010300	Tipologia 103: Trasferimenti correnti da Imprese	0,00			
2010400	Tipologia 104: Trasferimenti correnti da Istituzioni Sociali Private	0,00			
2010500	Tipologia 105: Trasferimenti correnti dall'Unione Europea e dal Resto del Mondo	0,00			
	Trasferimenti correnti dall'Unione Europea	0,00			
	Trasferimenti correnti dal Resto del Mondo	0,00			
2000000	TOTALE TITOLO 2	1.338.611,94			
	ENTRATE EXTRATRIBUTARIE				
3010000	Tipologia 100: Vendita di beni e servizi e proventi derivanti dalla gestione dei beni	1.000.712,00	13.756,40	13.756,40	1,37
3020000	Tipologia 200: Proventi derivanti da attività di controllo e repressione irreg. e illeciti	40.000,00			
3030000	Tipologia 300: Interessi attivi	0,00			
3040000	Tipologia 400: Altre entrate da redditi da capitale	178.646,00			
3050000	Tipologia 500: Rimborsi e altre entrate correnti	118.090,00	6.661,60	6.661,60	5,64
3000000	TOTALE TITOLO 3	1.337.448,00	20.418,00	20.418,00	1,53
	ENTRATE IN CONTO CAPITALE				
4010000	Tipologia 100: Tributi in conto capitale	0,00			
4020000	Tipologia 200: Contributi agli investimenti	189.000,00			
	Contributi agli investimenti da amministrazioni pubbliche	189.000,00			
	Contributi agli investimenti da UE	0,00			
	Tipologia 200: Contributi agli investimenti al netto dei contributi da PA e da UE	0,00			
4030000	Tipologia 300: Altri trasferimenti in conto capitale	0,00			
	Altri trasferimenti in conto capitale da amministrazioni pubbliche	0,00			
	Altri trasferimenti in conto capitale da UE	0,00			
	Tipologia 300: Altri trasferimenti in c/capitale al netto dei transf. da PA e da UE	0,00			
4040000	Tipologia 400: Entrate da alienazione di beni materiali e immateriali	105.000,00			
4050000	Tipologia 500: Altre entrate in conto capitale	87.000,00			
4000000	TOTALE TITOLO 4	381.000,00			
	ENTRATE DA RIDUZIONE DI ATTIVITA' FINANZIARIE				
5010000	Tipologia 100: Alienazione di attività finanziarie	0,00			
5020000	Tipologia 200: Riscossione crediti di breve termine	500.000,00			
5030000	Tipologia 300: Riscossione crediti di medio-lungo termine	0,00			
5040000	Tipologia 400: Altre entrate per riduzione di attività finanziarie	0,00			
5000000	TOTALE TITOLO 5	500.000,00			
	TOTALE GENERALE (***)	7.353.326,21	20.418,00	20.418,00	0,28
	DI CUI FONDO CREDITI DI DUBBIA ESIGIBILITA' DI PARTE CORRENTE (**)	6.972.326,21	20.418,00	20.418,00	0,29
	DI CUI FONDO CREDITI DI DUBBIA ESIGIBILITA' IN C/CAPITALE	381.000,00			

* Non richiedono l'accantonamento al fondo crediti di dubbia esigibilità i: a) i trasferimenti da altre Amministrazioni pubbliche e dall'Unione europea; b) i crediti assistiti da fidejussione; c) le entrate tributarie che, sulla base dei nuovi principi contabili, sono accertate per cassa. I principi contabili cui si fa riferimento in questo prospetto sono contenuti nell'allegato n. 2.

** Gli importi della colonna (c) non devono essere inferiori a quelli della colonna (b); se sono superiori le motivazioni della differenza sono indicate nella relazione al bilancio.

*** Il totale generale della colonna (c) corrisponde alla somma degli stanziamenti del bilancio riguardanti il fondo crediti di dubbia esigibilità. Nel bilancio di previsione il fondo crediti di dubbia esigibilità è articolato in due distinti stanziamenti: il fondo crediti di dubbia esigibilità riguardante le entrate di dubbia esigibilità del titolo 4 delle entrate (stanziato nel titolo 2 delle spese), e il fondo riguardante tutte le altre entrate (stanziato nel titolo 1 della spesa). Pertanto, il FCDE di parte corrente comprende anche l'accantonamento riguardante i crediti del titolo 5.

COMUNE DI BOMPORTO

Provincia di Modena

Allegato d) - Limiti di indebitamento Enti Locali

PROSPETTO DIMOSTRATIVO DEL RISPETTO DEI VINCOLI DI INDEBITAMENTO DEGLI ENTI LOCALI				
ENTRATE RELATIVE AI PRIMI TRE TITOLI DELLE ENTRATE (rendiconto penultimo anno precedente quello in cui viene prevista l'assunzione dei mutui), ex art. 204, c. 1 del D.L.gs. N. 267/20200		COMPETENZA ANNO 2021	COMPETENZA ANNO 2022	COMPETENZA ANNO 2023
1) Entrate correnti di natura tributaria, contributiva e perequativa (Titolo I)	(+)	3.324.654,04	3.448.326,95	3.574.378,30
2) Trasferimenti correnti (Titolo II)	(+)	1.289.758,12	2.222.438,70	1.388.325,45
3) Entrate extratributarie (Titolo III)	(+)	1.315.974,92	1.149.207,16	1.337.348,00
TOTALE ENTRATE PRIMI TRE TITOLI		5.930.387,08	6.819.972,81	6.300.051,75
SPESA ANNUALE PER RATE MUTUI/OBBLIGAZIONI				
Livello massimo di spesa annuale (1):	(+)	593.038,71	681.997,28	630.005,18
Ammontare interessi per mutui, prestiti obbligazionari, aperture di credito e garanzie di cui all'articolo 207 del TUEL autorizzati fino al	(-)	2.646,08	2.133,36	1.597,86
Ammontare interessi per mutui, prestiti obbligazionari, aperture di credito e garanzie di cui all'articolo 207 del TUEL autorizzati nell'esercizio in corso	(-)	0,00	0,00	0,00
Contributi erariali in c/interessi su mutui	(+)	0,00	0,00	0,00
Ammontare interessi riguardanti debiti espressamente esclusi dai limiti di	(+)	0,00	0,00	0,00
Ammontare disponibile per nuovi interessi		590.392,63	679.863,92	628.407,32
TOTALE DEBITO CONTRATTO				
Debito contratto al 31/12/esercizio precedente	(+)	57.287,97	45.508,84	33.205,72
Debito autorizzato nell'esercizio in corso	(+)	0,00	0,00	0,00
TOTALE DEBITO DELL'ENTE		57.287,97	45.508,84	33.205,72
DEBITO POTENZIALE				
Garanzie principali o sussidiarie prestate dall'Ente a favore di altre Amministrazioni pubbliche e di altri soggetti		0,00	0,00	0,00
di cui, garanzie per le quali è stato costituito accantonamento		0,00	0,00	0,00
Garanzie che concorrono al limite di indebitamento		0,00	0,00	0,00

(1) Per gli enti locali l'importo annuale degli interessi sommato a quello dei mutui precedentemente contratti, a quello dei prestiti obbligazionari precedentemente emessi, a quello delle aperture di credito stipulate ed a quello derivante da garanzie prestate ai sensi dell'articolo 207, al netto dei contributi statali e regionali in conto interessi, non supera il 12 per cento, per l'anno 2011, l'8 per cento, per gli anni dal 2012 al 2014, e il 10 per cento, a decorrere dall'anno 2015, delle entrate relative ai primi tre titoli del rendiconto del penultimo anno precedente quello in cui viene prevista l'assunzione dei mutui. Per gli enti locali di nuova istituzione si fa riferimento, per i primi due anni, ai corrispondenti dati finanziari del bilancio di previsione (art. 204, comma 1, del TUEL)

(2) Con riferimento anche ai finanziamenti imputati contabilmente agli esercizi successivi

TABELLA DEI PARAMETRI OBIETTIVI PER COMUNI AI FINI DELL'ACCERTAMENTO DELLA CONDIZIONE DI ENTE STRUTTURALMENTE DEFICITARIO

COMUNE DI BOMPORTO

PROVINCIA MO

P1	Indicatore 1.1 (Incidenza spese rigide - ripiano disavanzo, personale e debito - su entrate correnti) maggiore del 48%	SI	NO
P2	Indicatore 2.8 (Incidenza degli incassi delle entrate proprie sulle previsioni definitive di parte corrente) minore del 22%	SI	NO
P3	Indicatore 3.2 (Anticipazioni chiuse solo contabilmente) maggiore di 0	SI	NO
P4	Indicatore 10.3 (Sostenibilita' debiti finanziari) maggiore del 16%	SI	NO
P5	Indicatore 12.4 (Sostenibilita' disavanzo effettivamente a carico dell'esercizio) maggiore dell'1,20%	SI	NO
P6	Indicatore 13.1 (Debiti riconosciuti e finanziati) maggiore dell'1%	SI	NO
P7	[Indicatore 13.2 (Debiti in corso di riconoscimento) + Indicatore 13.3 (Debiti riconosciuti e in corso di finanziamento)] maggiore dello 0,60%	SI	NO
P8	Indicatore concernente l'effettiva capacita' di riscossione (riferito al totale delle entrate) minore del 47%	SI	NO

Gli enti locali che presentano almeno la metà dei parametri deficitari (la condizione "SI" identifica il parametro deficitario) sono strutturalmente deficitari ai sensi dell'articolo 242, comma 1, Tuel.

Sulla base dei parametri suindicati l'ente è da considerarsi in condizioni strutturalmente deficitarie	SI	NO
--	----	---------------

COMUNE DI BOMPORTO

Provincia di Modena

ELENCO ANALITICO DELLE RISORSE VINCOLATE NEL RISULTATO DI AMMINISTRAZIONE (*)

Cap. di entrata	Descrizione	Cap. di spesa correlato	Descrizione	Risorse vinc. al 1/1/2020	Entrate vincolate accertate nell'esercizio 2020 (dati presunti)	Impegni presunti eserc. 2020 finanziati da entrate vincolate accertate nell'esercizio o da quote vincolate del risultato di amministrazione (dati presunti)	Fondo plur. vinc. al 31/12/2020 finanziato da entrate vincolate accertate nell'esercizio o da quote vincolate del risultato di amministrazione (dati presunti)	Cancellazione nell'esercizio 2020 di residui attivi vincolati o eliminazione del vincolo su quote del risultato di amministrazione (+) e cancellazione nell'esercizio 2020 di residui passivi finanziati da risorse vincolate (-) (gestione dei residui): (dati presunti)	Cancellazione nell'esercizio 2020 di impegni finanziati dal fondo pluriennale vincolato dopo l'approvazione del rendiconto dell'esercizio 2019 se non reimpegnati nell'esercizio 2020 (+)	Risorse vincolate nel risultato di amministrazione presunto al 31/12/2020	Risorse vincolate presunte al 31/12/2020 applicate al primo esercizio del bilancio di previsione
				(a)	(b)	(c)	(d)	(e)	(f)	(g)=(a)+(b)-(c)-(d)-(e)+(f)	(i)
Vincoli derivanti da Trasferimenti											
Cap. 2024 / 0	FONDO PER L'ESERCIZIO DELLE FUNZIONI FONDAMENTALI (ART. 106 DL 34/2020)	Cap. 1904 / 0	REGOLAZIONE RENDICONTO 2020 FONDO FUNZIONI FONDAMENTALI	0,00	169.421,19	0,00	0,00	0,00	0,00	169.421,19	169.421,19
Totale Vincoli derivanti da Trasferimenti (h/2)				0,00	169.421,19	0,00	0,00	0,00	0,00	169.421,19	169.421,19
Vincoli formalmente attribuiti dall'ente											
Cap. 1 / 1	AVANZO DI AMMINISTRAZIONE VINCOLATO (INVESTIMENTI)	Cap. 28110 / 703	MANUTENZIONE STRAORDINARIA DELLE STRADE COMUNALI	0,00	410.000,00	0,00	0,00	0,00	0,00	410.000,00	410.000,00
Totale Vincoli formalmente attribuiti dall'ente (h/4)				0,00	410.000,00	0,00	0,00	0,00	0,00	410.000,00	410.000,00
Totale risorse vincolate (h=h/1+h/2+h/3+h/4+h/5)				0,00	579.421,19	0,00	0,00	0,00	0,00	579.421,19	579.421,19

Totale quote accantonate riguardanti le risorse vincolate da legge (i/1)	0,00
Totale quote accantonate riguardanti le risorse vincolate da trasferimenti (i/2)	0,00
Totale quote accantonate riguardanti le risorse vincolate da finanziamenti (i/3)	0,00
Totale quote accantonate riguardanti le risorse vincolate dall'ente (i/4)	0,00
Totale quote accantonate riguardanti le risorse vincolate da altro (i/5)	0,00
Totale quote accantonate riguardanti le risorse vincolate (i=i/1+i/2+i/3+i/4+i/5)	0,00

Cap. di entrata	Descrizione	Cap. di spesa correlato	Descrizione	Risorse vinc. al 1/1/2020	Entrate vincolate accertate nell'esercizio 2020 (dati presunti)	Impegni presunti eserc. 2020 finanziati da entrate vincolate accertate nell'esercizio o da quote vincolate del risultato di amministrazione (dati presunti)	Fondo plur. vinc. al 31/12/2020 finanziato da entrate vincolate accertate nell'esercizio o da quote vincolate del risultato di amministrazione (dati presunti)	Cancellazione nell'esercizio 2020 di residui attivi vincolati o eliminazione del vincolo su quote del risultato di amministrazione (+) e cancellazione nell'esercizio 2020 di residui passivi finanziati da risorse vincolate (-) (gestione dei residui): (dati presunti)	Cancellazione nell'esercizio 2020 di impegni finanziati dal fondo pluriennale vincolato dopo l'approvazione del rendiconto dell'esercizio 2019 se non reimpegnati nell'esercizio 2020 (+)	Risorse vincolate nel risultato di amministrazione presunto al 31/12/2020	Risorse vincolate presunte al 31/12/2020 applicate al primo esercizio del bilancio di previsione
				(a)	(b)	(c)	(d)	(e)	(f)	(g)=(a)+(b)-(c)-(d)-(e)+(f)	(i)

Totale risorse vincolate da legge al netto di quelle che sono state oggetto di accantonamenti (l/1=h/1-i/1)	0,00
Totale risorse vincolate da trasferimenti al netto di quelle che sono state oggetto di accantonamenti (l/2=h/2-i/2)	169.421,19
Totale risorse vincolate da finanziamenti al netto di quelle che sono state oggetto di accantonamenti (l/3=h/3-i/3)	0,00
Totale risorse vincolate dall'Ente al netto di quelle che sono state oggetto di accantonamenti (l/4=h/4-i/4)	410.000,00
Totale risorse vincolate da altro al netto di quelle che sono state oggetto di accantonamenti (l/5=h/5-i/5)	0,00
Totale risorse vincolate al netto di quelle che sono state oggetto di accantonamenti (l=h-i)	579.421,19

COMUNE DI BOMPORTO

Provincia di Modena



Nota Integrativa al Bilancio di Previsione

2021 - 2023

INDICE

1	Premessa
6	Criteri di Valutazione
9	Quote Vincolate e Accantonate
12	Riepilogo generale
16	Equilibri di bilancio
18	Equilibrio di Parte Corrente
20	Equilibri di Entrate e Spese Correnti Una Tantum
21	Equilibrio di Parte Capitale
22	Equilibrio di cassa
24	Fondo Pluriennale Vincolato
31	Fondo crediti di dubbia esigibilità
42	Entrate Correnti
52	Spese Correnti
61	Entrate in conto capitale
65	Spese in conto capitale
69	Limite indebitamento Enti Locali
70	Interventi per spese d'investimento finanziati con debito e risorse disponibili
72	Elenco delle garanzie principali e sussidiarie
72	Strumenti finanziari derivati
73	Elenco enti e organismi strumentali
77	Elenco partecipazioni
79	Indicatori di bilancio
79	Fondo di Riserva

PREMESSA

Il Decreto Legislativo 23 giugno 2011 n. 118 e ss.mm.ii. ha introdotto un nuovo sistema contabile cosiddetto armonizzato avente la finalità di rendere i bilanci degli enti territoriali omogenei fra loro, anche ai fini del consolidamento con i bilanci delle amministrazioni pubbliche.

Le principali innovazioni introdotte dal nuovo sistema contabile sono:

- 1°) nuovi schemi di bilancio con una diversa struttura delle entrate e delle spese;
- 2°) previsione delle entrate e delle spese in termini di cassa per il primo esercizio di riferimento;
- 3°) diverse attribuzioni in termini di variazioni di bilancio;
- 4°) nuovi principi contabili, tra i quali quello della competenza finanziaria potenziata che comporta, tra l'altro, la costituzione obbligatoria secondo specifiche regole del Fondo Crediti di Dubbia Esigibilità (FCDE, ex Fondo Svalutazione Crediti) e del Fondo Pluriennale Vincolato (FPV);
- 5°) previsione di nuovi piani dei conti integrati sia a livello finanziario che a livello economico-patrimoniale;
- 6°) nuovo Documento Unico di Programmazione DUP in sostituzione della Relazione Previsionale e Programmatica.

Tutte le predette innovazioni sono contenute nei nuovi principi contabili. In nuovi principi, consultabili sul sito appositamente predisposto dalla Ragioneria Generale dello Stato:

<http://www.rgs.mef.gov.it/VERSIONE-I/e-GOVERNMEI/ARCONET/>

I principi sono in continua evoluzione e modifica.

Il principio contabile applicato concernente la programmazione di bilancio (Allegato 4/1) prevede, per gli enti che adottano la contabilità finanziaria potenziata, la stesura della Nota Integrativa al bilancio di previsione, ovvero una relazione esplicativa dei contenuti del bilancio.

La Nota integrativa vuole arricchire il bilancio di previsione di informazioni, integrandolo con dati quantitativi o esplicativi al fine di rendere maggiormente chiara e comprensiva la lettura dello stesso.

La Nota integrativa analizza alcuni dati illustrando le ipotesi assunte ed in particolare i criteri adottati nella determinazione dei valori del bilancio di previsione.

La nota integrativa al bilancio di previsione, presenta almeno i seguenti contenuti:

1. i criteri di valutazione adottati per la formulazione delle previsioni, con particolare riferimento agli stanziamenti riguardanti gli accantonamenti per le spese potenziali e al fondo crediti di dubbia esigibilità, dando illustrazione dei crediti per i quali non è previsto l'accantonamento a tale fondo;
2. l'elenco analitico delle quote vincolate e accantonate del risultato di amministrazione presunto al 31 dicembre dell'esercizio precedente, distinguendo i vincoli derivanti dalla legge e dai principi contabili, dai trasferimenti, da mutui e altri finanziamenti, vincoli formalmente attribuiti dall'ente;
3. l'elenco analitico degli utilizzi delle quote vincolate e accantonate del risultato di amministrazione presunto, distinguendo i vincoli derivanti dalla legge e dai principi contabili, dai trasferimenti, da mutui e altri finanziamenti, vincoli formalmente attribuiti dall'ente;
4. l'elenco degli interventi programmati per spese di investimento finanziati col ricorso al debito e con le risorse disponibili;
5. nel caso in cui gli stanziamenti riguardanti il fondo pluriennale vincolato comprendono anche investimenti ancora in corso di definizione, le cause che non hanno reso possibile porre in essere la programmazione necessaria alla definizione dei relativi cronoprogrammi;
6. l'elenco delle garanzie principali o sussidiarie prestate dall'ente a favore di enti e di altri soggetti ai sensi delle leggi vigenti;
7. gli oneri e gli impegni finanziari stimati e stanziati in bilancio, derivanti da contratti relativi a strumenti finanziari derivati o da contratti di finanziamento che includono una componente derivata;
8. l'elenco dei propri enti ed organismi strumentali, precisando che i relativi bilanci consuntivi sono consultabili nel proprio sito internet fermo restando quanto previsto per gli enti locali dall'articolo 172, comma 1, lettera a) del decreto legislativo 18 agosto 2000, n. 267;
9. l'elenco delle partecipazioni possedute con l'indicazione della relativa quota percentuale;
10. altre informazioni riguardanti le previsioni, richieste dalla legge o necessarie per l'interpretazione del bilancio.

Il progetto di bilancio 2021/2023 è stato redatto in base a quanto stabilito dal D.Lgs. n. 118/2011 e ss.mm.ii., utilizzando gli schemi di bilancio previsti dall'Allegato n. 9 del suddetto decreto.

Occorrerà pertanto tenere conto delle eventuali modifiche alla presente norma che potrebbero intervenire in corso di gestione.

Criteri di Valutazione

Criteri di valutazione adottati per la formulazione delle previsioni, gli accantonamenti per le spese potenziali e il fondo crediti di dubbia esigibilità

La formulazione delle previsioni è stata effettuata, per ciò che concerne la spesa, adottando il criterio dello zero-base budgeting, tenendo conto delle spese sostenute in passato, delle spese obbligatorie, di quelle consolidate e di quelle derivanti da obbligazioni già assunte in esercizi precedenti. Analogamente, per la parte entrata, l'osservazione delle risultanze degli esercizi precedenti è stata alla base delle previsioni ovviamente tenendo conto delle possibili variazioni e di quelle conseguenti dalla manovra di bilancio. Al Bilancio di previsione 2021-2023 sono stati applicati i principi generali sanciti dal D.LGS. 118/2011 che per comodità di elencano sinteticamente:

1. Principio dell'annualità
2. Principio dell'unità
3. Principio dell'universalità
4. Principio dell'integrità
5. Principio della veridicità, attendibilità, correttezza, e comprensibilità
6. Principio della significatività e rilevanza
7. Principio della flessibilità
8. Principio della congruità
9. Principio della prudenza
10. Principio della coerenza
11. Principio della continuità e della costanza
12. Principio della comparabilità e della verificabilità
13. Principio della neutralità
14. Principio della pubblicità
15. Principio dell'equilibrio di bilancio
16. Principio della competenza finanziaria
17. Principio della competenza economica
18. Principio della prevalenza della sostanza sulla forma

Tra le spese potenziali rientrano le spese derivanti da contenzioso ed in generale quelle derivanti da rischi di restituzione somme ottenute a seguito di procedimenti giudiziari per i quali non si è ancora concluso il giudizio e il fondo spese per indennità di fine mandato.

Per quanto riguarda la casistica esaminata è da riferire che gli accantonamenti effettuati sono i seguenti:

1. accantonamenti per passività potenziali pari ad € **5.000,00**; trattasi di uno stanziamento prudenziale e minimale non motivato da elementi oggi acclarati e destinato eventualmente a modificarsi per effetto della ricognizione effettuata sistematicamente;

2. accantonamenti per il rischio di ripiano perdite delle società partecipate pari ad € **zero** perché non sussistono situazioni note di crisi societaria o di passività societarie nelle società partecipate del Comune di Bomporto.
3. Un ulteriore accantonamento è relativo alle spese per indennità di fine mandato, che costituiscono una spesa potenziale dell'ente, in considerazione della quale, si ritiene opportuno prevedere tra le spese del bilancio di previsione, un apposito accantonamento di € **2.509,98** denominato "fondo spese per indennità di fine mandato". Su tale accantonamento non è possibile impegnare e pagare e, a fine esercizio, l'economia di bilancio confluisce nella quota accantonata del risultato di amministrazione, immediatamente utilizzabile.
4. Una quota a fondo di € **36.559,46** per il triennio è stata prevista per affrontare le eventuali spese derivanti dalla sottoscrizione del nuovo CCNL; è utile a tal proposito rammentare che gli oneri per rinnovi contrattuali sono a carico dei bilanci degli enti locali.

Le entrate, in linea generale, comprese quelle tributarie, vengono accertate per l'intero importo del credito, al lordo delle entrate di dubbia e difficile esazione, per le quali non è certa la riscossione integrale.

A tal fine è stanziata nel bilancio di previsione una apposita posta contabile, denominata "Accantonamento al fondo crediti di dubbia esigibilità" il cui ammontare è determinato in considerazione della dimensione degli stanziamenti relativi ai crediti che si prevede si formeranno nell'esercizio, della loro natura e dell'andamento del fenomeno negli ultimi cinque esercizi precedenti (la media del rapporto tra incassi e accertamenti per ciascuna tipologia di entrata).

L'accantonamento al fondo crediti di dubbia esigibilità non è oggetto di impegno e genera un'economia di bilancio che confluisce nel risultato di amministrazione come quota accantonata.

Nell'esercizio del triennio 2021/2023 lo stanziamento di bilancio riguardante il fondo crediti di dubbia esigibilità è pari al 100% dell'accantonamento quantificato nel prospetto riguardante il fondo crediti di dubbia esigibilità allegato al bilancio di previsione.

In relazione al nostro ente le categorie di entrate stanziare che possono dare luogo a crediti di dubbia e difficile esazione sono diverse. Si elencano di seguito le principali:

1. Proventi derivanti dalla vendita di servizi (asilo nido, trasporto scolastico, attività integrative ed estive, pasti caldi a domicilio, assistenza domiciliare, casa di riposo, centro diurno integrato, proventi palestre, campi tennis, proventi concessioni cimiteriali, scavi e chiusura loculi);

Per determinare l'accantonamento al fondo per le entrate ritenute di dubbia e difficile esazione occorre:

- per le entrate accertate per competenza calcolare la media facendo riferimento agli incassi (in c/competenza e in c/residui) e agli accertamenti del primo triennio del quinquennio precedente e al rapporto tra incassi di competenza e agli accertamenti del biennio precedente.
- per le entrate accertate per cassa, calcolare la media facendo riferimento ai dati extra-contabili del primo triennio del quinquennio precedente e ai dati contabili del biennio precedente.

- per le entrate di nuova istituzione (per le quali non esiste una evidenza storica), effettuare una prudente valutazione nel primo anno in merito alla la quantificazione del fondo. A decorrere dall'anno successivo, la quantificazione è effettuata con il criterio generale riferito agli anni precedenti

La media può essere calcolata secondo le seguenti modalità:

1. **media semplice.**

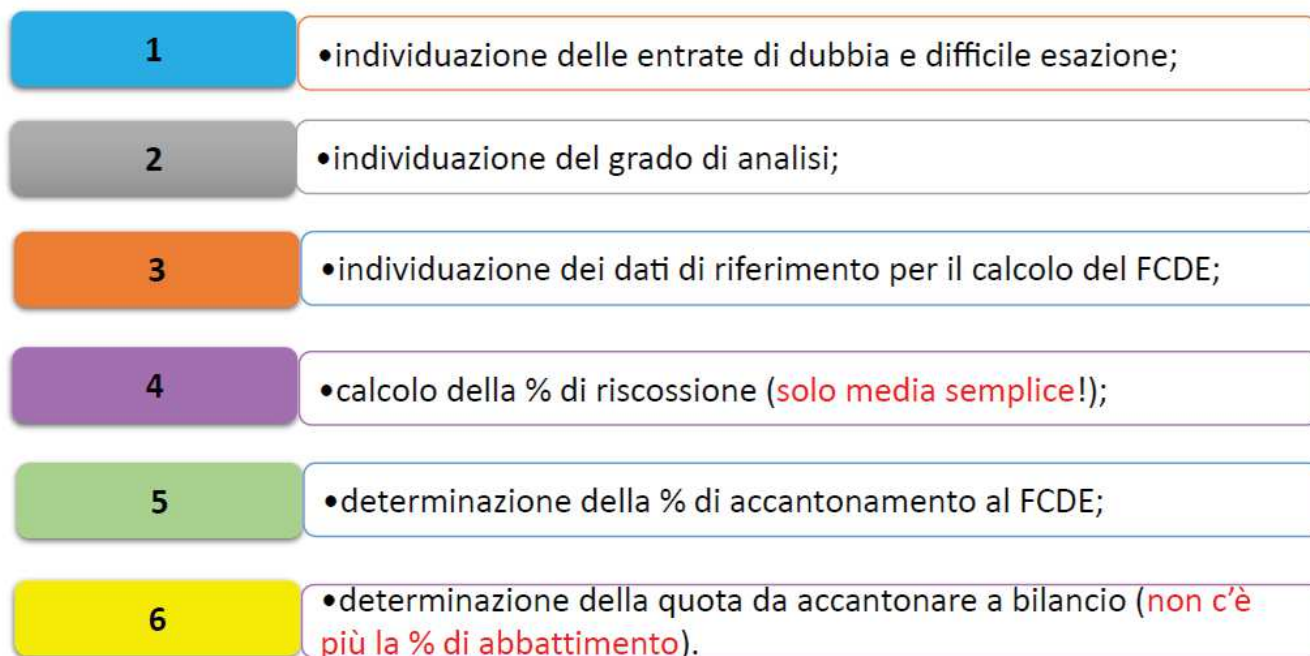
Il fondo crediti di dubbia esigibilità dell'esercizio è determinato applicando all'importo complessivo degli stanziamenti di ciascuna delle entrate una percentuale pari al completamento a 100 delle medie ottenute dalle serie storiche.

FONDO CREDITI DUBBIA ESIGIBILITÀ



Per il bilancio 2021-2023 l'accantonamento al FCDE viene per la prima volta calcolato senza alcun abbattimento.

II FONDO CREDITI DUBBIA ESIGIBILITÀ IN 6 PASSAGGI



Quote Vincolate

Elenco analitico delle quote vincolate del risultato di amministrazione presunto al 31 dicembre dell'esercizio precedente, distinguendo i vincoli derivanti dalla legge e dai principi contabili, dai trasferimenti, da mutui e altri finanziamenti, vincoli formalmente attribuiti dall'ente.

In occasione della predisposizione del bilancio di previsione è necessario procedere alla determinazione del risultato di amministrazione presunto, che consiste in una previsione ragionevole del risultato di amministrazione dell'esercizio precedente, formulata in base alla situazione dei conti alla data di elaborazione del bilancio di previsione.

Costituiscono quota vincolata del risultato di amministrazione le entrate accertate e le corrispondenti economie di bilancio:

- a) nei casi in cui la legge o i principi contabili generali e applicati della contabilità finanziaria individuano un vincolo di specifica destinazione dell'entrata alla spesa;
- b) derivanti da mutui e finanziamenti contratti per il finanziamento di investimenti determinati;
- c) derivanti da trasferimenti erogati a favore dell'ente per una specifica destinazione;
- d) derivanti da entrate straordinarie, non aventi natura ricorrente, accertate e riscosse cui l'amministrazione ha formalmente attribuito una specifica destinazione.

Il risultato di amministrazione nell'ultimo triennio ha avuto la seguente evoluzione:

EVOLUZIONE DEL RISULTATO D'AMMINISTRAZIONE			
	2017	2018	2019
Risultato di amministrazione (+/-)	6.144.554,07	3.976.234,84	3.421.998,64
di cui:			
a) parte accantonata	868.929,16	935.064,39	288.089,84
b) Parte vincolata			934.811,13
c) Parte destinata a investimenti	3.913.516,97	1.275.395,86	360.317,13
e) Parte disponibile (+/-) *	1.362.107,94	1.765.774,59	1.838.780,54

Si riporta la tabella dimostrativa del risultato di amministrazione presunto allegato al bilancio di previsione aggiornato secondo le modalità previste dalla contabilità armonizzata.

Allegato a) Risultato presunto di amministrazione
COMUNE DI BOMPORTO
Provincia di Modena

TABELLA DIMOSTRATIVA DEL RISULTATO DI AMMINISTRAZIONE PRESUNTO

1) Determinazione del risultato di amministrazione presunto al 31/12/2020:		
+	Risultato di amministrazione iniziale dell'esercizio 2020	3.421.998,64
+	Fondo pluriennale vincolato iniziale dell'esercizio 2020	2.694.617,36
+	Entrate già accertate nell'esercizio 2020	8.619.658,79
-	Uscite già impegnate nell'esercizio 2020	11.948.132,63
-	Riduzione dei residui attivi già verificatesi nell'esercizio 2020	0,00
+	Incremento dei residui attivi già verificatesi nell'esercizio 2020	0,00
+	Riduzione dei residui passivi già verificatesi nell'esercizio 2020	42.698,81
=	Risultato di amministrazione dell'esercizio 2020 alla data di redazione del bilancio di previsione dell'anno 2021	2.830.840,97
+	Entrate che prevedo di accertare per il restante periodo dell'esercizio 2020	2.600.924,29
-	Spese che prevedo di impegnare per il restante periodo dell'esercizio 2020	3.269.167,81
-	Riduzione dei residui attivi presunta per il restante periodo dell'esercizio 2020	0,00
+	Incremento dei residui attivi presunto per il restante periodo dell'esercizio 2020	0,00
+	Riduzione dei residui passivi presunta per il restante periodo dell'esercizio 2020	0,00
-	Fondo pluriennale vincolato finale presunto dell'esercizio 2020	95.248,79
=	A) Risultato di amministrazione presunto al 31/12/2020	2.067.348,66
2) Composizione del risultato di amministrazione presunto al 31/12/2020 :		
Parte accantonata		
	Fondo crediti di dubbia esigibilità	0,00
	Fondo anticipazioni liquidità	0,00
	Fondo perdite società partecipate	0,00
	Fondo contezioso	0,00
	Altri accantonamenti	0,00
	B) Totale parte accantonata	0,00
Parte vincolata		
	Vincoli derivanti dalla legge	0,00
	Vincoli derivanti da Trasferimenti	169.421,19
	Vincoli derivanti da finanziamenti	0,00
	Vincoli formalmente attribuiti dall'ente	410.000,00
	Altri vincoli	0,00
	C) Totale parte vincolata	579.421,19
Parte destinata agli investimenti		
	D) Totale destinata agli investimenti	0,00
	E) Totale parte disponibile (E=A-B-C-D)	1.487.927,47
Se E è negativo, tale importo è iscritto tra le spese del bilancio di previsione come disavanzo da ripianare		
3) Utilizzo quote vincolate del risultato di amministrazione presunto al 31/12/2020 (6) :		
Utilizzo quota vincolata		
	Utilizzo vincoli derivanti da leggi e dai principi contabili	0,00
	Utilizzo vincoli derivanti da trasferimenti	169.421,19
	Utilizzo vincoli derivanti dalla contrazione di mutui	0,00
	Utilizzo vincoli formalmente attribuiti dall'ente	410.000,00
	Utilizzo altri vincoli	0,00
	Totale utilizzo avanzo di	579.421,19

COMUNE DI BOMPORTO

Provincia di Modena

ELENCO ANALITICO DELLE RISORSE VINCOLATE NEL RISULTATO DI AMMINISTRAZIONE (*)

Cap. di entrata	Descrizione	Cap. di spesa correlato	Descrizione	Risorse vinc. al 1/1/2020	Entrate vincolate accertate nell'esercizio 2020 (dati presunti)	Impegni presunti eserc. 2020 finanziati da entrate vincolate accertate nell'esercizio o da quote vincolate del risultato di amministrazione (dati presunti)	Fondo plur. vinc. al 31/12/2020 finanziato da entrate vincolate accertate nell'esercizio o da quote vincolate del risultato di amministrazione (dati presunti)	Cancellazione nell'esercizio 2020 di residui attivi vincolati o eliminazione del vincolo su quote del risultato di amministrazione (+) e cancellazione nell'esercizio 2020 di residui passivi finanziati da risorse vincolate (-) (gestione dei residui): (dati presunti)	Cancellazione nell'esercizio 2020 di impegni finanziati dal fondo pluriennale vincolato dopo l'approvazione del rendiconto dell'esercizio 2019 se non reimpegnati nell'esercizio 2020 (+)	Risorse vincolate nel risultato di amministrazione presunto al 31/12/2020	Risorse vincolate presunte al 31/12/2020 applicate al primo esercizio del bilancio di previsione
				(a)	(b)	(c)	(d)	(e)	(f)	(g)=(a)+(b)-(d)-(e)+(f)	(i)
Vincoli derivanti da Trasferimenti											
Cap. 2024 / 0	FONDO PER L'ESERCIZIO DELLE FUNZIONI FONDAMENTALI (ART. 106 DL 34/2020)	Cap. 1904 / 0	REGOLAZIONE RENDICONTO 2020 FONDO FUNZIONI FONDAMENTALI	0,00	169.421,19	0,00	0,00	0,00	0,00	169.421,19	169.421,19
Totale Vincoli derivanti da Trasferimenti (h/2)				0,00	169.421,19	0,00	0,00	0,00	0,00	169.421,19	169.421,19
Vincoli formalmente attribuiti dall'ente											
Cap. 1 / 1	AVANZO DI AMMINISTRAZIONE VINCOLATO (INVESTIMENTI)	Cap. 28110 / 703	MANUTENZIONE STRAORDINARIA DELLE STRADE COMUNALI	0,00	410.000,00	0,00	0,00	0,00	0,00	410.000,00	410.000,00
Totale Vincoli formalmente attribuiti dall'ente (h/4)				0,00	410.000,00	0,00	0,00	0,00	0,00	410.000,00	410.000,00
Totale risorse vincolate (h=h'1+h'2+h'3+h'4+h'5)				0,00	579.421,19	0,00	0,00	0,00	0,00	579.421,19	579.421,19

Totale quote accantonate riguardanti le risorse vincolate da legge (i/1)	0,00
Totale quote accantonate riguardanti le risorse vincolate da trasferimenti (i/2)	0,00
Totale quote accantonate riguardanti le risorse vincolate da finanziamenti (i/3)	0,00
Totale quote accantonate riguardanti le risorse vincolate dall'ente (i/4)	0,00
Totale quote accantonate riguardanti le risorse vincolate da altro (i/5)	0,00
Totale quote accantonate riguardanti le risorse vincolate (i=i'1+i'2+i'3+i'4+i'5))	0,00

Cap. di entrata	Descrizione	Cap. di spesa correlato	Descrizione	Risorse vinc. al 1/1/2020	Entrate vincolate accertate nell'esercizio 2020 (dati presunti)	Impegni presunti eserc. 2020 finanziati da entrate vincolate accertate nell'esercizio o da quote vincolate del risultato di amministrazione (dati presunti)	Fondo plur. vinc. al 31/12/2020 finanziato da entrate vincolate accertate nell'esercizio o da quote vincolate del risultato di amministrazione (dati presunti)	Cancellazione nell'esercizio 2020 di residui attivi vincolati o eliminazione del vincolo su quote del risultato di amministrazione (+) e cancellazione nell'esercizio 2020 di residui passivi finanziati da risorse vincolate (-) (gestione dei residui): (dati presunti)	Cancellazione nell'esercizio 2020 di impegni finanziati dal fondo pluriennale vincolato dopo l'approvazione del rendiconto dell'esercizio 2019 se non reimpegnati nell'esercizio 2020 (+)	Risorse vincolate nel risultato di amministrazione presunto al 31/12/2020	Risorse vincolate presunte al 31/12/2020 applicate al primo esercizio del bilancio di previsione
				(a)	(b)	(c)	(d)	(e)	(f)	(g)=(a)+(b)-(d)-(e)+(f)	(i)
Totale risorse vincolate da legge al netto di quelle che sono state oggetto di accantonamenti (i/1=h'1-i'1)										0,00	
Totale risorse vincolate da trasferimenti al netto di quelle che sono state oggetto di accantonamenti (i/2=h'2-i'2)										169.421,19	
Totale risorse vincolate da finanziamenti al netto di quelle che sono state oggetto di accantonamenti (i/3=h'3-i'3)										0,00	
Totale risorse vincolate dall'Ente al netto di quelle che sono state oggetto di accantonamenti (i/4=h'4-i'4)										410.000,00	
Totale risorse vincolate da altro al netto di quelle che sono state oggetto di accantonamenti (i/5=h'5-i'5)										0,00	
Totale risorse vincolate al netto di quelle che sono state oggetto di accantonamenti (i=h-i)										579.421,19	

Riepilogo Generale

Il bilancio di previsione espone separatamente l'andamento delle entrate e delle spese riferite ad un orizzonte temporale di almeno un triennio, definito in base alla legislazione statale e regionale vigente e al documento di programmazione dell'ente, ed è elaborato in termini di competenza finanziaria e di cassa con riferimento al primo esercizio e in termini di competenza finanziaria per gli esercizi successivi.

Le entrate del bilancio di previsione sono classificate in titoli e tipologie, secondo le modalità individuate dal glossario del piano dei conti per le voci corrispondenti.

Le spese del bilancio di previsione sono classificate in missioni e programmi secondo le modalità individuate dal glossario delle missioni e dei programmi.

I titoli e le tipologie, le missioni e i programmi che presentano importi pari a 0 possono non essere indicati nel bilancio.

I programmi di spesa sono articolati nei seguenti titoli di spesa che, se presentano importo pari a 0, possono non essere indicati nel bilancio:

<i>TITOLO 1</i>	<i>SPESE CORRENTI</i>
<i>TITOLO 2</i>	<i>SPESE IN CONTO CAPITALE</i>
<i>TITOLO 3</i>	<i>SPESE PER INCREMENTO DI ATTIVITA' FINANZIARIE</i>
<i>TITOLO 4</i>	<i>RIMBORSO DI PRESTITI.</i>

Solo per la missione 60 "Anticipazioni finanziarie" e per la missione 99 "Servizi per conto terzi", possono essere previsti anche i seguenti titoli:

<i>TITOLO 5</i>	<i>CHIUSURA ANTICIPAZIONI DA ISTITUTO TESORIERE/CASSIERE</i>
<i>TITOLO 7</i>	<i>SPESE PER CONTO TERZI E PARTITE DI GIRO.</i>

Per ciascuna unità di voto, costituita dalla tipologia di entrata e dal programma di spesa, il bilancio di previsione indica:

- a) l'ammontare presunto dei residui attivi o passivi alla chiusura dell'esercizio precedente a quello del triennio cui il bilancio si riferisce;
- b) l'importo definitivo delle previsioni di competenza e di cassa dell'anno precedente il triennio cui si riferisce il bilancio, risultanti alla data di elaborazione del bilancio di previsione.
- c) l'ammontare delle entrate che si prevede di accertare o delle spese di cui autorizza l'impegno in ciascuno degli esercizi cui il bilancio si riferisce;
- d) l'ammontare delle entrate che si prevede di riscuotere e delle spese di cui si autorizza il pagamento nel primo esercizio del triennio, senza distinzioni tra riscossioni e pagamenti in conto competenza e in conto residui.

RIEPILOGO GENERALE ENTRATE PER TITOLI

	Fondo pluriennale vincolato per spese correnti (1)		previsione di competenza	198.646,66	95.248,79	130.622,49	130.622,49
	Fondo pluriennale vincolato per spese in conto capitale (1)		previsione di competenza	2.495.970,70	0,00	0,00	0,00
	Utilizzo avanzo di Amministrazione		previsione di competenza	1.302.100,00	579.421,19	0,00	0,00
	- di cui avanzo vincolato utilizzato anticipatamente (2)		previsione di competenza	0,00	0,00	0,00	0,00
	Fondo di Cassa all'1/1/esercizio di riferimento		previsione di cassa	4.936.057,15	6.128.474,21		
TITOLO TIPOLOGIA	DENOMINAZIONE	RESIDUI PRESUNTIALI TERMINE DEL 2020		PREVISIONI DEFINITIVE DEL 2020			
					Previsioni dell'anno 2021	Previsioni dell'anno 2022	Previsioni dell'anno 2023
TITOLO 1	ENTRATE CORRENTI DI NATURA TRIBUTARIA, CONTRIBUTIVA E PEREQUATIVA	624.710,16	previsione di competenza	3.448.326,95	3.574.378,30	3.796.266,27	3.796.266,27
			previsione di cassa	4.248.197,86	4.199.088,46		
TITOLO 2	TRASFERIMENTI CORRENTI	1.114.610,92	previsione di competenza	2.222.438,70	1.388.325,45	1.338.611,94	1.338.611,94
			previsione di cassa	3.509.803,13	2.502.936,37		
TITOLO 3	ENTRATE EXTRATRIBUTARIE	250.237,08	previsione di competenza	1.149.207,16	1.337.448,00	1.337.448,00	1.337.448,00
			previsione di cassa	1.459.313,41	1.587.685,08		
TITOLO 4	ENTRATE IN CONTO CAPITALE	4.645.480,48	previsione di competenza	2.474.110,27	1.829.019,57	381.000,00	381.000,00
			previsione di cassa	8.823.934,23	6.474.500,05		
TITOLO 5	ENTRATE DA RIDUZIONE DI ATTIVITA' FINANZIARIE	0,00	previsione di competenza	500.000,00	500.000,00	500.000,00	500.000,00
			previsione di cassa	500.000,00	500.000,00		
TITOLO 6	ACCENSIONE PRESTITI	0,00	previsione di competenza	0,00	0,00	0,00	0,00
			previsione di cassa	0,00	0,00		
TITOLO 7	ANTICIPAZIONI DA ISTITUTO TESORIERE/CASSIERE	0,00	previsione di competenza	0,00	0,00	0,00	0,00
			previsione di cassa	0,00	0,00		
TITOLO 9	ENTRATE PER CONTO TERZI E PARTITE DI GIRO	272.811,81	previsione di competenza	1.426.500,00	3.426.500,00	3.426.500,00	3.426.500,00
			previsione di cassa	1.427.459,73	3.699.311,81		
TOTALE TITOLI		6.907.850,45	previsione di competenza	11.220.583,08	12.055.671,32	10.779.826,21	10.779.826,21
			previsione di cassa	19.968.708,36	18.963.521,77		
TOT. GEN. ENTRATE		6.907.850,45	previsione di competenza	15.217.300,44	12.730.341,30	10.910.448,70	10.910.448,70
			previsione di cassa	24.904.765,51	25.091.995,98		

RIEPILOGO GENERALE DELLE SPESE PER TITOLI

TITOLO	DENOMINAZIONE	RESIDUI PRESUNTI AL TERMINE DEL 2020		PREVISIONI DEFINITIVE DEL 2020	PREVISIONI DELL' ANNO 2021	PREVISIONI DELL'ANNO 2022	PREVISIONI DELL'ANNO 2023
	DISAVANZO DI AMMINISTRAZIONE			0,00	0,00	0,00	0,00
TITOLO 1	SPESE CORRENTI	3.384.775,47	previsione di competenza <i>di cui già impegnato *</i> <i>di cui fondo pluriennale vincolato</i>	6.846.593,91	6.552.783,45 1.380.155,42	6.590.374,92 472.657,84	6.589.815,59 0,00
			previsione di cassa	95.248,79	130.622,49	130.622,49	130.622,49
				10.122.900,03	9.971.035,06		
TITOLO 2	SPESE IN CONTO CAPITALE	6.487.451,72	previsione di competenza <i>di cui già impegnato *</i> <i>di cui fondo pluriennale vincolato</i>	6.432.680,97	2.239.019,57 0,00	381.000,00 0,00	381.000,00 0,00
			previsione di cassa	0,00	0,00	0,00	0,00
				11.729.081,41	8.726.471,29		
TITOLO 3	INCREMENTO DI ATTIVITA' FINANZIARIE	0,00	previsione di competenza <i>di cui già impegnato *</i> <i>di cui fondo pluriennale vincolato</i>	500.000,00	500.000,00 0,00	500.000,00 0,00	500.000,00 0,00
			previsione di cassa	0,00	0,00	0,00	0,00
				500.000,00	500.000,00		
TITOLO 4	Rimborso di prestiti	5.825,48	previsione di competenza <i>di cui già impegnato *</i> <i>di cui fondo pluriennale vincolato</i>	11.525,56	12.038,28 0,00	12.573,78 0,00	13.133,11 0,00
			previsione di cassa	0,00	0,00	0,00	0,00
				11.525,56	17.863,76		
TITOLO 7	SPESE PER CONTO TERZI E PARTITE DI GIRO	327.481,93	previsione di competenza <i>di cui già impegnato *</i> <i>di cui fondo pluriennale vincolato</i>	1.426.500,00	3.426.500,00 0,00	3.426.500,00 0,00	3.426.500,00 0,00
			previsione di cassa	0,00	0,00	0,00	0,00
				1.472.039,21	3.753.981,93		
	TOTALE TITOLI	10.205.534,60	previsione di competenza <i>di cui già impegnato *</i> <i>di cui fondo pluriennale vincolato</i>	15.217.300,44	12.730.341,30 1.380.155,42	10.910.448,70 472.657,84	10.910.448,70 0,00
			previsione di cassa	95.248,79	130.622,49	130.622,49	130.622,49
				23.835.546,21	22.969.352,04		
	TOTALE GENERALE DELLE SPESE	10.205.534,60	previsione di competenza <i>di cui già impegnato *</i> <i>di cui fondo pluriennale vincolato</i>	15.217.300,44	12.730.341,30 1.380.155,42	10.910.448,70 472.657,84	10.910.448,70 0,00
			previsione di cassa	95.248,79	130.622,49	130.622,49	130.622,49
				23.835.546,21	22.969.352,04		

QUADRO GENERALE RIASSUNTIVO TRIENNIO 2021 - 2023

ENTRATE	CASSA ANNO DI RIFERIMENTO DEL BILANCIO 2021	COMPETENZA ANNO DI RIFERIMENTO DEL BILANCIO 2021	2022	2023	SPESE	CASSA ANNO DI RIFERIMENTO DEL BILANCIO 2021	COMPETENZA ANNO DI RIFERIMENTO DEL BILANCIO 2021	2022	2023
Fondo di cassa presunto all'inizio dell'esercizio	6.128.474,21								
Utilizzo avanzo presunto di amministrazione		579.421,19	0,00	0,00	Disavanzo di amministrazione (1)		0,00	0,00	0,00
di cui Utilizzo Fondo anticipazioni di liquidità		0,00	0,00	0,00					
Fondo pluriennale vincolato		95.248,79	130.622,49	130.622,49					
Titolo 1 - Entrate correnti di natura tributaria	4.199.088,46	3.574.378,30	3.796.266,27	3.796.266,27	Titolo 1 - Spese correnti	9.971.035,06	6.552.783,45	6.590.374,92	6.589.815,59
					- di cui fondo pluriennale vincolato	0,00	130.622,49	130.622,49	130.622,49
Titolo 2 - Trasferimenti correnti	2.502.936,37	1.388.325,45	1.338.611,94	1.338.611,94					
Titolo 3 - Entrate extratributarie	1.587.685,08	1.337.448,00	1.337.448,00	1.337.448,00					
Titolo 4 - Entrate in conto capitale	6.474.500,05	1.829.019,57	381.000,00	381.000,00	Titolo 2 - Spese in conto capitale	8.726.471,29	2.239.019,57	381.000,00	381.000,00
					- di cui fondo pluriennale vincolato	0,00	0,00	0,00	0,00
Titolo 5 - Entrate da riduzione di attività finanziarie	500.000,00	500.000,00	500.000,00	500.000,00	Titolo 3 - Spese per incremento di attività finanziarie	500.000,00	500.000,00	500.000,00	500.000,00
					- di cui fondo pluriennale vincolato	0,00	0,00	0,00	0,00
Totale entrate finali	15.264.209,96	8.629.171,32	7.353.326,21	7.353.326,21	Totale spese finali	19.197.506,35	9.291.803,02	7.471.374,92	7.470.815,59
Titolo 6 - Accensione di prestiti	0,00	0,00	0,00	0,00	Titolo 4 - Rimborso di prestiti	17.863,76	12.038,28	12.573,78	13.133,11
					di cui Fondo anticipazioni di liquidità	0,00	0,00	0,00	0,00
Titolo 7 - Anticipazioni da istituto tesoriere/cassiere	0,00	0,00	0,00	0,00	Titolo 5 - Chiusura Anticipazioni da istituto tesoriere/cassiere	0,00	0,00	0,00	0,00
Titolo 9 - Entrate per conto di terzi e partite di giro	3.699.311,81	3.426.500,00	3.426.500,00	3.426.500,00	Titolo 7 - Spese per conto terzi e partite di giro	3.753.981,93	3.426.500,00	3.426.500,00	3.426.500,00
Totale	18.963.521,77	12.055.671,32	10.779.826,21	10.779.826,21	Totale	22.969.352,04	12.730.341,30	10.910.448,70	10.910.448,70
TOTALE COMPLESSIVO ENTRATE	25.091.995,98	12.730.341,30	10.910.448,70	10.910.448,70	TOTALE COMPLESSIVO SPESE	22.969.352,04	12.730.341,30	10.910.448,70	10.910.448,70
Fondo di cassa finale presunto	2.122.643,94								

(1) Corrisponde alla prima voce del conto del bilancio

Equilibri di Bilancio

Il prospetto degli equilibri di bilancio consente di verificare gli equilibri interni al bilancio di previsione per ciascuno degli esercizi in cui è articolato.

Infatti, il bilancio di previsione, oltre ad essere deliberato in pareggio finanziario di competenza tra tutte le entrate e le spese, comprensivo dell'utilizzo dell'avanzo di amministrazione o del recupero del disavanzo di amministrazione e degli utilizzi del fondo pluriennale vincolato, e a garantire un fondo di cassa finale non negativo, deve prevedere i seguenti equilibri fondamentali:

L'equilibrio di parte corrente in termini di competenza finanziaria tra le spese correnti incrementate dalle spese per trasferimenti in c/capitale e dalle quote di capitale delle rate di ammortamento dei mutui e degli altri prestiti, con l'esclusione dei rimborsi anticipati, e le entrate correnti, costituite dai primi tre titoli dell'entrata, incrementate dai contributi destinati al rimborso dei prestiti, dal fondo pluriennale vincolato di parte corrente e dall'utilizzo dell'avanzo di competenza di parte corrente. All'equilibrio di parte corrente concorrono anche le entrate in conto capitale destinate al finanziamento di spese correnti in base a specifiche disposizioni di legge o dei principi contabili e l'eventuale saldo negativo delle partite finanziarie. Al riguardo si segnala che l'equilibrio delle partite finanziarie, determinato dalle operazioni di acquisto/alienazione di titoli obbligazionari e di concessione/riscossione crediti, a seguito dell'adozione del cd. principio della competenza finanziaria potenziata non è più automaticamente garantito. Nel caso di concessioni di crediti o altri incrementi delle attività finanziarie di importo superiore rispetto alle riduzioni di attività finanziarie esigibili nel medesimo esercizio, il saldo negativo deve essere finanziato da risorse correnti. Pertanto, il saldo negativo delle partite finanziarie concorre all'equilibrio di parte corrente. Invece, l'eventuale saldo positivo delle attività finanziarie, è destinato al rimborso anticipato dei prestiti e al finanziamento degli investimenti, determinando, per la quota destinata agli investimenti, necessariamente un saldo positivo dell'equilibrio di parte corrente. Considerato che le concessioni crediti degli enti locali sono costituite solo da anticipazioni di liquidità che, per loro natura sono chiuse entro l'anno, il problema dell'equilibrio delle partite finanziarie riguarda soprattutto le regioni che concedono crediti per finanziare investimenti, il cui prospetto degli equilibri dedica un'apposita sezione anche alle partite finanziarie. **In occasione di variazioni di bilancio che modificano la previsione del margine corrente è possibile variare anche il prospetto degli equilibri allegato al bilancio di previsione, al fine di consentire le attestazioni di copertura finanziaria di provvedimenti che comportano impegni per investimenti.**

l'equilibrio in conto capitale in termini di competenza finanziaria, tra le spese di investimento e tutte le risorse acquisite per il loro finanziamento, costituite dalle entrate in conto capitale, dall'accensione di prestiti, dal fondo pluriennale vincolato in c/capitale, dall'utilizzo dell'avanzo di competenza in c/capitale, e da quelle risorse di parte corrente destinate agli investimenti dalla legge o dai principi contabili.

Equilibrio di parte Corrente

L'Equilibrio di parte corrente in termini di competenza finanziaria è l'equilibrio tra le spese correnti incrementate dalle spese per trasferimenti in c/capitale e dalle quote di capitale delle rate di ammortamento dei mutui e degli altri prestiti, con l'esclusione dei rimborsi anticipati, e le entrate correnti, costituite dai primi tre titoli dell'entrata, incrementate dai contributi destinati al rimborso dei prestiti, dal fondo pluriennale vincolato di parte corrente e dall'utilizzo dell'avanzo di competenza di parte corrente. All'equilibrio di parte corrente concorrono anche le entrate in conto capitale destinate al finanziamento di spese correnti in base a specifiche disposizioni di legge o dei principi contabili e l'eventuale saldo negativo delle partite finanziarie. Al riguardo si segnala che l'equilibrio delle partite finanziarie, determinato dalle operazioni di acquisto/alienazione di titoli obbligazionari e di concessione/riscossione crediti, a seguito dell'adozione del cd. principio della competenza finanziaria potenziata non è più automaticamente garantito. Nel caso di concessioni di crediti o altri incrementi delle attività finanziarie di importo superiore rispetto alle riduzioni di attività finanziarie esigibili nel medesimo esercizio, il saldo negativo deve essere finanziato da risorse correnti. Pertanto, il saldo negativo delle partite finanziarie concorre all'equilibrio di parte corrente. Invece, l'eventuale saldo positivo delle attività finanziarie, è destinato al rimborso anticipato dei prestiti e al finanziamento degli investimenti, determinando, per la quota destinata agli investimenti, necessariamente un saldo positivo dell'equilibrio di parte corrente. Considerato che le concessioni crediti degli enti locali sono costituite solo da anticipazioni di liquidità che, per loro natura sono chiuse entro l'anno, il problema dell'equilibrio delle partite finanziarie riguarda soprattutto le regioni che concedono crediti per finanziare investimenti, il cui prospetto degli equilibri dedica un'apposita sezione anche alle partite finanziarie. **In occasione di variazioni di bilancio che modificano la previsione del margine corrente è possibile variare anche il prospetto degli equilibri allegato al bilancio di previsione, al fine di consentire le attestazioni di copertura finanziaria di provvedimenti che comportano impegni per investimenti.**

EQUILIBRI DI BILANCIO Parte Corrente

EQUILIBRIO ECONOMICO-FINANZIARIO			COMPETENZ A ANNO DI RIFERIMENT O DEL BILANCIO 2021	COMPETENZ A ANNO 2022	COMPETENZ A ANNO 2023
Fondo di cassa all'inizio dell'esercizio			6.128.474,21		
A) Fondo pluriennale vincolato di entrata per spese correnti	(+)		95.248,79	130.622,49	130.622,49
AA) Recupero disavanzo di amministrazione esercizio precedente	(-)		0,00	0,00	0,00
B) Entrate titoli 1.00 - 2.00 - 3.00	(+)		6.300.151,75	6.472.326,21	6.472.326,21
<i>di cui per estinzione anticipata di prestiti</i>			<i>0,00</i>	<i>0,00</i>	<i>0,00</i>
C) Entrate Titolo 4.02.06 - Contributi agli investimenti direttamente destinati al rimborso dei prestiti da amministrazioni pubbliche	(+)		0,00	0,00	0,00
D) Spese Titolo 1.00 - Spese correnti	(-)		6.552.783,45	6.590.374,92	6.589.815,59
di cui:					
<i>- fondo pluriennale vincolato</i>			<i>130.622,49</i>	<i>130.622,49</i>	<i>130.622,49</i>
<i>- fondo crediti di dubbia esigibilità</i>			<i>20.418,00</i>	<i>20.418,00</i>	<i>20.418,00</i>
E) Spese Titolo 2.04 - Altri trasferimenti in conto capitale	(-)		0,00	0,00	0,00
F) Spese Titolo 4.00 - Quote di capitale amm.to dei mutui e prestiti obbligazionari	(-)		12.038,28	12.573,78	13.133,11
<i>di cui per estinzione anticipata di prestiti</i>			<i>0,00</i>	<i>0,00</i>	<i>0,00</i>
<i>di cui Fondo anticipazioni di liquidità</i>			<i>0,00</i>	<i>0,00</i>	<i>0,00</i>
G) Somma finale (G=A-AA+B+C-D-E-F)			-169.421,19	0,00	0,00
ALTRE POSTE DIFFERENZIALI, PER ECCEZIONI PREVISTE DA NORME DI LEGGE, CHE HANNO EFFETTO SULL'EQUILIBRIO EX ARTICOLO 162, COMMA 6, DEL TESTO UNICO DELLE LEGGI SULL'ORDINAMENTO DEGLI ENTI LOCALI					
H) Utilizzo risultato di amministrazione presunto per spese correnti e rimborso dei prestiti (2)	(+)		0,00		
<i>di cui per estinzione anticipata di prestiti</i>			<i>0,00</i>		
I) Entrate di parte capitale destinate a spese correnti in base a specifiche disposizioni di legge o dei principi contabili	(+)		0,00	0,00	0,00
<i>di cui per estinzione anticipata di prestiti</i>			<i>0,00</i>	<i>0,00</i>	<i>0,00</i>
L) Entrate di parte corrente destinate a spese di investimento in base a specifiche disposizioni di legge o dei principi contabili	(-)		0,00	0,00	0,00
M) Entrate da accensione di prestiti destinate a estinzione anticipata dei prestiti	(+)		0,00	0,00	0,00
EQUILIBRIO DI PARTE CORRENTE (3) O=G+H+I-L+M			-169.421,19	0,00	0,00

Equilibri di Entrate e Spese Correnti Una Tantum

L'articolo 25, comma 1, lettera b) della legge 31/12/2009, n.196 distingue le entrate ricorrenti da quelle non ricorrenti, a seconda che si riferiscano a proventi la cui acquisizione sia prevista a regime ovvero limitata a uno o più esercizi.

È definita “a regime” un’entrata che si presenta con continuità in almeno 5 esercizi, per importi costanti nel tempo.

Tutti i trasferimenti in conto capitale sono non ricorrenti a meno che non siano espressamente definiti “continuativi” dal provvedimento o dalla norma che ne autorizza l’erogazione.

È opportuno includere tra le entrate “non ricorrenti” anche le entrate presenti “a regime” nei bilanci dell’ente, quando presentano importi superiori alla media riscontrata nei cinque esercizi precedenti.

In questo caso le entrate devono essere considerate ricorrenti fino a quando superano tale importo e devono essere invece considerate non ricorrenti quando tale importo viene superato.

Le entrate da concessioni pluriennali che non garantiscono accertamenti costanti negli esercizi e costituiscono entrate straordinarie non ricorrenti sono destinate al finanziamento di interventi di investimento. (vedi punto 3.10 del [principio contabile applicato 4/2](#))

Nel bilancio sono previste nei primi tre titoli le seguenti entrate e nel titolo I le seguenti spese non ricorrenti (indicare solo l’importo che, come riportato nel commento, supera la media dei cinque anni precedenti).

Equilibrio di Parte Capitale

L'equilibrio in conto capitale in termini di competenza finanziaria è l'equilibrio tra le spese di investimento e tutte le risorse acquisite per il loro finanziamento, costituite dalle entrate in conto capitale, dall'accensione di prestiti, dal fondo pluriennale vincolato in c/capitale, dall'utilizzo dell'avanzo di competenza in c/capitale, e da quelle risorse di parte corrente destinate agli investimenti dalla legge o dai principi contabili.

EQUILIBRI DI BILANCIO Parte Capitale

EQUILIBRIO ECONOMICO-FINANZIARIO			COMPETENZ A ANNO DI RIFERIMENT O DEL BILANCIO 2021	COMPETENZ A ANNO 2022	COMPETENZ A ANNO 2023
P) Utilizzo risultato di amministrazione presunto per spese di investimento (2)	(+)		0,00		
Q) Fondo pluriennale vincolato di entrata per spese in conto capitale	(+)		0,00	0,00	0,00
R) Entrate Titoli 4.00-5.00-6.00	(+)		2.329.019,57	881.000,00	881.000,00
C) Entrate Titolo 4.02.06 - Contributi agli investimenti direttamente destinati al rimborso dei prestiti da amministrazioni pubbliche	(-)		0,00	0,00	0,00
D) Entrate di parte capitale destinate a spese correnti in base a specifiche disposizioni di legge o dei principi contabili	(-)		0,00	0,00	0,00
S1) Entrate Titolo 5.02 per Riscossioni di crediti di breve termine	(-)		500.000,00	500.000,00	500.000,00
S2) Entrate Titolo 5.03 per Riscossioni di crediti di medio-lungo termine	(-)		0,00	0,00	0,00
T) Entrate Titolo 5.04 relative a Altre entrate per riduzioni di attività finanziaria	(-)		0,00	0,00	0,00
L) Entrate di parte corrente destinate a spese di investimento in base a specifiche disposizioni di legge o dei principi contabili	(+)		0,00	0,00	0,00
M) Entrate da accensione di prestiti destinate a estinzione anticipata dei prestiti	(-)		0,00	0,00	0,00
U) Spese Titolo 2.00 - Spese in conto capitale	(-)		2.239.019,57	381.000,00	381.000,00
<i>di cui fondo pluriennale vincolato di spesa</i>			<i>0,00</i>	<i>0,00</i>	<i>0,00</i>
V) Spese Titolo 3.01 per Acquisizioni di attività finanziarie	(-)		0,00	0,00	0,00
E) Spese Titolo 2.04 - Altri trasferimenti in conto capitale	(+)		0,00	0,00	0,00
EQUILIBRIO DI PARTE CAPITALE Z = P+Q+R-C-I-S1-S2-T+L-M-U-V+E			-410.000,00	0,00	0,00

Equilibrio di Cassa

Gli equilibri di bilancio di cassa trovano fondamento normativo nell'articolo 193 del Tuel che testualmente recita: «Gli enti locali rispettano durante la gestione e nelle variazioni di bilancio il pareggio finanziario e tutti gli equilibri stabiliti in bilancio per la copertura delle spese correnti e per il finanziamento degli investimenti, secondo le norme contabili recate dal presente testo unico, con particolare riferimento agli equilibri di competenza e di cassa di cui all'art.162,comma6».

Seguendo il quadro normativo richiamato, l'articolo 162 del Tuel – Principi di bilancio – al comma sesto evidenzia, in ambito di cassa, che il bilancio di previsione, e il saldo prospettico valutato in sede di equilibri di bilancio, dovrà garantire un saldo di cassa finale almeno non negativo.

In merito alla scomposizione che deve avere questo saldo di cassa finale, l'unico riferimento normativo di riferimento lo si individua nell'articolo 9 della legge n. 243/2012 che testualmente recita: «I bilanci delle regioni, dei comuni, delle province, delle città metropolitane e delle province autonome di Trento e di Bolzano si considerano in equilibrio quando, sia nella fase di previsione che di rendiconto, registrano:

- a) un saldo non negativo, in termini di competenza e di cassa, tra le entrate finali e le spese finali;
- b) un saldo non negativo, in termini di competenza e di cassa, tra le entrate correnti e le spese correnti, incluse le quote di capitale delle rate di ammortamento dei prestiti».

Se si segue quanto prospettato anche il saldo di cassa deve rispondere a dei sub totali rilevanti così quantificabili:

Incassi entrate corrente (T I, II, III) > Pagamenti (T I, IV)

Incassi entrate finali (T I, II, III, IV, V) > Pagamenti finali (T I, II)

A livello del prospetto da produrre in sede di ricognizione degli equilibri di bilancio il fondo di cassa iniziale entra nel computo nel suo complesso poiché concorre alla formazione del fondo di cassa finale.

EQUILIBRIO DI CASSA

ENTRATA/ USCITA	RESIDUI PRESUNTI (A)	PREV. DI COMPETENZA (B) 2021	TOTALE (C=A+B)	PREV. DI CASSA (D) 2021	DIFFERENZA/ MARGINE DI AUMENTO (E=C-D)
ENTRATA					
Fondo pluriennale vincolato per spese correnti	0,00	95.248,79	0,00	0,00	0,00
Fondo pluriennale vincolato per spese in conto capitale	0,00	0,00	0,00	0,00	0,00
Utilizzo avanzo di Amministrazione	0,00	579.421,19	0,00	0,00	0,00
Fondo di Cassa all'1/1/esercizio di riferimento	0,00	0,00	0,00	6.128.474,21	0,00
TOTALE	0,00	674.669,98	0,00	6.128.474,21	0,00
TITOLO 1 - ENTRATE CORRENTI DI NATURA TRIBUTARIA, CONTRIBUTIVA E PEREQUATIVA	624.710,16	3.574.378,30	4.199.088,46	4.199.088,46	0,00
TITOLO 2 - TRASFERIMENTI CORRENTI	1.114.610,92	1.388.325,45	2.502.936,37	2.502.936,37	0,00
TITOLO 3 - ENTRATE EXTRATRIBUTARIE	250.237,08	1.337.448,00	1.587.685,08	1.587.685,08	0,00
TITOLO 4 - ENTRATE IN CONTO CAPITALE	4.645.480,48	1.829.019,57	6.474.500,05	6.474.500,05	0,00
TITOLO 5 - ENTRATE DA RIDUZIONE DI ATTIVITA' FINANZIARIE	0,00	500.000,00	500.000,00	500.000,00	0,00
TITOLO 6 - ACCENSIONE PRESTITI	0,00	0,00	0,00	0,00	0,00
TITOLO 7 - ANTICIPAZIONI DA ISTITUTO TESORIERE/CASSIERE	0,00	0,00	0,00	0,00	0,00
TITOLO 9 - ENTRATE PER CONTO TERZI E PARTITE DI GIRO	272.811,81	3.426.500,00	3.699.311,81	3.699.311,81	0,00
TOTALE TITOLI ENTRATE	6.907.850,45	12.055.671,32	18.963.521,77	18.963.521,77	0,00
USCITA					
DISAVANZO	0,00	0,00	0,00	0,00	0,00
TITOLO 1 - SPESE CORRENTI AL NETTO DI FPV E F.DI	3.384.775,47	6.286.259,59	9.671.035,06	9.671.035,06	0,00
TITOLO 2 - SPESE IN CONTO CAPITALE AL NETTO DI FPV E F.DI	6.487.451,72	2.239.019,57	8.726.471,29	8.726.471,29	0,00
TITOLO 3 - INCREMENTO DI ATTIVITA' FINANZIARIE	0,00	500.000,00	500.000,00	500.000,00	0,00
TITOLO 4 - Rimborso di prestiti	5.825,48	12.038,28	17.863,76	17.863,76	0,00
TITOLO 7 - SPESE PER CONTO TERZI E PARTITE DI GIRO	327.481,93	3.426.500,00	3.753.981,93	3.753.981,93	0,00
TOTALE TITOLI USCITA AL NETTO DI FPV E F.DI	10.205.534,60	12.463.817,44	22.669.352,04	22.669.352,04	-0,00
FONDO DI RISERVA DI CASSA	0,00	0,00	0,00	300.000,00	0,00
SALDO CASSA				2.122.643,94	

Fondo Pluriennale Vincolato

Il fondo pluriennale vincolato (FPV) è un saldo finanziario costituito da risorse già accertate e destinate al finanziamento di obbligazioni passive già impegnate ma esigibili in esercizi successivi a quello in cui è accertata l'entrata.

Nel bilancio di previsione, il fondo pluriennale vincolato stanziato tra le spese è composto da due quote distinte:

- la quota di risorse accertate negli esercizi precedenti che costituiscono la copertura di spese già impegnate negli esercizi precedenti a quello cui si riferisce il bilancio ma che devono essere imputate agli esercizi successivi in base al criterio delle esigibilità; tale quota iscritta a bilancio nella parte spesa, contestualmente e per il medesimo valore del Fondo Pluriennale Vincolato in entrata;
- le risorse che si prevede di accertare nel corso di un esercizio, destinate a costituire la copertura di spese che si prevede di impegnare nel corso dello stesso con imputazione agli esercizi successivi; questa fattispecie è quella prevista nel bilancio di previsione 2021-2023, sfalsata di un anno tra spesa (anno n) ed entrata (anno n+1) ed è desumibile dal cronoprogramma degli stati di avanzamento dei lavori relativi agli interventi di spesa di investimento programmati.

Nel caso in cui gli stanziamenti riguardanti il fondo pluriennale vincolato comprendono anche investimenti ancora in corso di definizione, le cause che non hanno reso possibile porre in essere la programmazione necessaria alla definizione dei relativi cronoprogrammi riguardano.

FONDO PLURIENNALE VINCOLATO

ENTRATA	Anno 2021	Anno 2022	Anno 2023
Fondo pluriennale vincolato per spese correnti	95.248,79	130.622,49	130.622,49
Fondo pluriennale vincolato per spese in conto capitale	0,00	0,00	0,00
TOTALE	95.248,79	130.622,49	130.622,49

USCITA	Anno 2021	Anno 2022	Anno 2023
Spese correnti - di cui Fondo pluriennale vincolato	130.622,49	130.622,49	130.622,49
Spese in conto capitale - di cui Fondo pluriennale vincolato	0,00	0,00	0,00
TOTALE	130.622,49	130.622,49	130.622,49

COMPOSIZIONE PER MISSIONI E PROGRAMMI DEL FONDO PLURIENNALE VINCOLATO DELL'ESERCIZIO 2021 DI RIFERIMENTO DEL BILANCIO*

MISSIONI E PROGRAMMI	Fondo pluriennale vincolato al 31 dicembre dell'esercizio 2020	Spese impegnate negli esercizi precedenti con copertura costituita dal fondo pluriennale vincolato e imputate all'esercizio 2021	Quota del fondo pluriennale vincolato al 31 dicembre dell'esercizio 2020, non destinata ad essere utilizzata nell'esercizio 2021 e rinviata all'esercizio 2022 e successivi	Spese che si prevede di impegnare nell'esercizio N, con copertura costituita dal fondo pluriennale vincolato con imputazione agli esercizi:				Fondo pluriennale vincolato al 31 dicembre dell'esercizio 2021
				2022	2023	Anni successivi	Imputazione non ancora definita	
	(a)	(b)	(c) = (a) - (b)	(d)	(e)	(f)	(g)	(h)=(c)+(d)+(e)+(f)+(g)
TOTALE MISSIONE 1 Servizi istituzionali e generali e di gestione	89.902,62	89.902,62	0,00	123.263,49	0,00	0,00	0,00	123.263,49
TOTALE MISSIONE 4 Istruzione e diritto allo studio	0,00	0,00	0,00	0,00	0,00	0,00	0,00	0,00
TOTALE MISSIONE 5 Tutela e valorizzazione dei beni e attività culturali	663,16	663,16	0,00	2.676,00	0,00	0,00	0,00	2.676,00
TOTALE MISSIONE 6 Politiche giovanili, sport e tempo libero	0,00	0,00	0,00	0,00	0,00	0,00	0,00	0,00
TOTALE MISSIONE 8 Assetto del territorio ed edilizia abitativa	0,00	0,00	0,00	0,00	0,00	0,00	0,00	0,00
TOTALE MISSIONE 9 Sviluppo sostenibile e tutela del territorio e dell'ambiente	0,00	0,00	0,00	0,00	0,00	0,00	0,00	0,00
TOTALE MISSIONE 10 Trasporti e diritto alla mobilità	4.683,01	4.683,01	0,00	4.683,00	0,00	0,00	0,00	4.683,00
TOTALE MISSIONE 11 Soccorso civile	0,00	0,00	0,00	0,00	0,00	0,00	0,00	0,00
TOTALE MISSIONE 12 Diritti sociali, politiche sociali e famiglia	0,00	0,00	0,00	0,00	0,00	0,00	0,00	0,00
TOTALE MISSIONE 14 Sviluppo economico e competitività	0,00	0,00	0,00	0,00	0,00	0,00	0,00	0,00
TOTALE	95.248,79	95.248,79	0,00	130.622,49	0,00	0,00	0,00	130.622,49

COMPOSIZIONE PER MISSIONI E PROGRAMMI DEL FONDO PLURIENNALE VINCOLATO DELL'ESERCIZIO 2022 DI RIFERIMENTO DEL BILANCIO*

MISSIONI E PROGRAMMI	Fondo pluriennale vincolato al 31 dicembre dell'esercizio 2021	Spese impegnate negli esercizi precedenti con copertura costituita dal fondo pluriennale vincolato e imputate all'esercizio 2022	Quota del fondo pluriennale vincolato al 31 dicembre dell'esercizio 2021, non destinata ad essere utilizzata nell'esercizio 2022 e rinviata all'esercizio 2023 e successivi	Spese che si prevede di impegnare nell'esercizio N, con copertura costituita dal fondo pluriennale vincolato con imputazione agli esercizi:				Fondo pluriennale vincolato al 31 dicembre dell'esercizio 2022
				2023	2024	Anni successivi	Imputazione non ancora definita	
	(a)	(b)	(c) = (a) - (b)	(d)	(e)	(f)	(g)	(h)=(c)+(d)+(e)+(f)+(g)
TOTALE MISSIONE 1 Servizi istituzionali e generali e di gestione	123.263,49	0,00	123.263,49	0,00	0,00	0,00	0,00	123.263,49
TOTALE MISSIONE 4 Istruzione e diritto allo studio	0,00	0,00	0,00	0,00	0,00	0,00	0,00	0,00
TOTALE MISSIONE 5 Tutela e valorizzazione dei beni e attività culturali	2.676,00	0,00	2.676,00	0,00	0,00	0,00	0,00	2.676,00
TOTALE MISSIONE 6 Politiche giovanili, sport e tempo libero	0,00	0,00	0,00	0,00	0,00	0,00	0,00	0,00
TOTALE MISSIONE 8 Assetto del territorio ed edilizia abitativa	0,00	0,00	0,00	0,00	0,00	0,00	0,00	0,00
TOTALE MISSIONE 9 Sviluppo sostenibile e tutela del territorio e dell'ambiente	0,00	0,00	0,00	0,00	0,00	0,00	0,00	0,00
TOTALE MISSIONE 10 Trasporti e diritto alla mobilità	4.683,00	0,00	4.683,00	0,00	0,00	0,00	0,00	4.683,00
TOTALE MISSIONE 11 Soccorso civile	0,00	0,00	0,00	0,00	0,00	0,00	0,00	0,00
TOTALE MISSIONE 12 Diritti sociali, politiche sociali e famiglia	0,00	0,00	0,00	0,00	0,00	0,00	0,00	0,00
TOTALE MISSIONE 14 Sviluppo economico e competitività	0,00	0,00	0,00	0,00	0,00	0,00	0,00	0,00
TOTALE	130.622,49	0,00	130.622,49	0,00	0,00	0,00	0,00	130.622,49

COMPOSIZIONE PER MISSIONI E PROGRAMMI DEL FONDO PLURIENNALE VINCOLATO DELL'ESERCIZIO 2023 DI RIFERIMENTO DEL BILANCIO*

MISSIONI E PROGRAMMI	Fondo pluriennale vincolato al 31 dicembre dell'esercizio 2022	Spese impegnate negli esercizi precedenti con copertura costituita dal fondo pluriennale vincolato e imputate all'esercizio 2023	Quota del fondo pluriennale vincolato al 31 dicembre dell'esercizio 2022, non destinata ad essere utilizzata nell'esercizio 2023 e rinviata all'esercizio 2024 e successivi	Spese che si prevede di impegnare nell'esercizio N, con copertura costituita dal fondo pluriennale vincolato con imputazione agli esercizi:				Fondo pluriennale vincolato al 31 dicembre dell'esercizio 2023
				2024	2025	Anni successivi	Imputazione non ancora definita	
	(a)	(b)	(c) = (a) - (b)	(d)	(e)	(f)	(g)	(h)=(c)+(d)+(e)+(f)+(g)
TOTALE MISSIONE 1 Servizi istituzionali e generali e di gestione	123.263,49	0,00	123.263,49	0,00	0,00	0,00	0,00	123.263,49
TOTALE MISSIONE 4 Istruzione e diritto allo studio	0,00	0,00	0,00	0,00	0,00	0,00	0,00	0,00
TOTALE MISSIONE 5 Tutela e valorizzazione dei beni e attività culturali	2.676,00	0,00	2.676,00	0,00	0,00	0,00	0,00	2.676,00
TOTALE MISSIONE 6 Politiche giovanili, sport e tempo libero	0,00	0,00	0,00	0,00	0,00	0,00	0,00	0,00
TOTALE MISSIONE 8 Assetto del territorio ed edilizia abitativa	0,00	0,00	0,00	0,00	0,00	0,00	0,00	0,00
TOTALE MISSIONE 9 Sviluppo sostenibile e tutela del territorio e dell'ambiente	0,00	0,00	0,00	0,00	0,00	0,00	0,00	0,00
TOTALE MISSIONE 10 Trasporti e diritto alla mobilità	4.683,00	0,00	4.683,00	0,00	0,00	0,00	0,00	4.683,00
TOTALE MISSIONE 11 Soccorso civile	0,00	0,00	0,00	0,00	0,00	0,00	0,00	0,00
TOTALE MISSIONE 12 Diritti sociali, politiche sociali e famiglia	0,00	0,00	0,00	0,00	0,00	0,00	0,00	0,00
TOTALE MISSIONE 14 Sviluppo economico e competitività	0,00	0,00	0,00	0,00	0,00	0,00	0,00	0,00
TOTALE	130.622,49	0,00	130.622,49	0,00	0,00	0,00	0,00	130.622,49

Fondo Pluriennale Vincolato di Parte Corrente

Entrata	2021	2022	2023
Fondo Pluriennale Vincolato per Spese Correnti	95.248,79	130.622,49	130.622,49

Uscita	Codici BL/PDC	2021	2022	2023
CAPITOLO 1210 / 1 / STIPENDI ED ALTRIASSEGNI FISSIAL PERSONALE - SEGRETERIA GENERALE, PERSONALE E ORGANIZZAZ	01.02.1 / U.1.01.01.01.002	3.002,92	7.918,44	7.918,44
CAPITOLO 1211 / 4 / ONERI PREV.LI E ASS.LIA CARICO DEL COMUNE - SEGRETERIA GENERALE, PERSONALE E ORGANIZZ.	01.02.1 / U.1.01.02.01.001	600,00	1.884,59	1.884,59
CAPITOLO 1287 / 600 / I.R.A.P. - SEGRETERIA GENERALE, PERSONALE E ORGANIZZAZIONE	01.02.1 / U.1.02.01.01.001	230,25	673,07	673,07
CAPITOLO 1310 / 1 / STIPENDI ED ALTRIASSEGNI FISSIAL PERSONALE - GESTIONE ECONOMICA, FINANZIARIA, PROGRAMM.	01.03.1 / U.1.01.01.01.002	3.500,01	3.500,00	3.500,00
CAPITOLO 1311 / 4 / ONERI PREV.LI E ASS.LIA CARICO DEL COMUNE - GESTIONE ECONOMICA, FINANZIARIA, PROGRAMM.	01.03.1 / U.1.01.02.01.001	885,50	885,50	885,50
CAPITOLO 1387 / 600 / I.R.A.P. - GESTIONE ECONOMICA, FINANZIARIA, PROGRAMMAZIONE, PROV.	01.03.1 / U.1.02.01.01.001	297,50	297,50	297,50
CAPITOLO 1812 / 11 / COMPENSO AL PERSONALE PER LAVORO STRAORDINARIO	01.11.1 / U.1.01.01.01.003	8.000,00	8.000,00	8.000,00
CAPITOLO 1812 / 17 / FONDO INDENNITA' DI TURNO E REPERIBILITA'	01.11.1 / U.1.01.01.01.004	600,00	600,00	600,00
CAPITOLO 1812 / 18 / FONDO INDENNITA' DISPONIBILITA', DISAGIO E RISCHIO	01.11.1 / U.1.01.01.01.004	95,83	95,83	95,83
CAPITOLO 1812 / 22 / FONDO PER PARTICOLARI RESPONSABILITA' E CARICHI DI LAVORO	01.11.1 / U.1.01.01.01.004	5.666,67	5.666,67	5.666,67
CAPITOLO 1812 / 23 / FONDO PRODUTTIVITA' DI POSIZIONE	01.11.1 / U.1.01.01.01.004	22.174,04	22.174,04	22.174,04
CAPITOLO 1812 / 26 / FONDO PROGETTI ART.15 LETT.K CCNL 1/4/1999	01.11.1 / U.1.01.01.01.004	24.503,88	10.000,00	10.000,00
CAPITOLO 1812 / 27 / COMPENSO INCENTIVANTE ART.13 CCNL 22/1/2004	01.11.1 / U.1.01.01.01.004	0,00	46.536,54	46.536,54
CAPITOLO 1811 / 4 / ONERI PREVIDENZIALI OBBLIGATORIA CARICO DEL COMUNE	01.11.1 / U.1.01.02.01.001	15.157,58	11.075,70	11.075,70
CAPITOLO 1887 / 600 / I.R.A.P.	01.11.1 / U.1.02.01.01.001	5.188,44	3.955,61	3.955,61
CAPITOLO 5110 / 1 / STIPENDI ED ALTRIASSEGNI FISSIAL PERSONALE - BIBLIOTECHE, MUSEI E PINACOTECHE	05.01.1 / U.1.01.01.01.002	501,25	2.000,00	2.000,00
CAPITOLO 5111 / 4 / ONERI PREV.LI E ASS.LIA CARICO DEL COMUNE - BIBLIOTECHE, MUSEI E PINACOTECHE	05.01.1 / U.1.01.02.01.001	119,30	506,00	506,00
CAPITOLO 5187 / 600 / I.R.A.P. - BIBLIOTECHE, MUSEI E PINACOTECHE	05.01.1 / U.1.02.01.01.001	42,61	170,00	170,00
CAPITOLO 8110 / 1 / STIPENDI ED ALTRIASSEGNI FISSIAL PERSONALE - VIABILITA' , CIRCOLAZIONE STRADALE E SERV.	10.05.1 / U.1.01.01.01.002	3.500,01	3.500,00	3.500,00

Fondo Pluriennale Vincolato di Parte Corrente

CAPITOLO 8111 / 4 / ONERI PREV.LI E ASS.LIA CARICO DEL COMUNE - VIABILITA' , CIRCOLAZIONE STRADALE E SERV.CON	10.05.1 / U.1.01.02.01.001	885,50	885,50	885,50
CAPITOLO 8187 / 600 / I.R.A.P. - VIABILITA' , CIRCOLAZIONE STRADALE E SERVIZI CONNESSI	10.05.1 / U.1.02.01.01.001	297,50	297,50	297,50
TOTALE USCITA		95.248,79	130.622,49	130.622,49
SALDO		-0,00	0,00	0,00

Fondo Pluriennale Vincolato di Parte Capitale

Entrata	2021	2022	2023
Fondo Pluriennale Vincolato per Spese in C\Capitale	0,00	0,00	0,00

Uscita	Codici BL/PDC	2021	2022	2023
TOTALE USCITA		0,00	0,00	0,00
SALDO		0,00	0,00	0,00

Fondo Crediti di Dubbia Esigibilità

Il principio applicato 4/2, punto 3.3. prevede che le entrate di dubbia e difficile esazione siano accertate per l'intero importo del credito anche, per le quali non è certa la riscossione integrale, quali le sanzioni amministrative al codice della strada, le rette per servizi pubblici a domanda, i proventi derivanti dalla lotta all'evasione, ecc..

Per i crediti di dubbia e difficile esazione accertati nell'esercizio è effettuato un accantonamento al fondo crediti di dubbia esigibilità. A tal fine è stanziata nel bilancio di previsione un' apposita posta contabile, denominata "Accantonamento al fondo crediti di dubbia esigibilità" il cui ammontare è determinato in considerazione della dimensione degli stanziamenti relativi ai crediti che si prevede si formeranno nell'esercizio, della loro natura e dell'andamento del fenomeno negli ultimi cinque esercizi precedenti (la media del rapporto tra incassi e accertamenti per ciascuna tipologia di entrata).

L'accantonamento al fondo crediti di dubbia esigibilità non è oggetto d'impegno e genera un'economia di bilancio che confluisce nel risultato di amministrazione come quota accantonata. Ciò al fine di evitare che tali entrate siano utilizzate per il finanziamento di spese esigibili nel corso del medesimo esercizio.

Quindi, per determinare l'accantonamento al fondo per le entrate ritenute di dubbia e difficile esazione si è provveduto a :

- per le entrate accertate per competenza calcolare la media semplice facendo riferimento agli incassi (in c/competenza e in c/residui) e agli accertamenti del primo triennio del quinquennio precedente e al rapporto tra incassi di competenza e agli accertamenti del biennio precedente.
- per le entrate accertate per cassa, calcolare la media facendo riferimento ai dati extra-contabili del primo triennio del quinquennio precedente e ai dati contabili del biennio precedente.
- per le entrate di nuova istituzione (per le quali non esiste una evidenza storica), effettuare una valutazione prudenziale in merito alla quantificazione del relativo accantonamento.

Il fondo crediti di dubbia esigibilità dell'esercizio 2021 - 2023 è determinato applicando all'importo complessivo degli stanziamenti di ciascuna delle entrate una percentuale pari al completamento a 100 delle medie ottenute dalle serie storiche.

Il fondo crediti di dubbia esigibilità, pur confluendo in un unico piano finanziario incluso nella missione 20 programma 2, deve essere articolato distintamente in considerazione della differente natura dei crediti, come di seguito riportato.

COMPOSIZIONE DELL'ACCANTONAMENTO AL FONDO CREDITI DI DUBBIA ESIGIBILITA'

Esercizio 2021

TIPOLOGIA	DENOMINAZIONE	STANZIAMENTI DI BILANCIO (a)	ACCANTONAMENTO OBBLIGATORIO AL FONDO (b)	ACCANTONAMENTO EFFETTIVO DI BILANCIO (**)(c)	% di stanziamento accantonato al fondo nel rispetto del principio contabile applicato 3.3
	ENTRATE CORRENTI DI NATURA TRIBUTARIA E CONTRIBUTIVA				
1010100	Tipologia 101: Imposte, tasse e proventi assimilati	2.981.294,51			
	di cui accertati per cassa sulla base del principio contabile 3.7	0,00			
	Tipologia 101: Imposte, tasse e proventi assimilati non accertati per cassa	2.981.294,51			
1010400	Tipologia 104: Compartecipazioni di tributi	4.000,00			
1030100	Tipologia 301: Fondi perequativi da Amministrazioni Centrali	589.083,79			
1030200	Tipologia 302: Fondi perequativi dalla Regione o Provincia autonoma	0,00			
1000000	TOTALE TITOLO 1	3.574.378,30			
	TRASFERIMENTI CORRENTI				
2010100	Tipologia 101: Trasferimenti correnti da Amministrazioni pubbliche	1.388.325,45			
2010200	Tipologia 102: Trasferimenti correnti da Famiglie	0,00			
2010300	Tipologia 103: Trasferimenti correnti da Imprese	0,00			
2010400	Tipologia 104: Trasferimenti correnti da Istituzioni Sociali Private	0,00			
2010500	Tipologia 105: Trasferimenti correnti dall'Unione Europea e dal Resto del Mondo	0,00			
	Trasferimenti correnti dall'Unione Europea	0,00			
	Trasferimenti correnti dal Resto del Mondo	0,00			
2000000	TOTALE TITOLO 2	1.388.325,45			
	ENTRATE EXTRATRIBUTARIE				
3010000	Tipologia 100: Vendita di beni e servizi e proventi derivanti dalla gestione dei beni	1.000.712,00	13.756,40	13.756,40	1,37
	3001/0 - DIRITTI DI SEGRETERIA	10.000,00			
	3002/0 - DIRITTI DI SEGRETERIA RISCOSSI DALL'UFFICIO TECNICO	30.000,00			
	3037/0 - RIMBORSO SPESE PER LA NOTIFICA DEGLI ATTI	1.800,00			
	3050/0 - PROVENTI PER REFEZIONE SCUOLA MATERNA STATALE	47.500,00			
	3070/0 - PROVENTI DEI SERVIZI DI MENSA	262.000,00			
	3121/0 - RIMBORSO UTENZE PER IMPIANTI SPORTIVI	17.000,00	4.722,60	4.722,60	
	3215/0 - RIMBORSO PASTI DIPENDENTI	50,00			
	3230/0 - PROVENTI DELL' ILLUMINAZIONE VOTIVA	45.000,00	4.419,00	4.419,00	
	3240/0 - PROVENTI DEI SERVIZI CIMITERIALI	15.000,00			
	3280/0 - FITTI REALI DEI FABBRICATI	48.000,00	4.228,80	4.228,80	
	3288/0 - CANONE DI CONCESSIONE USO DI AREA PER L'INSTALLAZIONE DI STAZIONE RADIO	20.000,00	386,00	386,00	
3020000	Tipologia 200: Proventi derivanti da attività di controllo e repressione irreg. e illeciti	40.000,00			
	3042/0 - SANZIONI AMMINISTRATIVE PER VIOLAZIONE DI REGOLAMENTI COMUNALI E LEGGI	40.000,00			
	3043/0 - SANZIONI AMMINISTRATIVE PER VIOLAZIONI AL CODICE DELLA STRADA - ARRETRATI	0,00			
3030000	Tipologia 300: Interessi attivi	0,00			
3040000	Tipologia 400: Altre entrate da redditi da capitale	178.646,00			
3050000	Tipologia 500: Rimborsi e altre entrate correnti	118.090,00	6.661,60	6.661,60	5,64
	3032/0 - RECUPERO SPESE CONDOMINIALI CENTRO POLIFUNZIONALE	12.000,00	5.253,60	5.253,60	
	3500/0 - INTROITI E RIMBORSI DIVERSI	40.000,00	1.408,00	1.408,00	
3000000	TOTALE TITOLO 3	1.337.448,00	20.418,00	20.418,00	1,53
	ENTRATE IN CONTO CAPITALE				
4010000	Tipologia 100: Tributi in conto capitale	0,00			
4020000	Tipologia 200: Contributi agli investimenti	356.500,00			
	Contributi agli investimenti da amministrazioni pubbliche	356.500,00			
	Contributi agli investimenti da UE	0,00			
	Tipologia 200: Contributi agli investimenti al netto dei contributi da PA e da U	0,00			
4030000	Tipologia 300: Altri trasferimenti in conto capitale	1.280.519,57			
	Altri trasferimenti in conto capitale da amministrazioni pubbliche	1.280.519,57			
	Altri trasferimenti in conto capitale da UE	0,00			
	Tipologia 300: Altri trasferimenti in c/capitale al netto dei trasf. da PA e da UE	0,00			
4040000	Tipologia 400: Entrate da alienazione di beni materiali e immateriali	105.000,00			

4050000	Tipologia 500: Altre entrate in conto capitale	87.000,00			
4000000	TOTALE TITOLO 4	1.829.019,57			
	ENTRATE DA RIDUZIONE DI ATTIVITA' FINANZIARIE				
5010000	Tipologia 100: Alienazione di attività finanziarie	0,00			
5020000	Tipologia 200: Riscossione crediti di breve termine	500.000,00			
5030000	Tipologia 300: Riscossione crediti di medio-lungo termine	0,00			
5040000	Tipologia 400: Altre entrate per riduzione di attività finanziarie	0,00			
5000000	TOTALE TITOLO 5	500.000,00			
	TOTALE GENERALE (***)	8.629.171,32	20.418,00	20.418,00	0,24
	DI CUI FONDO CREDITI DI DUBBIA ESIGIBILITA' DI PARTE CORRENTE (**)	6.800.151,75	20.418,00	20.418,00	0,30
	DI CUI FONDO CREDITI DI DUBBIA ESIGIBILITA' IN C/CAPITALE	1.829.019,57			

COMPOSIZIONE DELL'ACCANTONAMENTO AL FONDO CREDITI DI DUBBIA ESIGIBILITA'

Esercizio 2022

TIPOLOGIA	DENOMINAZIONE	STANZIAMENTI DI BILANCIO (a)	ACCANTONAMENTO OBBLIGATORIO AL FONDO (b)	ACCANTONAMENTO EFFETTIVO DI BILANCIO (**) (c)	% di stanziamento accantonato al fondo nel rispetto del principio contabile applicato 3.3
	ENTRATE CORRENTI DI NATURA TRIBUTARIA E CONTRIBUTIVA				
1010100	Tipologia 101: Imposte, tasse e proventi assimilati	3.203.182,48			
	di cui accertati per cassa sulla base del principio contabile 3.7	0,00			
	Tipologia 101: Imposte, tasse e proventi assimilati non accertati per cassa	3.203.182,48			
1010400	Tipologia 104: Compartecipazioni di tributi	4.000,00			
1030100	Tipologia 301: Fondi perequativi da Amministrazioni Centrali	589.083,79			
1030200	Tipologia 302: Fondi perequativi dalla Regione o Provincia autonoma	0,00			
1000000	TOTALE TITOLO 1	3.796.266,27			
	TRASFERIMENTI CORRENTI				
2010100	Tipologia 101: Trasferimenti correnti da Amministrazioni pubbliche	1.338.611,94			
2010200	Tipologia 102: Trasferimenti correnti da Famiglie	0,00			
2010300	Tipologia 103: Trasferimenti correnti da Imprese	0,00			
2010400	Tipologia 104: Trasferimenti correnti da Istituzioni Sociali Private	0,00			
2010500	Tipologia 105: Trasferimenti correnti dall'Unione Europea e dal Resto del Mondo	0,00			
	Trasferimenti correnti dall'Unione Europea	0,00			
	Trasferimenti correnti dal Resto del Mondo	0,00			
2000000	TOTALE TITOLO 2	1.338.611,94			
	ENTRATE EXTRATRIBUTARIE				
3010000	Tipologia 100: Vendita di beni e servizi e proventi derivanti dalla gestione dei beni	1.000.712,00	13.756,40	13.756,40	1,37
	3001/0 - DIRITTI DI SEGRETERIA	10.000,00			
	3002/0 - DIRITTI DI SEGRETERIA RISCOSSI DALL'UFFICIO TECNICO	30.000,00			
	3037/0 - RIMBORSO SPESE PER LA NOTIFICA DEGLI ATTI	1.800,00			
	3050/0 - PROVENTI PER REFEZIONE SCUOLA MATERNA STATALE	47.500,00			
	3070/0 - PROVENTI DEI SERVIZI DI MENSA	262.000,00			
	3121/0 - RIMBORSO UTENZE PER IMPIANTI SPORTIVI	17.000,00	4.722,60	4.722,60	
	3215/0 - RIMBORSO PASTI DIPENDENTI	50,00			
	3230/0 - PROVENTI DELL' ILLUMINAZIONE VOTIVA	45.000,00	4.419,00	4.419,00	
	3240/0 - PROVENTI DEI SERVIZI CIMITERIALI	15.000,00			
	3280/0 - FITTI REALI DEI FABBRICATI	48.000,00	4.228,80	4.228,80	
	3288/0 - CANONE DI CONCESSIONE USO DI AREA PER L'INSTALLAZIONE DI STAZIONE RADIO	20.000,00	386,00	386,00	
3020000	Tipologia 200: Proventi derivanti da attività di controllo e repressione irreg. e illeciti	40.000,00			
	3042/0 - SANZIONI AMMINISTRATIVE PER VIOLAZIONE DI REGOLAMENTI COMUNALI E LEGGI	40.000,00			
	3043/0 - SANZIONI AMMINISTRATIVE PER VIOLAZIONI AL CODICE DELLA STRADA - ARRETRATI	0,00			
3030000	Tipologia 300: Interessi attivi	0,00			
3040000	Tipologia 400: Altre entrate da redditi da capitale	178.646,00			
3050000	Tipologia 500: Rimborsi e altre entrate correnti	118.090,00	6.661,60	6.661,60	5,64
	3032/0 - RECUPERO SPESE CONDOMINIALI CENTRO POLIFUNZIONALE	12.000,00	5.253,60	5.253,60	
	3500/0 - INTROITI E RIMBORSI DIVERSI	40.000,00	1.408,00	1.408,00	
3000000	TOTALE TITOLO 3	1.337.448,00	20.418,00	20.418,00	1,53
	ENTRATE IN CONTO CAPITALE				
4010000	Tipologia 100: Tributi in conto capitale	0,00			
4020000	Tipologia 200: Contributi agli investimenti	189.000,00			
	Contributi agli investimenti da amministrazioni pubbliche	189.000,00			
	Contributi agli investimenti da UE	0,00			
	Tipologia 200: Contributi agli investimenti al netto dei contributi da PA e da U	0,00			
4030000	Tipologia 300: Altri trasferimenti in conto capitale	0,00			
	Altri trasferimenti in conto capitale da amministrazioni pubbliche	0,00			
	Altri trasferimenti in conto capitale da UE	0,00			
	Tipologia 300: Altri trasferimenti in c/capitale al netto dei trasf. da PA e da UE	0,00			
4040000	Tipologia 400: Entrate da alienazione di beni materiali e immateriali	105.000,00			

4050000	Tipologia 500: Altre entrate in conto capitale	87.000,00			
4000000	TOTALE TITOLO 4	381.000,00			
	ENTRATE DA RIDUZIONE DI ATTIVITA' FINANZIARIE				
5010000	Tipologia 100: Alienazione di attività finanziarie	0,00			
5020000	Tipologia 200: Riscossione crediti di breve termine	500.000,00			
5030000	Tipologia 300: Riscossione crediti di medio-lungo termine	0,00			
5040000	Tipologia 400: Altre entrate per riduzione di attività finanziarie	0,00			
5000000	TOTALE TITOLO 5	500.000,00			
	TOTALE GENERALE (***)	7.353.326,21	20.418,00	20.418,00	0,28
	DI CUI FONDO CREDITI DI DUBBIA ESIGIBILITA' DI PARTE CORRENTE (**)	6.972.326,21	20.418,00	20.418,00	0,29
	DI CUI FONDO CREDITI DI DUBBIA ESIGIBILITA' IN C/CAPITALE	381.000,00			

COMPOSIZIONE DELL'ACCANTONAMENTO AL FONDO CREDITI DI DUBBIA ESIGIBILITA'

Esercizio 2023

TIPOLOGIA	DENOMINAZIONE	STANZIAMENTI DI BILANCIO (a)	ACCANTONAMENTO OBBLIGATORIO AL FONDO (b)	ACCANTONAMENTO EFFETTIVO DI BILANCIO (**)(c)	% di stanziamento accantonato al fondo nel rispetto del principio contabile applicato 3.3
	ENTRATE CORRENTI DI NATURA TRIBUTARIA E CONTRIBUTIVA				
1010100	Tipologia 101: Imposte, tasse e proventi assimilati	3.203.182,48			
	di cui accertati per cassa sulla base del principio contabile 3.7	0,00			
	Tipologia 101: Imposte, tasse e proventi assimilati non accertati per cassa	3.203.182,48			
1010400	Tipologia 104: Compartecipazioni di tributi	4.000,00			
1030100	Tipologia 301: Fondi perequativi da Amministrazioni Centrali	589.083,79			
1030200	Tipologia 302: Fondi perequativi dalla Regione o Provincia autonoma	0,00			
1000000	TOTALE TITOLO 1	3.796.266,27			
	TRASFERIMENTI CORRENTI				
2010100	Tipologia 101: Trasferimenti correnti da Amministrazioni pubbliche	1.338.611,94			
2010200	Tipologia 102: Trasferimenti correnti da Famiglie	0,00			
2010300	Tipologia 103: Trasferimenti correnti da Imprese	0,00			
2010400	Tipologia 104: Trasferimenti correnti da Istituzioni Sociali Private	0,00			
2010500	Tipologia 105: Trasferimenti correnti dall'Unione Europea e dal Resto del Mondo	0,00			
	Trasferimenti correnti dall'Unione Europea	0,00			
	Trasferimenti correnti dal Resto del Mondo	0,00			
2000000	TOTALE TITOLO 2	1.338.611,94			
	ENTRATE EXTRATRIBUTARIE				
3010000	Tipologia 100: Vendita di beni e servizi e proventi derivanti dalla gestione dei beni	1.000.712,00	13.756,40	13.756,40	1,37
	3001/0 - DIRITTI DI SEGRETERIA	10.000,00			
	3002/0 - DIRITTI DI SEGRETERIA RISCOSSI DALL'UFFICIO TECNICO	30.000,00			
	3037/0 - RIMBORSO SPESE PER LA NOTIFICA DEGLI ATTI	1.800,00			
	3050/0 - PROVENTI PER REFEZIONE SCUOLA MATERNA STATALE	47.500,00			
	3070/0 - PROVENTI DEI SERVIZI DI MENSA	262.000,00			
	3121/0 - RIMBORSO UTENZE PER IMPIANTI SPORTIVI	17.000,00	4.722,60	4.722,60	
	3215/0 - RIMBORSO PASTI DIPENDENTI	50,00			
	3230/0 - PROVENTI DELL' ILLUMINAZIONE VOTIVA	45.000,00	4.419,00	4.419,00	
	3240/0 - PROVENTI DEI SERVIZI CIMITERIALI	15.000,00			
	3280/0 - FITTI REALI DEI FABBRICATI	48.000,00	4.228,80	4.228,80	
	3288/0 - CANONE DI CONCESSIONE USO DI AREA PER L'INSTALLAZIONE DI STAZIONE RADIO	20.000,00	386,00	386,00	
3020000	Tipologia 200: Proventi derivanti da attività di controllo e repressione irreg. e illeciti	40.000,00			
	3042/0 - SANZIONI AMMINISTRATIVE PER VIOLAZIONE DI REGOLAMENTI COMUNALI E LEGGI	40.000,00			
	3043/0 - SANZIONI AMMINISTRATIVE PER VIOLAZIONI AL CODICE DELLA STRADA - ARRETRATI	0,00			
3030000	Tipologia 300: Interessi attivi	0,00			
3040000	Tipologia 400: Altre entrate da redditi da capitale	178.646,00			
3050000	Tipologia 500: Rimborsi e altre entrate correnti	118.090,00	6.661,60	6.661,60	5,64
	3032/0 - RECUPERO SPESE CONDOMINIALI CENTRO POLIFUNZIONALE	12.000,00	5.253,60	5.253,60	
	3500/0 - INTROITI E RIMBORSI DIVERSI	40.000,00	1.408,00	1.408,00	
3000000	TOTALE TITOLO 3	1.337.448,00	20.418,00	20.418,00	1,53
	ENTRATE IN CONTO CAPITALE				
4010000	Tipologia 100: Tributi in conto capitale	0,00			
4020000	Tipologia 200: Contributi agli investimenti	189.000,00			
	Contributi agli investimenti da amministrazioni pubbliche	189.000,00			
	Contributi agli investimenti da UE	0,00			
	Tipologia 200: Contributi agli investimenti al netto dei contributi da PA e da U	0,00			
4030000	Tipologia 300: Altri trasferimenti in conto capitale	0,00			
	Altri trasferimenti in conto capitale da amministrazioni pubbliche	0,00			
	Altri trasferimenti in conto capitale da UE	0,00			
	Tipologia 300: Altri trasferimenti in c/capitale al netto dei trasf. da PA e da UE	0,00			
4040000	Tipologia 400: Entrate da alienazione di beni materiali e immateriali	105.000,00			
4050000	Tipologia 500: Altre entrate in conto capitale	87.000,00			
4000000	TOTALE TITOLO 4	381.000,00			

	ENTRATE DA RIDUZIONE DI ATTIVITA' FINANZIARIE				
5010000	Tipologia 100: Alienazione di attività finanziarie	0,00			
5020000	Tipologia 200: Riscossione crediti di breve termine	500.000,00			
5030000	Tipologia 300: Riscossione crediti di medio-lungo termine	0,00			
5040000	Tipologia 400: Altre entrate per riduzione di attività finanziarie	0,00			
5000000	TOTALE TITOLO 5	500.000,00			
	TOTALE GENERALE (***)	7.353.326,21	20.418,00	20.418,00	0,28
	DI CUI FONDO CREDITI DI DUBBIA ESIGIBILITA' DI PARTE CORRENTE (**)	6.972.326,21	20.418,00	20.418,00	0,29
	DI CUI FONDO CREDITI DI DUBBIA ESIGIBILITA' IN C/CAPITALE	381.000,00			

Riepilogo FCDE per Capitoli - Anno 2021

Capitolo	Articolo	Cod. Bilancio	Descrizione	Stanziamiento	Fondo Acc. Obl.	Fondo Effettivo
3001	0	30100	DIRITTI DI SEGRETERIA	10.000,00	0,00	0,00
3002	0	30100	DIRITTI DI SEGRETERIA RISCOSSI DALL'UFFICIO TECNICO	30.000,00	0,00	0,00
3037	0	30100	RIMBORSO SPESE PER LA NOTIFICA DEGLI ATTI	1.800,00	0,00	0,00
3050	0	30100	PROVENTI PER REFEZIONE SCUOLA MATERNA STATALE	47.500,00	0,00	0,00
3070	0	30100	PROVENTI DEI SERVIZI DI MENSA	262.000,00	0,00	0,00
3121	0	30100	RIMBORSO UTENZE PER IMPIANTI SPORTIVI	17.000,00	4.722,60	4.722,60
3215	0	30100	RIMBORSO PASTI DIPENDENTI	50,00	0,00	0,00
3230	0	30100	PROVENTI DELL' ILLUMINAZIONE VOTIVA	45.000,00	4.419,00	4.419,00
3240	0	30100	PROVENTI DEI SERVIZI CIMITERIALI	15.000,00	0,00	0,00
3280	0	30100	FITTI REALI DEI FABBRICATI	48.000,00	4.228,80	4.228,80
3288	0	30100	CANONE DI CONCESSIONE USO DI AREA PER L'INSTALLAZIONE DI STAZIONE RADIO	20.000,00	386,00	386,00
3042	0	30200	SANZIONI AMMINISTRATIVE PER VIOLAZIONE DI REGOLAMENTI COMUNALI E LEGGI	40.000,00	0,00	0,00
3043	0	30200	SANZIONI AMMINISTRATIVE PER VIOLAZIONI AL CODICE DELLA STRADA - ARRETRATI	0,00	0,00	0,00
3032	0	30500	RECUPERO SPESE CONDOMINIALI CENTRO POLIFUNZIONALE	12.000,00	5.253,60	5.253,60
3500	0	30500	INTROITI E RIMBORSI DIVERSI	40.000,00	1.408,00	1.408,00
			TOTALE	588.350,00	20.418,00	20.418,00

Riepilogo FCDE per Capitoli - Anno 2022

Capitolo	Articolo	Cod. Bilancio	Descrizione	Stanziamiento	Fondo Acc. Obbl.	Fondo Effettivo
3001	0	30100	DIRITTI DI SEGRETERIA	0,00	0,00	0,00
3002	0	30100	DIRITTI DI SEGRETERIA RISCOSSI DALL'UFFICIO TECNICO	0,00	0,00	0,00
3037	0	30100	RIMBORSO SPESE PER LA NOTIFICA DEGLI ATTI	0,00	0,00	0,00
3050	0	30100	PROVENTI PER REFEZIONE SCUOLA MATERNA STATALE	0,00	0,00	0,00
3070	0	30100	PROVENTI DEI SERVIZI DI MENSA	0,00	0,00	0,00
3121	0	30100	RIMBORSO UTENZE PER IMPIANTI SPORTIVI	4.722,60	4.722,60	4.722,60
3215	0	30100	RIMBORSO PASTI DIPENDENTI	0,00	0,00	0,00
3230	0	30100	PROVENTI DELL' ILLUMINAZIONE VOTIVA	4.419,00	4.419,00	4.419,00
3240	0	30100	PROVENTI DEI SERVIZI CIMITERIALI	0,00	0,00	0,00
3280	0	30100	FITTI REALI DEI FABBRICATI	4.228,80	4.228,80	4.228,80
3288	0	30100	CANONE DI CONCESSIONE USO DI AREA PER L'INSTALLAZIONE DI STAZIONE RADIO	386,00	386,00	386,00
3042	0	30200	SANZIONI AMMINISTRATIVE PER VIOLAZIONE DI REGOLAMENTI COMUNALI E LEGGI	0,00	0,00	0,00
3043	0	30200	SANZIONI AMMINISTRATIVE PER VIOLAZIONI AL CODICE DELLA STRADA - ARRETRATI	0,00	0,00	0,00
3032	0	30500	RECUPERO SPESE CONDOMINIALI CENTRO POLIFUNZIONALE	5.253,60	5.253,60	5.253,60
3500	0	30500	INTROITI E RIMBORSI DIVERSI	1.408,00	1.408,00	1.408,00
			TOTALE	0,00	20.418,00	20.418,00

Riepilogo FCDE per Capitoli - Anno 2023

Capitolo	Articolo	Cod. Bilancio	Descrizione	Stanziamiento	Fondo Acc. Obbl.	Fondo Effettivo
3001	0	30100	DIRITTI DI SEGRETERIA	0,00	0,00	0,00
3002	0	30100	DIRITTI DI SEGRETERIA RISCOSSI DALL'UFFICIO TECNICO	0,00	0,00	0,00
3037	0	30100	RIMBORSO SPESE PER LA NOTIFICA DEGLI ATTI	0,00	0,00	0,00
3050	0	30100	PROVENTI PER REFEZIONE SCUOLA MATERNA STATALE	0,00	0,00	0,00
3070	0	30100	PROVENTI DEI SERVIZI DI MENSA	0,00	0,00	0,00
3121	0	30100	RIMBORSO UTENZE PER IMPIANTI SPORTIVI	4.722,60	4.722,60	4.722,60
3215	0	30100	RIMBORSO PASTI DIPENDENTI	0,00	0,00	0,00
3230	0	30100	PROVENTI DELL' ILLUMINAZIONE VOTIVA	4.419,00	4.419,00	4.419,00
3240	0	30100	PROVENTI DEI SERVIZI CIMITERIALI	0,00	0,00	0,00
3280	0	30100	FITTI REALI DEI FABBRICATI	4.228,80	4.228,80	4.228,80
3288	0	30100	CANONE DI CONCESSIONE USO DI AREA PER L'INSTALLAZIONE DI STAZIONE RADIO	386,00	386,00	386,00
3042	0	30200	SANZIONI AMMINISTRATIVE PER VIOLAZIONE DI REGOLAMENTI COMUNALI E LEGGI	0,00	0,00	0,00
3043	0	30200	SANZIONI AMMINISTRATIVE PER VIOLAZIONI AL CODICE DELLA STRADA - ARRETRATI	0,00	0,00	0,00
3032	0	30500	RECUPERO SPESE CONDOMINIALI CENTRO POLIFUNZIONALE	5.253,60	5.253,60	5.253,60
3500	0	30500	INTROITI E RIMBORSI DIVERSI	1.408,00	1.408,00	1.408,00
			TOTALE	0,00	20.418,00	20.418,00

FONDO DI GARANZIA DEBITI COMMERCIALI

8. Fondo garanzia debiti commerciali

Salvo proroghe dell'ultimo minuto, partirà dal 2021 l'obbligo di accantonamento al fondo di garanzia dei debiti commerciali introdotto dai commi 859-866 della [legge 145/2018](#). Tale obbligo scatta in misura variabile tra l'1% ed il 5% nel caso in cui l'ente non rispetti uno dei due indicatori:

- a) **riduzione dell'ammontare dei debiti commerciali al 31 dicembre dell'esercizio precedente** di almeno il 10% rispetto a quello del secondo esercizio precedente. Quindi per il 2021 gli enti devono ridurre lo stock di debito scaduto al 31 dicembre 2020 di almeno il 10% rispetto a quello al 31 dicembre 2019. In questo caso l'accantonamento al fondo è pari al 5%. Tale penalità non scatta se lo stock di debito al 31 dicembre non supera il 5% dell'ammontare delle fatture ricevute nell'anno;
- b) **tempi di ritardo nel pagamento delle fatture**: l'indicatore calcola il ritardo registrato sulle fatture ricevute e scadute nell'anno, sia pagate che non pagate. Si tratta quindi di un indicatore diverso da quello determinato ai sensi del DPCM 22/09/2014, che prende in considerazione solamente il ritardo sulle fatture pagate nel periodo considerato. In questo caso l'accantonamento va da un minimo dell'1% per ritardi da 1 a 10 gg ad un massimo del 5% per ritardi oltre i 60gg.

Spetterà alla Giunta comunale (o al Presidente della provincia) entro il 28 febbraio, quantificare l'accantonamento (che scatta anche in presenza di uno solo degli indicatori non rispettati), calcolato in **% sugli stanziamenti di bilancio 2021 destinati all'acquisto di beni e servizi.**

Gli enti si interrogano sulla necessità di stanziare sin da subito, nel prossimo bilancio – parte spesa - il fondo di garanzia dei debiti commerciali previsto dalla [legge 145/2018](#), senza aspettare il 28 febbraio. Riteniamo che, al di là del tenore letterale della norma, gli enti non possano ignorare tale previsione, specie qualora sia già evidente in questo frangente il mancato rispetto degli obblighi in materia di pagamenti. Ricordiamo inoltre che gli indicatori per l'anno 2020 non potranno essere calcolati in autonomia dagli enti ma saranno determinati in automatico dalla PCC, nell'apposita funzione.

Il Comune di Bomporto ha stanziato prudenzialmente sul bilancio di previsione 2021 l'importo di **euro 25.000,00** quale Fondo di garanzia dei debiti commerciali in attesa di quantificare l'accantonamento con delibera di Giunta entro il 28/02/2021.

Entrate per Titoli, Tipologie e Categorie

Ai fini della verifica dell'attendibilità delle entrate e congruità delle spese previste per gli esercizi 2021-2023, alla luce della manovra disposta dall'ente, sono state analizzate in particolare le voci di bilancio appresso riportate.

ENTRATE CORRENTI

Entrate Tributarie

1.1. Le entrate¹

Per quanto riguarda le entrate, le previsioni relative al triennio 2021-2023 sono state formulate tenendo in considerazione il trend storico degli esercizi precedenti, ove disponibile, ovvero, le basi informative (catastale, tributaria, ecc.) e le modifiche normative che hanno impatto sul gettito. Nel prospetto seguente sono riportati i criteri di valutazione per la formulazione delle principali **entrate**:

IMPOSTA MUNICIPALE PROPRIA (IMU)

Principali norme di riferimento	Art. 13 del decreto legge n. 201/2011, conv. in legge n. 201/2011 Artt. 7 e 8 del d.Lgs. n. 23/2011 Art. 1, commi 639-731, legge n. 147/2013		
Gettito conseguito nel penultimo esercizio precedente (2019)	€ 1.711.799,15 oltre IMU recupero anni precedenti € 240.985,29.		
Gettito previsto/accertato nell'anno precedente a quello di riferimento (2020)	€ 1.906.003,83 (accertato) oltre IMU recupero anni precedenti € 385.000,00 (accertato).		
Gettito previsto nel triennio	2021	2022	2023
	€ 1.950.000,00 (oltre: +340.000,00 recupero anni precedenti)	€ 2.020.000,00 (oltre: +325.000,00 recupero anni precedenti)	€ 2.045.000,00 (oltre: +300.000,00 recupero anni precedenti)
Effetti connessi a modifiche legislative previste sugli anni della previsione	<i>La legge di Stabilità per il 2020 conteneva indicazioni per la riunificazione di IMU e TASI (per la parte rimasta a carico dei Comuni). E' stata eliminata la Tasi e le due imposte sono state riunificate entrambe sotto l'IMU.</i>		
Effetti connessi alla modifica delle aliquote	<i>La legge di stabilità 2021 non ha previsto, per il 2021 e anni successivi, il blocco degli aumenti dei tributi locali. Il Comune di Bomporto non ha ritenuto di aumentare alcuna aliquota tributaria per l'anno 2021.</i>		
Effetti connessi a disposizioni	<i>Il gettito IMU per il 2021_2023 vede un aumento del gettito</i>		

¹ Il punto 9.11.2 del principio della programmazione dispone che la nota integrativa dedichi particolare attenzione "alle previsioni riguardanti le principali imposte e tasse, agli effetti connessi alle disposizioni normative vigenti, con separata indicazione di quelle oggetto di prima applicazione e di quelle recanti esenzioni o riduzioni, con l'indicazione della natura delle agevolazioni, dei soggetti e delle categorie dei beneficiari e degli obiettivi perseguiti.

recanti esenzioni e riduzioni previsti dalla legge	<i>complessivo dato da un rilevante aumento del gettito ordinario e da un più modesto aumento del recupero evasione/elusione dei tributi locali da parte del servizio competente. Questa è la conseguenza di una attività già posta in essere nel corso dell'anno 2020 di forte recupero evasione/elusione che ha portato ad un consolidamento del gettito ordinario.</i>
Effetti connessi a disposizioni recanti esenzioni e riduzioni previsti dal regolamento	<i>Non vi sono norme regolamentari sostanzialmente innovative a livello locale sul 2021.</i>

FISCALITA' COMPENSATIVA - TRIBUTO COMUNALE SUI SERVIZI INDIVISIBILI (ex TASI)

Principali norme di riferimento	Art. 1, commi 639-731, legge n. 147/2013		
Gettito conseguito nel penultimo esercizio precedente	€. 699.802,17		
Gettito previsto nell'anno precedente a quello di riferimento	€. 651.958,00 (previsionale)		
Gettito previsto nel triennio	2021	2022	2023
	€. 695.406,93	€. 695.406,93	€. 695.406,93
Effetti connessi a modifiche legislative previste sugli anni della previsione	<i>Le disposizioni in materia di TASI contenute nella legge n. 208/2015 (legge stabilità 2016) hanno previsto l'abolizione della TASI con sostituzione quasi integrale del gettito tramite trasferimenti compensativi dello Stato.</i>		
Effetti connessi alla modifica delle aliquote	=====		
Effetti connessi a disposizioni recanti esenzioni e riduzioni previsti dalla legge	=====		
Effetti connessi a disposizioni recanti esenzioni e riduzioni previsti dal regolamento	=====		
.....			

TASSA SUI RIFIUTI (TARI)

Principali norme di riferimento	Art. 1, commi 639-731, legge n. 147/2013
Gettito conseguito nel penultimo esercizio precedente	€. 0,00
Gettito previsto nell'anno precedente a quello di riferimento	€. 0,00

Gettito previsto nel triennio	2021	2022	2023
	€ 0,00	0,00	0,00
Effetti connessi a modifiche legislative previste sugli anni della previsione	L'ente NON ha previsto nel bilancio 2021-2023 così come già avvenuto per il bilancio di previsione 2018-2020, 2019-2021 e 2020-2022 somme per TARI per le motivazioni contenute nella deliberazione consiliare n.13 del 27/02/2018 avente per oggetto "APPROVAZIONE DELLA TARIFFA CORRISPETTIVA PUNTUALE PER LA GESTIONE DEI RIFIUTI URBANI E DEI RIFIUTI SPECIALI ASSIMILATI PER L'ANNO 2018." Con questa deliberazione immediatamente eseguibile, si è deciso di istituire a Bomporto con efficacia dal 1° gennaio 2018, <u>la tariffa corrispettiva puntuale</u> ai sensi del comma 668 della Legge 147 del 27/12/2013, <u>che non costituisce entrata di natura tributaria per il Comune in luogo della tassa sui rifiuti (TARI)</u> . Tale tariffa ha natura corrispettiva ed è applicata e riscossa dal gestore affidatario del servizio di gestione dei rifiuti urbani ed assimilati, HERA SPA.		
Effetti connessi alla modifica delle tariffe	Si è in attesa di indicazioni per il 2021 da parte di ARERA organismo competente per Legge in merito al confezionamento dei piani finanziari		
Effetti connessi a disposizioni recanti esenzioni e riduzioni previsti dalla legge	Si è in attesa di indicazioni per il 2021 da parte di ARERA organismo competente per Legge in merito al confezionamento dei piani finanziari		
Effetti connessi a disposizioni recanti esenzioni e riduzioni previsti dal regolamento	Si è in attesa di indicazioni per il 2021 da parte di ARERA organismo competente per Legge in merito al confezionamento dei piani finanziari		

Alla data di istruzione del presente documento non risulta ancora approvato il Piano Economico-Finanziario 2021 da parte di ARERA.

ADDIZIONALE COMUNALE ALL'IRPEF

Principali norme di riferimento	Decreto legislativo 28 settembre 1998, n. 360		
Gettito conseguito nel penultimo esercizio precedente (2019)	Gettito 2019: €. 567.909,73. Il criterio utilizzato per l'accertamento dell'addizionale IRPEF è quello della riscossione di cassa per competenza d'anno finanziario.		
Gettito previsto / accertato nell'anno precedente a quello di riferimento (2020)	Gettito accertato 2020: €. 589.198,51. Il criterio utilizzato per l'accertamento dell'addizionale IRPEF è quello della riscossione di cassa per competenza d'anno finanziario.		
Gettito previsto nel triennio	2021	2022	2023
	€. 565.000,00	€. 838.000,00	€. 838.000,00
Effetti connessi a modifiche legislative previste sugli anni della	Nessuno		

previsione	
Effetti connessi alla modifica delle aliquote	La legge di stabilità 2021 non prevede, per il 2021 e anni successivi, il blocco degli aumenti dei tributi locali. Il Comune di Bomporto <u>non</u> ha ritenuto di aumentare alcuna aliquota tributaria per l'anno 2021. Per gli anni 2022-2023 è (potenzialmente) previsto un aumento di DUE punti dell'addizionale irpef dallo 0,4% allo 0,6%. Questa circostanza dipenderà: 1) dalle risorse statali trasferite nel 2022-2023 [nel corso del 2020 (e in parte nel 2021) queste risorse sono state significative a causa della crisi economico-sanitaria da Covid-19]; 2) dal quadro normativo vigente per l'anno 2022-2023.
Effetti connessi a disposizioni recanti esenzioni e riduzioni previsti dalla legge	=====
Effetti connessi a disposizioni recanti esenzioni e riduzioni previsti dal regolamento	=====

CANONE UNICO PATRIMONIALE

Principali norme di riferimento	Dal 01.01.2021 è entrato in vigore il CANONE PATRIMONIALE DI CONCESSIONE, AUTORIZZAZIONE, istituito con la legge di bilancio 2020, all'art. 1, commi dal 816 al 847, <u>che sostituisce il canone di occupazione suolo pubblico, l'imposta di pubblicità ed i diritti per le pubbliche affissioni.</u>		
Gettito conseguito nel penultimo esercizio precedente (2019) dal canone occupazione spazi aree pubbliche dall'imposta di pubblicità e dai diritti per le pubbliche affissioni.	1) Canone occupazione spazi ed aree pubbliche: €.23.530,97; 2) Imposta di Pubblicità: €.68.840,68; 3) Diritti per le pubbliche affissioni: €.5.016,00;		
Gettito previsto nell'anno precedente a quello di riferimento (2020) dal canone occupazione spazi aree pubbliche dall'imposta di pubblicità e dai diritti per le pubbliche affissioni.	1) Canone occupazione spazi ed aree pubbliche: €.26.558,27; 2) Imposta di Pubblicità: €.42.070,41; 3) Diritti per le pubbliche affissioni: €.3.187,00.		
Gettito previsto nel triennio	2021	2022	2023
	€. 66.000,00	€. 66.000,00	€. 66.000,00
Effetti connessi a modifiche legislative previste sugli anni della previsione	Non si prevedono modifiche legislative.		
Effetti connessi alla modifica delle tariffe	Non si prevedono modifiche tariffarie sostanziali rispetto alle tre precedenti imposte ora abolite.		
Effetti connessi a disposizioni recanti esenzioni e riduzioni	Non si prevedono effetti derivanti da modifiche legislative stante la		

previsti dalla legge	novità del canone unico patrimoniale appena introdotto.
Effetti connessi a disposizioni recanti esenzioni e riduzioni previsti dal regolamento	Si prevede l'approvazione di apposito regolamento comunale per l'applicazione

Risorse relative al recupero dell'evasione tributaria

Le entrate in euro relative all'attività di controllo delle dichiarazioni subiscono le seguenti variazioni:

Tributo	Assestato 2019	Assestato 2020	Previsione 2021	Previsione 2022	Previsione 2023
Recupero Evasione IMU	240.985,29	385.000,00	340.000,00	325.000,00	300.000,00
Recupero Evasione Tari	13.687,99	42.233,31	100.000,00	0,00	0,00
Recupero Evasione ALTRI TRIBUTI	0,00	4.169,51	10.000,00	10.000,00	10.000,00
Totale	254.673,28	431.402,82	450.000,00	335.000,00	310.000,00

La quantificazione del fondo crediti di dubbia esigibilità per gli anni 2021/2023 sul recupero tributario appare congrua in relazione all'andamento storico delle riscossioni rispetto agli accertamenti.

PREVISIONI DI COMPETENZA - TITOLO 1 - ENTRATE CORRENTI DI NATURA TRIBUTARIA, CONTRIBUTIVA E PEREQUATIVA

TITOLO TIPOLOGIA CATEGORIA	DENOMINAZIONE	Previsioni dell'anno 2021		Previsioni dell'anno 2022		Previsioni dell'anno 2023	
		Totale	di cui entrate non ricorrenti	Totale	di cui entrate non ricorrenti	Totale	di cui entrate non ricorrenti
	ENTRATE CORRENTI DI NATURA TRIBUTARIA, CONTRIBUTIVA E PEREQUATIVA						
1010100	Tipologia 101: Imposte tasse e proventi assimilati	2.981.294,51	0,00	3.203.182,48	0,00	3.203.182,48	0,00
1010108	Imposta comunale sugli immobili (ICI)	2.290.000,00	0,00	2.345.000,00	0,00	2.345.000,00	0,00
1010116	Addizionale comunale IRPEF	565.000,00	0,00	838.000,00	0,00	838.000,00	0,00
1010151	Tassa smaltimento rifiuti solidi urbani	0,00	0,00	0,00	0,00	0,00	0,00
1010153	Imposta comunale sulla pubblicità e diritto sulle pubbliche affissioni	3.000,00	0,00	3.000,00	0,00	3.000,00	0,00
1010161	Tributo comunale sui rifiuti e sui servizi	100.000,00	0,00	0,00	0,00	0,00	0,00
1010176	Tassa sui servizi comunali (TASI)	13.294,51	0,00	7.182,48	0,00	7.182,48	0,00
1010197	Altre accise n.a.c.	0,00	0,00	0,00	0,00	0,00	0,00
1010199	Altre imposte, tasse e proventi n.a.c.	10.000,00	0,00	10.000,00	0,00	10.000,00	0,00
1010400	Tipologia 104: Compartecipazioni di tributi	4.000,00	0,00	4.000,00	0,00	4.000,00	0,00
1010406	Compartecipazione IRPEF ai Comuni	4.000,00	0,00	4.000,00	0,00	4.000,00	0,00
1030100	Tipologia 301: Fondi perequativi da Amministrazioni Centrali	589.083,79	0,00	589.083,79	0,00	589.083,79	0,00
1030101	Fondi perequativi dallo Stato	589.083,79	0,00	589.083,79	0,00	589.083,79	0,00
1000000	Totale TITOLO 1	3.574.378,30	0,00	3.796.266,27	0,00	3.796.266,27	0,00

Entrate da trasferimenti correnti

Trasferimenti erariali e Attribuzioni di risorse



Anno: 2020

Ente selezionato: BOMPORTO (MO)

Tipo Ente: COMUNE

Codice Ente: 2080500020

Estrazione dati al 06/02/2021 19:44:52

(gli importi sono espressi in Euro)

FONDO DI SOLIDARIETA COMUNALE (SPETTANZA AL NETTO RECUPERI E DETRAZIONI)

Attribuzioni	Importo
QUOTA FSC ALIMENTATA DA GETTITO IMU AL NETTO QUOTA ACCANTONAMENTO 7 MLN (ART. 1, C. 449 L.232/2016)	575.936,15
QUOTA FONDO SOLIDARIETA COMUNALE RISTORO MINORI INTROITI IMU TASI (ART 1, C, 449, L 232/2016	695.406,93
ASSEGNAZIONE QUOTA INTEGRATIVA (ART1, COMMI 848, 849 L 160 DEL 2019)	13.147,64
TOTALE	1.284.490,72

Trasferimenti erariali e Attribuzioni di risorse



Anno: 2020

Ente selezionato: BOMPORTO (MO)

Tipo Ente: COMUNE

Codice Ente: 2080500020

Estrazione dati al 06/02/2021 19:47:50

(gli importi sono espressi in Euro)

Attribuzioni	Importo
FONDO DI SOLIDARIETA COMUNALE (SPETTANZA AL NETTO RECUPERI E DETRAZIONI)	1.284.490,72
CONTRIBUTI NON FISCALIZZATI DA FEDERALISMO MUNICIPALE	30.906,80
SOMME DA RECUPERARE CON LE PROCEDURE DI CUI ALL ARTICOLO 1, COMMA 128, LEGGE 228/2012	-19.010,78
CONTRIBUTI SPETTANTI PER FATTISPECIE SPECIFICHE DI LEGGE	954.473,40
ALTRE EROGAZIONI DI RISORSE CHE NON COSTITUISCONO TRASFERIMENTI ERARIALI	9.767,86
TRASFERIMENTI COMPENSATIVI	259.925,92
CONTRIBUTO AGLI INVESTIMENTI	45.000,00
TOTALE GENERALE ATTRIBUZIONI	2.565.553,92

PREVISIONI DI COMPETENZA - TITOLO 2 - TRASFERIMENTI CORRENTI

TITOLO TIPOLOGIA CATEGORIA	DENOMINAZIONE	Previsioni dell'anno 2021		Previsioni dell'anno 2022		Previsioni dell'anno 2023	
		Totale	di cui entrate non ricorrenti	Totale	di cui entrate non ricorrenti	Totale	di cui entrate non ricorrenti
	TRASFERIMENTI CORRENTI						
2010100	Tipologia 101: Trasferimenti correnti da Amministrazioni pubbliche	1.388.325,45	0,00	1.338.611,94	0,00	1.338.611,94	0,00
2010101	Trasferimenti correnti da Amministrazioni CENTRALI	1.135.259,18	0,00	1.085.545,67	0,00	1.085.545,67	0,00
2010102	Trasferimenti correnti da Amministrazioni LOCALI	253.066,27	0,00	253.066,27	0,00	253.066,27	0,00
2010200	Tipologia 102: Trasferimenti correnti da Famiglie	0,00	0,00	0,00	0,00	0,00	0,00
2010201	Trasferimenti correnti da Famiglie	0,00	0,00	0,00	0,00	0,00	0,00
2010300	Tipologia 103: Trasferimenti correnti da Imprese	0,00	0,00	0,00	0,00	0,00	0,00
2010301	Sponsorizzazioni da imprese	0,00	0,00	0,00	0,00	0,00	0,00
2010400	Tipologia 104: Trasferimenti correnti da Istituzioni Sociali Private	0,00	0,00	0,00	0,00	0,00	0,00
2010401	Trasferimenti correnti da Istituzioni Sociali Private	0,00	0,00	0,00	0,00	0,00	0,00
2000000	Totale TITOLO 2	1.388.325,45	0,00	1.338.611,94	0,00	1.338.611,94	0,00

Entrate extratributarie

Proventi dei servizi pubblici

Il dettaglio delle previsioni 2021 di proventi e costi dei servizi dell'ente dei servizi a domanda individuale è il seguente:

RIEPILOGO GENERALE				
SERVIZI	entrata prevista		spesa prevista	
1 SERVIZIO DELLA REFEZIONE SCOLASTICA	272.000,00		445.586,67	
2 SERVIZIO REFEZIONE SCUOLA MATERNA STATALE	47.500,00		88.904,74	
3 SERVIZIO ASILO NIDO COMUNALE	178.500,00		535.000,95	
4 SERVIZIO ILLUMINAZIONE VOTIVA	45.000,00		24.523,74	
	<u>Totale generale delle entrate</u>	<u>543.000,00</u>	<u>Totale generale delle spese</u>	<u>1.094.016,10</u>
La misura percentuale di copertura dei costi è par 49,63%				

PREVISIONI DI COMPETENZA - TITOLO 3 - ENTRATE EXTRATRIBUTARIE

TITOLO TIPOLOGIA CATEGORIA	DENOMINAZIONE	Previsioni dell'anno 2021		Previsioni dell'anno 2022		Previsioni dell'anno 2023	
		Totale	di cui entrate non ricorrenti	Totale	di cui entrate non ricorrenti	Totale	di cui entrate non ricorrenti
	ENTRATE EXTRATRIBUTARIE						
3010000	Tipologia 100: Vendita di beni e servizi e proventi derivanti dalla gestione dei beni	1.000.712,00	0,00	1.000.712,00	0,00	1.000.712,00	0,00
3010100	Vendita di beni	1.000,00	0,00	1.000,00	0,00	1.000,00	0,00
3010200	Entrate dalla vendita e dall'erogazione di servizi	719.597,00	0,00	719.597,00	0,00	719.597,00	0,00
3010300	Proventi derivanti dalla gestione dei beni	280.115,00	0,00	280.115,00	0,00	280.115,00	0,00
3020000	Tipologia 200: Proventi derivanti dall'attività di controllo e repressione delle irregolarità e degli illeciti	40.000,00	0,00	40.000,00	0,00	40.000,00	0,00
3020200	Entrate da famiglie derivanti dall'attività di controllo e repressione delle irregolarità e degli illeciti	40.000,00	0,00	40.000,00	0,00	40.000,00	0,00
3030000	Tipologia 300: Interessi attivi	0,00	0,00	0,00	0,00	0,00	0,00
3030300	Altri interessi attivi	0,00	0,00	0,00	0,00	0,00	0,00
3040000	Tipologia 400: Altre entrate da redditi da capitale	178.646,00	0,00	178.646,00	0,00	178.646,00	0,00
3040200	Entrate derivanti dalla distribuzione di dividendi	178.646,00	0,00	178.646,00	0,00	178.646,00	0,00
3040300	Entrate derivanti dalla distribuzione di utili e avanzi	0,00	0,00	0,00	0,00	0,00	0,00
3050000	Tipologia 500: Rimborsi e altre entrate correnti	118.090,00	0,00	118.090,00	0,00	118.090,00	0,00
3050200	Rimborsi in entrata	53.000,00	0,00	53.000,00	0,00	53.000,00	0,00
3059900	Altre entrate correnti n.a.c.	65.090,00	0,00	65.090,00	0,00	65.090,00	0,00
3000000	Totale TITOLO 3	1.337.448,00	0,00	1.337.448,00	0,00	1.337.448,00	0,00

Spese per Titoli e Macroaggregati

Entro 20 gg dall'approvazione del bilancio da parte del Consiglio, la Giunta approva la ripartizione delle tipologie in categorie, capitoli e, eventualmente, in articoli, e dei programmi in macroaggregati, capitoli e, eventualmente, in articoli, per ciascuno degli esercizi considerati nel bilancio, che costituisce il Piano esecutivo di gestione, cui è allegato il prospetto concernente la ripartizione delle tipologie in categorie e dei programmi in macroaggregati.

I capitoli e gli eventuali articoli sono raccordati al quarto livello del piano dei conti finanziario.

I Macroaggregati costituiscono un'articolazione dei Programmi, secondo la natura economica della spesa, rappresentati nel PEG.

Si raggruppano in Titoli e, ai fini della gestione, sono ripartiti in Capitoli ed in Articoli. I capitoli e gli articoli, ove previsti, si raccordano con il livello minimo di articolazione del piano dei conti integrato.

In base alla struttura definita attraverso il piano dei conti sono individuati i Titoli della spesa, che corrispondono al primo livello del piano stesso, e i Macroaggregati, che corrispondono al secondo livello.

Si tratta di 6 titoli di spesa validi per gli enti territoriali (1-5. 7), in quanto il titolo VI "Scarti di emissione di titoli emessi dall'amministrazione", non è attivo per gli enti territoriali.

SPESE CORRENTI

SPESE CORRENTI PER MISSIONE, PROGRAMMA E MACROAGGREGATO

RIEPILOGO DELLE MISSIONI	DENOMINAZIONE	RESIDUI PRESUNTI AL TERMINE DEL 2020		PREVISIONI DEFINITIVE DEL 2020	PREVISIONI DELL' ANNO 2021	PREVISIONI DELL'ANNO 2022	PREVISIONI DELL'ANNO 2023
DISAVANZO DI AMMINISTRAZIONE				0,00	0,00	0,00	0,00
TOTALE MISSIONE 1	Servizi istituzionali e generali e di gestione	1.087.532,47	previsione di	2.232.229,96	1.931.377,85	1.993.885,14	1.993.885,14
			di cui già impegnato *		300.363,31	130.491,59	0,00
			di cui fondo pluriennale	89.902,62	123.263,49	123.263,49	123.263,49
			previsione di cassa	2.729.864,20	2.895.646,83		
TOTALE MISSIONE 3	Ordine pubblico e sicurezza	209.110,00	previsione di	210.705,48	209.110,00	209.110,00	209.110,00
			di cui già impegnato *		0,00	0,00	0,00
			di cui fondo pluriennale	0,00	0,00	0,00	0,00
			previsione di cassa	419.815,48	418.220,00		
TOTALE MISSIONE 4	Istruzione e diritto allo studio	595.635,57	previsione di	1.204.314,56	1.364.186,49	1.256.435,28	1.256.435,28
			di cui già impegnato *		626.311,63	243.878,58	0,00
			di cui fondo pluriennale	0,00	0,00	0,00	0,00
			previsione di cassa	1.710.590,98	1.959.822,06		
TOTALE MISSIONE 5	Tutela e valorizzazione dei beni e attività culturali	137.577,46	previsione di	316.372,35	287.749,20	314.762,04	314.762,04
			di cui già impegnato *		80.225,36	58.384,24	0,00
			di cui fondo pluriennale	663,16	2.676,00	2.676,00	2.676,00
			previsione di cassa	407.804,90	422.650,66		
TOTALE MISSIONE 6	Politiche giovanili, sport e tempo libero	53.939,72	previsione di	178.317,00	152.257,00	157.757,00	157.757,00
			di cui già impegnato *		0,00	0,00	0,00
			di cui fondo pluriennale	0,00	0,00	0,00	0,00
			previsione di cassa	221.758,75	206.196,72		
TOTALE MISSIONE 8	Assetto del territorio ed edilizia abitativa	0,00	previsione di	0,00	0,00	0,00	0,00
			di cui già impegnato *		0,00	0,00	0,00
			di cui fondo pluriennale	0,00	0,00	0,00	0,00
			previsione di cassa	0,00	0,00		
TOTALE MISSIONE 9	Sviluppo sostenibile e tutela del territorio e dell'ambiente	177.053,36	previsione di	277.229,77	202.720,00	202.720,00	202.720,00
			di cui già impegnato *		3.000,00	0,00	0,00
			di cui fondo pluriennale	0,00	0,00	0,00	0,00
			previsione di cassa	590.488,86	379.773,36		
TOTALE MISSIONE 10	Trasporti e diritto alla mobilità	288.085,75	previsione di	587.527,48	660.979,23	670.443,72	669.884,39
			di cui già impegnato *		33.861,01	0,00	0,00
			di cui fondo pluriennale	4.683,01	4.683,00	4.683,00	4.683,00
			previsione di cassa	869.001,08	944.381,98		

TOTALE MISSIONE	Soccorso civile	23.547,97	previsione di	20.045,00	19.685,00	19.685,00	19.685,00
11			di cui già impegnato *		800,00	0,00	0,00
			di cui fondo pluriennale	0,00	0,00	0,00	0,00
			previsione di cassa	35.903,24	43.232,97		

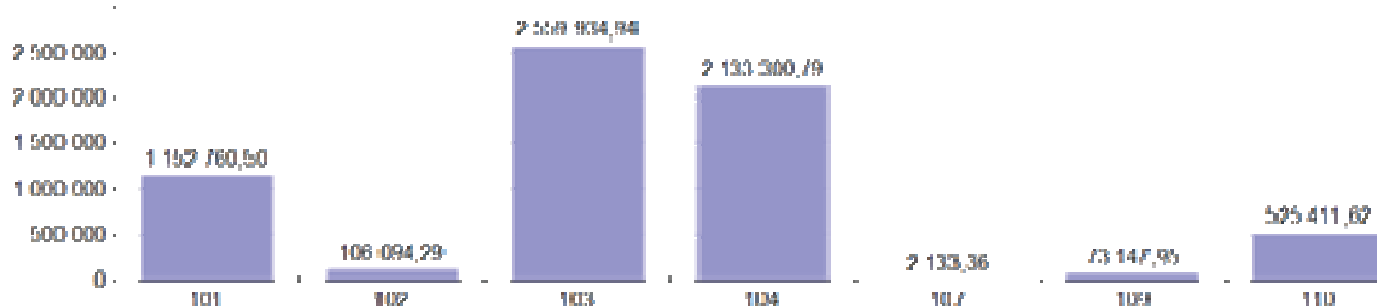
SPESE CORRENTI PER MISSIONE, PROGRAMMA E MACROAGGREGATO

TOTALE MISSIONE 12	Diritti sociali, politiche sociali e famiglia	726.291,54	previsione di	1.601.137,97	1.489.417,31	1.529.572,73	1.529.572,73
			di cui già impegnato *		333.837,31	38.146,63	0,00
			di cui fondo pluriennale	0,00	0,00	0,00	0,00
			previsione di cassa	1.763.511,78	2.215.708,85		
TOTALE MISSIONE 14	Sviluppo economico e competitività	85.967,73	previsione di	115.324,76	98.000,00	98.000,00	98.000,00
			di cui già impegnato *		1.756,80	1.756,80	0,00
			di cui fondo pluriennale	0,00	0,00	0,00	0,00
			previsione di cassa	154.809,15	183.967,73		
TOTALE MISSIONE 16	Agricoltura, politiche agroalimentari e pesca	33,90	previsione di	1.400,00	1.400,00	1.400,00	1.400,00
			di cui già impegnato *		0,00	0,00	0,00
			di cui fondo pluriennale	0,00	0,00	0,00	0,00
			previsione di cassa	1.433,90	1.433,90		
TOTALE MISSIONE 17	Energia e diversificazione delle fonti energetiche	0,00	previsione di	0,00	0,00	0,00	0,00
			di cui già impegnato *		0,00	0,00	0,00
			di cui fondo pluriennale	0,00	0,00	0,00	0,00
			previsione di cassa	0,00	0,00		
TOTALE MISSIONE 20	Fondi e accantonamenti	0,00	previsione di	101.989,58	135.901,37	136.604,01	136.604,01
			di cui già impegnato *		0,00	0,00	0,00
			di cui fondo pluriennale	0,00	0,00	0,00	0,00
			previsione di cassa	1.217.917,71	300.000,00		
	TOTALE MISSIONI	3.384.775,47	previsione di	6.846.593,91	6.552.783,45	6.590.374,92	6.589.815,59
			di cui già impegnato *		1.380.155,42	472.657,84	0,00
			di cui fondo pluriennale	95.248,79	130.622,49	130.622,49	130.622,49
			previsione di cassa	10.122.900,03	9.971.035,06		
	TOTALE GENERALE DELLE SPESE	3.384.775,47	previsione di	6.846.593,91	6.552.783,45	6.590.374,92	6.589.815,59
			di cui già impegnato *		1.380.155,42	472.657,84	0,00
			di cui fondo pluriennale	95.248,79	130.622,49	130.622,49	130.622,49
			previsione di cassa	10.122.900,03	9.971.035,06		

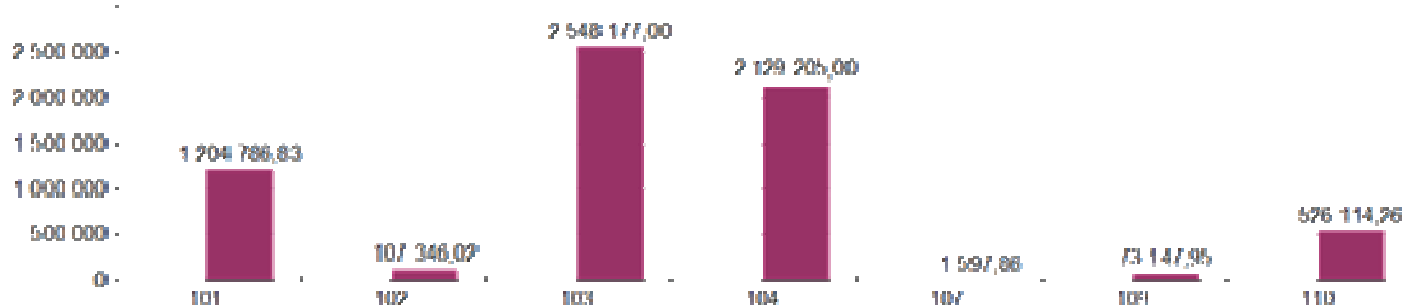
SPESE CORRENTI PER TITOLO E MACROAGGREGATO

TOTALI MACROAGGREGATI DI SPESA		Previsioni dell'anno 2021		Previsioni dell'anno 2022		Previsioni dell'anno 2023	
		Totale	- di cui spese non ricorrenti	Totale	- di cui spese non ricorrenti	Totale	- di cui spese non ricorrenti
TITOLO 1 - Spese correnti							
101	Redditi da lavoro dipendente	1.152.760,50	0,00	1.204.786,83	0,00	1.204.786,83	0,00
102	Imposte e tasse a carico dell'ente	106.094,29	0,00	107.346,02	0,00	107.346,02	0,00
103	Acquisto di beni e servizi	2.559.934,94	0,00	2.548.177,00	0,00	2.548.177,00	0,00
104	Trasferimenti correnti	2.133.300,79	0,00	2.129.205,00	0,00	2.129.205,00	0,00
107	Interessi passivi	2.133,36	0,00	1.597,86	0,00	1.038,53	0,00
109	Rimborsi e poste correttive delle entrate	73.147,95	0,00	73.147,95	0,00	73.147,95	0,00
110	Altre spese correnti	525.411,62	0,00	526.114,26	0,00	526.114,26	0,00
TOTALE TITOLO 1		6.552.783,45	0,00	6.590.374,92	0,00	6.589.815,59	0,00
TOTALE		6.552.783,45	0,00	6.590.374,92	0,00	6.589.815,59	0,00

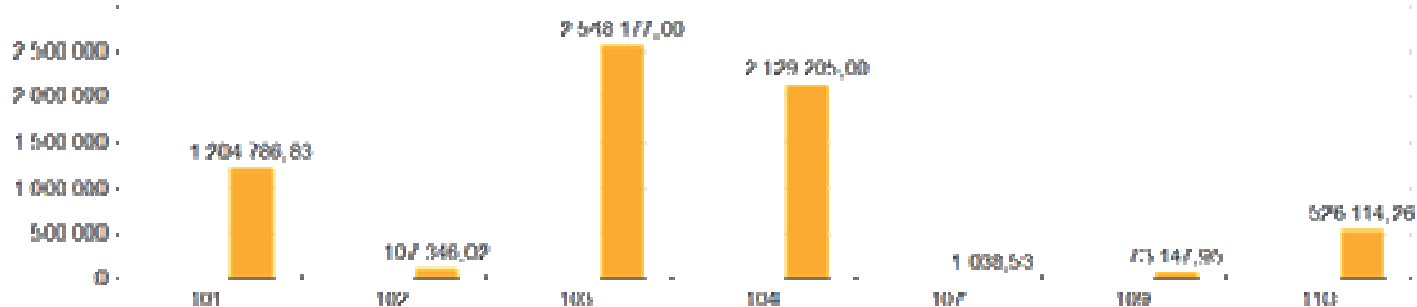
Spese per Titolo e Macro Aggr. Anno 2021



Spese per Titolo e Macro Aggr. Anno 2022



Spese per Titolo e Macro Aggr. Anno 2023



SPESE CORRENTI PER MISSIONE E MACROAGGREGATO

MISSIONI E PROGRAMMI \ MACROAGGREGATI	Redditi da lavoro dipendente	Imposte e tasse a carico dell'ente	Acquisto di beni e servizi	Trasferimenti correnti	Trasferimenti di tributi (solo per le Regioni)	Fondi perequativi (solo per le Regioni)	Interessi passivi	Altre spese per redditi da capitale	Rimborsi e poste correttive delle entrate	Altre spese correnti	Totale
	101	102	103	104	105	106	107	108	109	110	100
TOTALE MISSIONE 1 - Servizi istituzionali e generali e di gestione	881.155,40	89.681,80	481.937,94	138.735,00	0,00	0,00	0,00	0,00	7.650,00	332.217,71	1.931.377,85
TOTALE MISSIONE 3 - Ordine pubblico e sicurezza	0,00	0,00	0,00	209.110,00	0,00	0,00	0,00	0,00	0,00	0,00	209.110,00
TOTALE MISSIONE 4 - Istruzione e diritto allo studio	28.493,25	1.912,41	943.330,00	321.781,21	0,00	0,00	0,00	0,00	65.497,95	3.171,67	1.364.186,49
TOTALE MISSIONE 5 - Tutela e valorizzazione dei beni e attività culturali	70.384,88	4.713,96	163.850,00	45.300,00	0,00	0,00	0,00	0,00	0,00	3.500,36	287.749,20
TOTALE MISSIONE 6 - Politiche giovanili, sport e tempo libero	0,00	0,00	152.257,00	0,00	0,00	0,00	0,00	0,00	0,00	0,00	152.257,00
TOTALE MISSIONE 8 - Assetto del territorio ed edilizia abitativa	0,00	0,00	0,00	0,00	0,00	0,00	0,00	0,00	0,00	0,00	0,00
TOTALE MISSIONE 9 - Sviluppo sostenibile e tutela del territorio e dell'ambiente	0,00	0,00	46.250,00	154.200,00	0,00	0,00	0,00	0,00	0,00	2.270,00	202.720,00
TOTALE MISSIONE 10 - Trasporti e diritto alla mobilità	111.419,68	5.855,68	161.160,00	363.045,00	0,00	0,00	2.133,36	0,00	0,00	17.365,51	660.979,23
TOTALE MISSIONE 11 - Soccorso civile	0,00	0,00	13.300,00	6.385,00	0,00	0,00	0,00	0,00	0,00	0,00	19.685,00
TOTALE MISSIONE 12 - Diritti sociali, politiche sociali e famiglia	61.307,29	3.930,44	499.850,00	893.344,58	0,00	0,00	0,00	0,00	0,00	30.985,00	1.489.417,31
TOTALE MISSIONE 14 - Sviluppo economico e competitività	0,00	0,00	98.000,00	0,00	0,00	0,00	0,00	0,00	0,00	0,00	98.000,00
TOTALE MISSIONE 16 - Agricoltura, politiche agroalimentari e pesca	0,00	0,00	0,00	1.400,00	0,00	0,00	0,00	0,00	0,00	0,00	1.400,00
TOTALE MISSIONE 17 - Energia e diversificazione delle fonti energetiche	0,00	0,00	0,00	0,00	0,00	0,00	0,00	0,00	0,00	0,00	0,00
TOTALE MISSIONE 20 - Fondi e accantonamenti	0,00	0,00	0,00	0,00	0,00	0,00	0,00	0,00	0,00	135.901,37	135.901,37
TOTALE GENERALE DELLE SPESE	1.152.760,50	106.094,29	2.559.934,94	2.133.300,79	0,00	0,00	2.133,36	0,00	73.147,95	525.411,62	6.552.783,45

SPESA DI PERSONALE

La spesa per redditi di lavoro dipendente prevista per gli esercizi 2021-2023, tiene conto della programmazione del fabbisogno, del piano delle assunzioni e:

- dei vincoli disposti dall'art. 3, comma 5 e 5 quater del D.L. 90/2014, del comma 228 della Legge 208/2015 e dell'art.16 comma 1 bis del D.L. 113/2016, sulle assunzioni di personale a tempo indeterminato per gli enti soggetti al pareggio di bilancio e al comma 762 della Legge 208/2015, comma 562 della Legge 296/2006 per gli enti che nel 2015 non erano assoggettati al patto di stabilità;
- dei vincoli disposti dall'art. 9, comma 28 del D.L. 78/2010 sulla spesa per personale a tempo determinato, con convenzioni o con contratti di collaborazione coordinata e continuativa che obbligano a non superare la spesa dell'anno 2009;
- dell'obbligo di riduzione della spesa di personale disposto dall'art. 1 comma 557 della Legge 296/2006 rispetto a valore medio del triennio 2011/2013,
- del limite di spesa per la contrattazione integrativa disposto dal comma 236 della Legge 208/2015.

L'ente **non** è soggetto al blocco delle assunzioni in quanto ha rispettato i tempi medi di pagamento di cui all'art. 42, comma 2 del D.L. 66/2014 e ha adottato il piano delle performance di cui all'art.10 del D.Lgs.150/2009.

FONDO RINNOVI CONTRATTUALI

Scaduto alla fine del 2018 il Contratto Funzioni Locali sottoscritto il 21 maggio 2018, al personale non dirigente nel 2019 è stata attribuita l'indennità di vacanza contrattuale con le due decorrenze (aprile 2019 e luglio 2019), per cui dal 2020 è stata messa a regime l'indennità di vacanza contrattuale per tali dipendenti, nella misura dello 0,70% del tasso di inflazione programmato. In attesa del rinnovo del contratto, il Governo, nel disegno di legge di bilancio 2021 presentato in Parlamento, ha stanziato ulteriori 400 milioni di fondi, che fanno salire a 3,775 miliardi la dote a disposizione per la contrattazione del comparto degli statali.

Secondo la relazione tecnica allegata al DDL di bilancio 2021, tali risorse garantiscono un incremento medio delle retribuzioni così articolato (che assorbe anche l'IVC attualmente corrisposta):

Anno	2019	2020	2021
% di incremento	1,3%	2,01%	4,07%
Base	monte salari anno 2018		

Tali incrementi rappresentano un limite anche per determinare i rinnovi contrattuali del comparto funzioni locali, i cui oneri, come sappiamo, gravano sui bilanci dei singoli enti.

**Il calcolo dei
rinnovi contrattuali**



**+ MONTE SALARI 2018 DA CONTO
ANNUALE
+ ONERI RIFLESSI (CONTRIBUTI E IRAP)
= BASE DI CALCOLO
x 4,07%
= RISORSE DA STANZIARE NEL BILANCIO**

Al capitolo di spesa 1902/20, piano dei conti 1.10.01.04.001, del bilancio di previsione 2021 sono stati stanziati euro 36.559,46 quale "Fondo rinnovi contrattuali" del Comune di Bomporto.

SPESA PER ACQUISTO DI BENI E SERVIZI

1. Superamento dei limiti di spesa

L'art. 57, comma 2, del d.l. 124/2019 ha definitivamente disapplicato per gli enti territoriali (regioni, province e città metropolitane, comuni, unioni di comuni e comunità montane) i loro organismi ed enti strumentali e le società partecipate, a partire dal 2020, tutta una serie di norme che avevano imposto limiti su determinate voci di spesa ovvero obblighi informativi. E ciò a prescindere dal fatto che gli enti rispettino o meno i termini per l'approvazione del bilancio di previsione e del rendiconto di gestione. Nella tabella che segue riportiamo i limiti/obblighi superati.

I limiti di spesa definitivamente superati

Norma	Spesa contingentata	Limite (ora superato)
Art. 27, co. 1, del d.l. n.112/2008 (l. 133/2008)	stampa delle relazioni e di ogni altra pubblicazione prevista da leggi e regolamenti e distribuita gratuitamente od inviata ad altre amministrazioni (cosiddetto "taglia-carta")	50% della spesa sostenuta nel 2007
Art. 6, co. 7, d.l. 78/2010 (l. 122/2010)	studi ed incarichi di consulenza	20% della spesa sostenuta nell'anno 2009
Art. 6, co. 8 d.l. 78/2010 (l. 122/2010)	relazioni pubbliche, convegni, pubblicità e rappresentanza	20% della spesa dell'anno 2009
Art. 6, co. 9, d.l. 78/2010 (l. 122/2010)	Sponsorizzazioni	divieto
Art. 6, co. 12, d.l. 78/2010 (l. 122/2010)	Missioni	50% della spesa dell'anno 2009
Art. 6, co. 13, d.l. 78/2010 (l. 122/2010)	Formazione	50% della spesa dell'anno 2009
Art. 5, co. 2, del d.l. 95/2012 (l. 135/3012)	acquisto, manutenzione, noleggio ed esercizio di autovetture, nonché acquisto di buoni taxi	30% della spesa sostenuta nell'anno 2011
articolo 5, commi 4 e 5, legge 67/1987	obbligo per i comuni con più di 40.000 abitanti di comunicazione al Garante delle telecomunicazioni delle spese pubblicitarie effettuate nel corso di ogni esercizio finanziario, con deposito di un riepilogo analitico	
articolo 2, comma 594, legge 244/2007	obbligo di adozione dei piani triennali di razionalizzazione dell'utilizzo delle dotazioni strumentali, anche informatiche, delle autovetture di servizio, dei beni immobili ad uso abitativo o di servizio	
Art. 12, co. 1-ter, del d.l. 98/2011 (l. 111/2011)	vincoli procedurali per l'acquisto di immobili da parte degli enti territoriali	
Art. 24 d.l. n. 66/2014 (l. 89/2014)	vincoli procedurali concernenti la locazione e la manutenzione degli immobili	

Limiti ancora in vigore: sono invece confermati i seguenti limiti/divieti:

Norma	Spesa contingentata	Limite
Art. 1, co. 146, Legge n. 228/2012	Incarichi di consulenza informatica	Vietati
Art. 1, co. 512 ss. gg., L. 208/2015	Spese per l'informatica	50% della media sostenuta nel triennio 2013-2015
Art. 9, co. 28, d.l. 78/2010	Spesa per lavoro flessibile	50% spesa anno 2009 (o triennio 2007-2009 se nel 2009 non è stata sostenuta alcuna spesa) (100% per enti in regola con art. 1, co. 557, L. n. 296/2006)
Art. 7, co. 5-bis, d.lgs. 165/2001 e art. 22, co. 8, d.lgs. 75/2017	Incarichi di co.co.co.	Vietati
Art. 1, co. 557-quater e 562, l. 296/2006	Spesa di personale	Media 2011-2013 per comuni sopra i 1.000 ab Spesa 2008 per comuni fino a 1.000 ab e unioni di comuni

Entrate in conto capitale

Contributi per permesso di costruire

La previsione del contributo per permesso di costruire e la sua percentuale di destinazione alla spesa corrente confrontata con gli accertamenti degli ultimi anni è la seguente:

Anno	Importo	% alla spesa corrente
2017	143.846,00	0,00
2018	101.163,12	0,00
2019	152.115,00	0,00
2020	200.913,19	0,00
2021	92.000,00	0,00
2022	92.000,00	0,00
2023	92.000,00	0,00

Il Comune di Bomporto NON utilizza oneri di urbanizzazione nella parte corrente del bilancio di previsione 2021-2023.

L'UTILIZZO DEGLI ONERI DI URBANIZZAZIONE DAL 2018

OPERE DI URBANIZZAZIONE PRIMARIA	OPERE DI URBANIZZAZIONE SECONDARIA
<ul style="list-style-type: none">• Strade e parcheggi• Acquedotto, fognatura e depurazione• Rete elettrica, rete gas, rete telefonica• Pubblica illuminazione• Verde attrezzato• Cimiteri	<ul style="list-style-type: none">• gli asili nido;• le scuole materne;• le scuole dell'obbligo;• i mercati di quartiere;• le delegazioni comunali;• le chiese ed altri edifici religiosi;• gli impianti sportivi di quartiere;• i centri sociali e le attrezzature culturali e sanitarie;• le aree verdi di quartiere.

in relazione a queste opere, gli oneri possono essere utilizzati per la

REALIZZAZIONE

MANUT. STRAORD.

MANUT. ORDINARIA

PREVISIONI DI COMPETENZA - TITOLO 4 - ENTRATE IN CONTO CAPITALE

TITOLO TIPOLOGIA CATEGORIA	DENOMINAZIONE	Previsioni dell'anno 2021		Previsioni dell'anno 2022		Previsioni dell'anno 2023	
		Totale	di cui entrate non ricorrenti	Totale	di cui entrate non ricorrenti	Totale	di cui entrate non ricorrenti
	ENTRATE IN CONTO CAPITALE						
4020000	Tipologia 200: Contributi agli investimenti	356.500,00	0,00	189.000,00	0,00	189.000,00	0,00
4020100	Contributi agli investimenti da amministrazioni pubbliche	356.500,00	0,00	189.000,00	0,00	189.000,00	0,00
4020400	Contributi agli investimenti da Istituzioni Sociali Private	0,00	0,00	0,00	0,00	0,00	0,00
4030000	Tipologia 300: Altri trasferimenti in conto capitale	1.280.519,57	0,00	0,00	0,00	0,00	0,00
4031000	Altri trasferimenti in conto capitale da amministrazioni pubbliche	1.280.519,57	0,00	0,00	0,00	0,00	0,00
4031300	Altri trasferimenti in conto capitale da Istituzioni Sociali Private	0,00	0,00	0,00	0,00	0,00	0,00
4040000	Tipologia 400: Entrate da alienazione di beni materiali e immateriali	105.000,00	0,00	105.000,00	0,00	105.000,00	0,00
4040100	Alienazione di beni materiali	70.000,00	0,00	70.000,00	0,00	70.000,00	0,00
4040200	Cessione di Terreni e di beni materiali non prodotti	30.000,00	0,00	30.000,00	0,00	30.000,00	0,00
4040300	Alienazione di beni immateriali	5.000,00	0,00	5.000,00	0,00	5.000,00	0,00
4050000	Tipologia 500: Altre entrate in conto capitale	87.000,00	0,00	87.000,00	0,00	87.000,00	0,00
4050100	Permessi da costruire	87.000,00	0,00	87.000,00	0,00	87.000,00	0,00
4050400	Altre entrate in conto capitale n.a.c.	0,00	0,00	0,00	0,00	0,00	0,00
4000000	Totale TITOLO 4	1.829.019,57	0,00	381.000,00	0,00	381.000,00	0,00

PREVISIONI DI COMPETENZA - TITOLO 5 - ENTRATE DA RIDUZIONE DI ATTIVITA' FINANZIARIE

TITOLO TIPOLOGIA CATEGORIA	DENOMINAZIONE	Previsioni dell'anno 2021		Previsioni dell'anno 2022		Previsioni dell'anno 2023	
		Totale	di cui entrate non ricorrenti	Totale	di cui entrate non ricorrenti	Totale	di cui entrate non ricorrenti
	ENTRATE DA RIDUZIONE DI ATTIVITA' FINANZIARIE						
5010000	Tipologia 100: Alienazione di attività finanziarie	0,00	0,00	0,00	0,00	0,00	0,00
5010100	Alienazione di partecipazioni	0,00	0,00	0,00	0,00	0,00	0,00
5020000	Tipologia 200: Riscossione di crediti di breve termine	500.000,00	0,00	500.000,00	0,00	500.000,00	0,00
5020100	Riscossione crediti di breve termine a tasso agevolato da Amministrazioni Pubbliche	500.000,00	0,00	500.000,00	0,00	500.000,00	0,00
5030000	Tipologia 300: Riscossione crediti di medio-lungo termine	0,00	0,00	0,00	0,00	0,00	0,00
5031300	Riscossione crediti sorti a seguito di escussione di garanzie in favore di Imprese	0,00	0,00	0,00	0,00	0,00	0,00
5000000	Totale TITOLO 5	500.000,00	0,00	500.000,00	0,00	500.000,00	0,00

PREVISIONI DI COMPETENZA - TITOLO 6 - ACCENSIONE DI PRESTITI

TITOLO TIPOLOGIA CATEGORIA	DENOMINAZIONE	Previsioni dell'anno 2021		Previsioni dell'anno 2022		Previsioni dell'anno 2023	
		Totale	<i>di cui entrate non ricorrenti</i>	Totale	<i>di cui entrate non ricorrenti</i>	Totale	<i>di cui entrate non ricorrenti</i>
	ACCENSIONE PRESTITI						
6030000	Tipologia 300: Accensione Mutui e altri finanziamenti a medio lungo termine	0,00	0,00	0,00	0,00	0,00	0,00
6030100	Finanziamenti a medio lungo termine	0,00	0,00	0,00	0,00	0,00	0,00
6000000	Totale TITOLO 6	0,00	0,00	0,00	0,00	0,00	0,00

Spese in conto capitale

SPESE IN CONTO CAPITALE PER MISSIONE, PROGRAMMA E MACROAGGREGATO

RIEPILOGO DELLE MISSIONI	DENOMINAZIONE	RESIDUI PRESUNTI AL TERMINE DEL 2020		PREVISIONI DEFINITIVE DEL 2020	PREVISIONI DELL'ANNO		
					2021	2022	2023
DISAVANZO DI AMMINISTRAZIONE				0,00	0,00	0,00	0,00
TOTALE MISSIONE 1	Servizi istituzionali e generali e di gestione	4.963.512,48	previsione di	5.272.806,80	2.180.019,57	732.000,00	732.000,00
			di cui già impegnato *		0,00	0,00	0,00
			di cui fondo pluriennale	89.902,62	123.263,49	123.263,49	123.263,49
			previsione di cassa	9.727.067,12	7.143.532,05		
TOTALE MISSIONE 3	Ordine pubblico e sicurezza	0,00	previsione di	0,00	0,00	0,00	0,00
			di cui già impegnato *		0,00	0,00	0,00
			di cui fondo pluriennale	0,00	0,00	0,00	0,00
			previsione di cassa	0,00	0,00		
TOTALE MISSIONE 4	Istruzione e diritto allo studio	3.441,78	previsione di	5.000,00	10.000,00	10.000,00	10.000,00
			di cui già impegnato *		0,00	0,00	0,00
			di cui fondo pluriennale	0,00	0,00	0,00	0,00
			previsione di cassa	15.000,00	13.441,78		
TOTALE MISSIONE 5	Tutela e valorizzazione dei beni e attività culturali	0,00	previsione di	0,00	0,00	0,00	0,00
			di cui già impegnato *		0,00	0,00	0,00
			di cui fondo pluriennale	663,16	2.676,00	2.676,00	2.676,00
			previsione di cassa	0,00	0,00		
TOTALE MISSIONE 6	Politiche giovanili, sport e tempo libero	815.337,63	previsione di	613.111,03	0,00	0,00	0,00
			di cui già impegnato *		0,00	0,00	0,00
			di cui fondo pluriennale	0,00	0,00	0,00	0,00
			previsione di cassa	885.835,76	815.337,63		
TOTALE MISSIONE 8	Assetto del territorio ed edilizia abitativa	189.411,60	previsione di	170.609,81	0,00	0,00	0,00
			di cui già impegnato *		0,00	0,00	0,00
			di cui fondo pluriennale	0,00	0,00	0,00	0,00
			previsione di cassa	194.167,60	189.411,60		
TOTALE MISSIONE 10	Trasporti e diritto alla mobilità	335.351,31	previsione di	555.653,33	404.000,00	104.000,00	104.000,00
			di cui già impegnato *		0,00	0,00	0,00
			di cui fondo pluriennale	4.683,01	4.683,00	4.683,00	4.683,00
			previsione di cassa	1.010.517,22	739.351,31		
TOTALE MISSIONE 12	Diritti sociali, politiche sociali e famiglia	180.396,92	previsione di	315.500,00	145.000,00	35.000,00	35.000,00
			di cui già impegnato *		0,00	0,00	0,00
			di cui fondo pluriennale	0,00	0,00	0,00	0,00
			previsione di cassa	396.493,71	325.396,92		

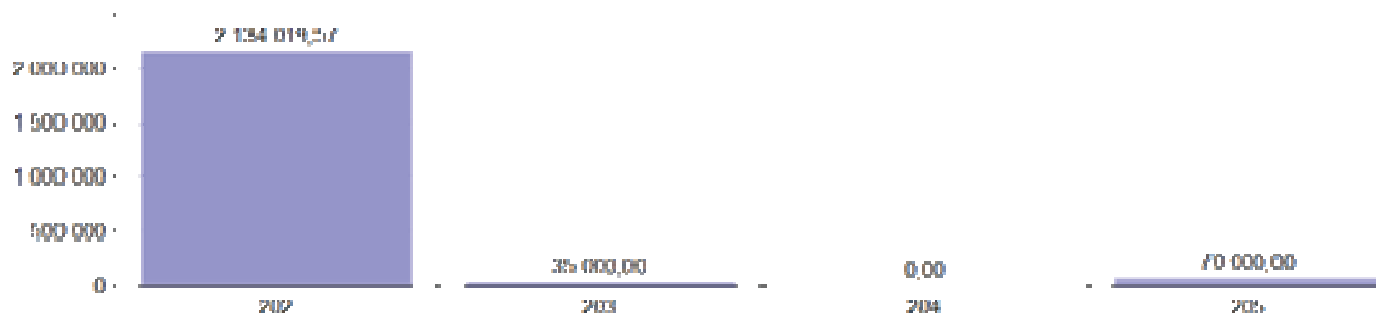
SPESE IN CONTO CAPITALE PER MISSIONE, PROGRAMMA E MACROAGGREGATO

TOTALE MISSIONE 14	Sviluppo economico e competitività	0,00	previsione di	0,00	0,00	0,00	0,00
			<i>di cui già impegnato *</i>		0,00	0,00	0,00
			<i>di cui fondo pluriennale</i>	0,00	0,00	0,00	0,00
			previsione di cassa	0,00	0,00		
	TOTALE MISSIONI	6.487.451,72	previsione di	6.932.680,97	2.739.019,57	881.000,00	881.000,00
			<i>di cui già impegnato *</i>		0,00	0,00	0,00
			<i>di cui fondo pluriennale</i>	95.248,79	130.622,49	130.622,49	130.622,49
			previsione di cassa	12.229.081,41	9.226.471,29		
	TOTALE GENERALE DELLE SPESE	6.487.451,72	previsione di	6.932.680,97	2.739.019,57	881.000,00	881.000,00
			<i>di cui già impegnato *</i>		0,00	0,00	0,00
			<i>di cui fondo pluriennale</i>	95.248,79	130.622,49	130.622,49	130.622,49
			previsione di cassa	12.229.081,41	9.226.471,29		

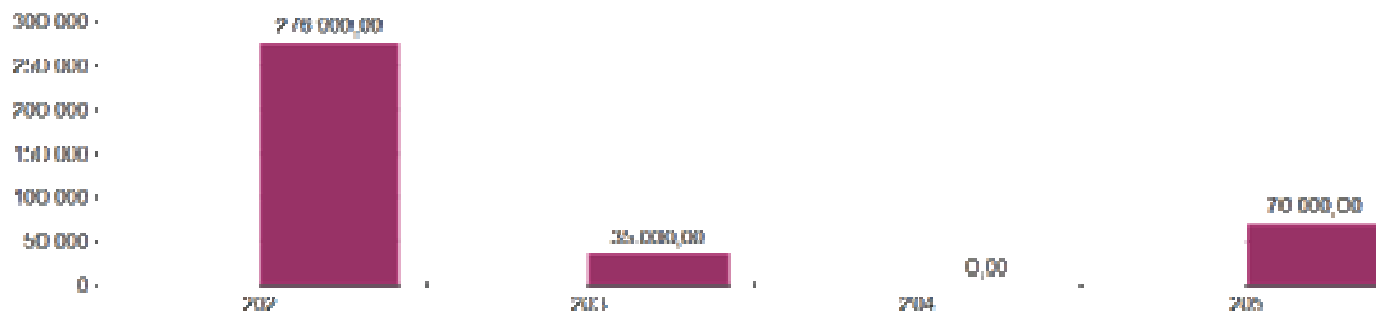
SPESE CORRENTI PER TITOLO E MACROAGGREGATO

TOTALI MACROAGGREGATI DI SPESA		Previsioni dell'anno 2021		Previsioni dell'anno 2022		Previsioni dell'anno 2023	
		Totale	- di cui spese non ricorrenti	Totale	- di cui spese non ricorrenti	Totale	- di cui spese non ricorrenti
TITOLO 2 - Spese in conto capitale							
202	Investimenti fissi lordi e acquisto di terreni	2.134.019,57	0,00	276.000,00	0,00	276.000,00	0,00
203	Contributi agli investimenti	35.000,00	0,00	35.000,00	0,00	35.000,00	0,00
204	Altri trasferimenti in conto capitale	0,00	0,00	0,00	0,00	0,00	0,00
205	Altre spese in conto capitale	70.000,00	0,00	70.000,00	0,00	70.000,00	0,00
TOTALE TITOLO 2		2.239.019,57	0,00	381.000,00	0,00	381.000,00	0,00
TOTALE		2.239.019,57	0,00	381.000,00	0,00	381.000,00	0,00

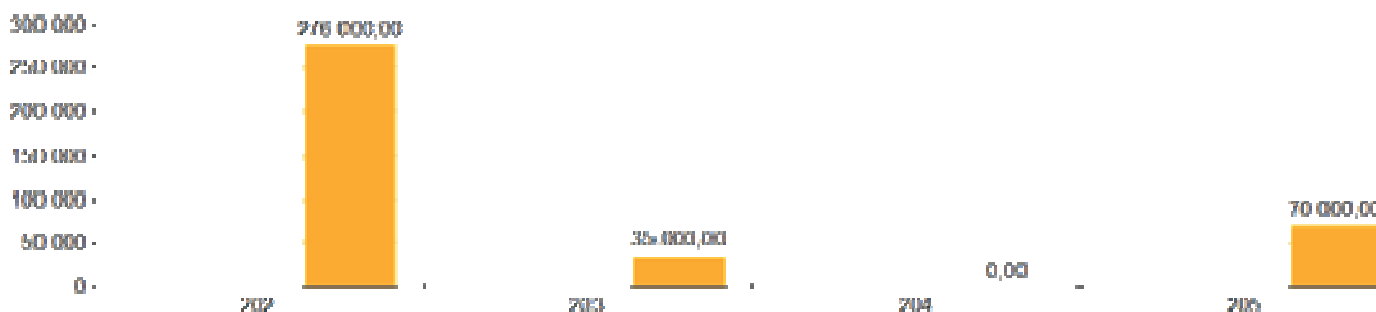
Spese per Titolo e Macro Aggr. Anno 2021



Spese per Titolo e Macro Aggr. Anno 2022



Spese per Titolo e Macro Aggr. Anno 2023



SPESE IN CONTO CAPITALE PER MISSIONE E MACROAGGREGATO

MISSIONI E PROGRAMMI \ MACROAGGREGATI	Tributi in conto capitale a carico dell'ente	Investimenti fissi lordi	Contributi agli investimenti	Trasferimenti in conto capitale	Altre spese in conto capitale	Totale SPESE IN CONTO CAPITALE	Acquisizioni di attività finanziarie	Concessione crediti di breve termine	Concessione crediti di medio-lungo termine	Altre spese per incremento di attività finanziarie	Totale SPESE PER INCREMENTO DI ATTIVITA' FINANZIARIE
	201	202	203	204	205	200	301	302	303	304	300
TOTALE MISSIONE 1 - Servizi istituzionali e generali e di gestione	0,00	1.590.019,57	20.000,00	0,00	70.000,00	1.680.019,57	0,00	0,00	0,00	500.000,00	500.000,00
TOTALE MISSIONE 3 - Ordine pubblico e sicurezza	0,00	0,00	0,00	0,00	0,00	0,00	0,00	0,00	0,00	0,00	0,00
TOTALE MISSIONE 4 - Istruzione e diritto allo studio	0,00	10.000,00	0,00	0,00	0,00	10.000,00	0,00	0,00	0,00	0,00	0,00
TOTALE MISSIONE 5 - Tutela e valorizzazione dei beni e attività culturali	0,00	0,00	0,00	0,00	0,00	0,00	0,00	0,00	0,00	0,00	0,00
TOTALE MISSIONE 6 - Politiche giovanili, sport e tempo libero	0,00	0,00	0,00	0,00	0,00	0,00	0,00	0,00	0,00	0,00	0,00
TOTALE MISSIONE 8 - Assetto del territorio ed edilizia abitativa	0,00	0,00	0,00	0,00	0,00	0,00	0,00	0,00	0,00	0,00	0,00
TOTALE MISSIONE 10 - Trasporti e diritto alla mobilità	0,00	404.000,00	0,00	0,00	0,00	404.000,00	0,00	0,00	0,00	0,00	0,00
TOTALE MISSIONE 12 - Diritti sociali, politiche sociali e famiglia	0,00	130.000,00	15.000,00	0,00	0,00	145.000,00	0,00	0,00	0,00	0,00	0,00
TOTALE MISSIONE 14 - Sviluppo economico e competitività	0,00	0,00	0,00	0,00	0,00	0,00	0,00	0,00	0,00	0,00	0,00
TOTALE GENERALE DELLE SPESE	0,00	2.134.019,57	35.000,00	0,00	70.000,00	2.239.019,57	0,00	0,00	0,00	500.000,00	500.000,00

Limite d'Indebitamento

L'ammontare dei prestiti previsti (pari a zero) per il finanziamento di spese in conto capitale risulta compatibile per gli anni 2021, 2022 e 2023 con il limite della capacità di indebitamento previsto dall'articolo 204 del TUEL e nel rispetto dell'art.203 del TUEL.

La previsione di spesa per gli anni 2021, 2022 e 2023 per interessi passivi e oneri finanziari diversi, è congrua sulla base del riepilogo predisposto dal responsabile del servizio finanziario degli altri prestiti contratti a tutt'oggi e rientra nel limite di indebitamento previsto dall'articolo 204 del TUEL come calcolato nel successivo prospetto.

Allegato n.9 - Bilancio di previsione

COMUNE DI BOMPORTO

Provincia di Modena

Allegato d) - Limiti di indebitamento Enti Locali

PROSPETTO DIMOSTRATIVO DEL RISPETTO DEI VINCOLI DI INDEBITAMENTO DEGLI ENTI LOCALI				
ENTRATE RELATIVE AI PRIMI TRE TITOLI DELLE ENTRATE (rendiconto penultimo anno precedente quello in cui viene prevista l'assunzione dei mutui), ex art. 204, c. 1 del D.L.gs. N. 267/20200		COMPETENZA ANNO 2021	COMPETENZA ANNO 2022	COMPETENZA ANNO 2023
1) Entrate correnti di natura tributaria, contributiva e perequativa (Titolo I)	(+)	3.324.654,04	3.448.326,95	3.574.378,30
2) Trasferimenti correnti (Titolo II)	(+)	1.289.758,12	2.222.438,70	1.388.325,45
3) Entrate extratributarie (Titolo III)	(+)	1.315.974,92	1.149.207,16	1.337.348,00
TOTALE ENTRATE PRIMI TRE TITOLI		5.930.387,08	6.819.972,81	6.300.051,75
SPESA ANNUALE PER RATE MUTUI/OBLIGAZIONI				
Livello massimo di spesa annuale (1):	(+)	593.038,71	681.997,28	630.005,18
Ammontare interessi per mutui, prestiti obbligazionari, aperture di credito e garanzie di cui all'articolo 207 del TUEL autorizzati fino al	(-)	2.646,08	2.133,36	1.597,86
Ammontare interessi per mutui, prestiti obbligazionari, aperture di credito e garanzie di cui all'articolo 207 del TUEL autorizzati nell'esercizio in corso	(-)	0,00	0,00	0,00
Contributi erariali in c/interessi su mutui	(+)	0,00	0,00	0,00
Ammontare interessi riguardanti debiti espressamente esclusi dai limiti di	(+)	0,00	0,00	0,00
Ammontare disponibile per nuovi interessi		590.392,63	679.863,92	628.407,32
TOTALE DEBITO CONTRATTO				
Debito contratto al 31/12/esercizio precedente	(+)	57.287,97	45.508,84	33.205,72
Debito autorizzato nell'esercizio in corso	(+)	0,00	0,00	0,00
TOTALE DEBITO DELL'ENTE		57.287,97	45.508,84	33.205,72
DEBITO POTENZIALE				
Garanzie principali o sussidiarie prestate dall'Ente a favore di altre Amministrazioni pubbliche e di altri soggetti		0,00	0,00	0,00
di cui, garanzie per le quali è stato costituito accantonamento		0,00	0,00	0,00
Garanzie che concorrono al limite di indebitamento		0,00	0,00	0,00

(1) Per gli enti locali l'importo annuale degli interessi sommato a quello dei mutui precedentemente contratti, a quello dei prestiti obbligazionari precedentemente emessi, a quello delle aperture di credito stipulate ed a quello derivante da garanzie prestate ai sensi dell'articolo 207, al netto dei contributi statali e regionali in conto interessi, non supera il 12 per cento, per l'anno 2011, l'8 per cento, per gli anni dal 2012 al 2014, e il 10 per cento, a decorrere dall'anno 2015, delle entrate relative ai primi tre titoli del rendiconto del penultimo anno precedente quello in cui viene prevista l'assunzione dei mutui. Per gli enti locali di nuova istituzione si fa riferimento, per i primi due anni, ai corrispondenti dati finanziari del bilancio di previsione (art. 204, comma 1, del TUEL)

(2) Con riferimento anche ai finanziamenti imputati contabilmente agli esercizi successivi

		SITUAZIONE INVESTIMENTI	STANZIAMENTO 2021	
	Entrate		€	2.147.019,57
	Uscite		€	2.147.019,57
				410.000,00 €
Entrata				avanzo vincolato investimenti
	4140	PROVENTI DEGLI ONERI PER IL COSTO DI COSTRUZIONE	€	40.000,00
	4141	PROVENTI DEGLI ONERI DI URBANIZZAZIONE PRIMARIA	€	10.000,00
	4142	PROVENTI ONERI D+S	€	7.000,00
	4143	PROVENTI ONERI DI URBANIZZAZIONE SECONDARIA	€	30.000,00
	4152	MONETIZZAZIONE PARCHEGGI	€	5.000,00
			€	92.000,00
		<u>spese</u>		
Uscita				
	21887-820	INTERVENTI DESTINATI A CHIESE ED EDIFICI PER SERVIZI RELIGIOSI	€	5.000,00
	21888-789	TRASFERIMENTI A UNIONE OPERE PONTE BAYLEY	€	-
	21888-792	CONTRIBUTO UNIONE COMUNI DEL SORBARA PER ATTREZZATURE INFORMATICHE	€	10.000,00
	21888-794	TRASFERIMENTI ATTREZZATURE VARIE UNIONE	€	-
	21888-820	RIMBORSI ONERI DI URBANIZZAZIONE AI CONTRIBUENTI	€	5.000,00
	24580-752	ARREDI E ATTREZZATURE PER SCUOLE	€	10.000,00
	25280-754	ARREDI E ATTREZZATURE - BIBLIOTECA	€	-
	26202-701	ACQUISIZ. E SISTEMAZ. AREA DEGLI IMPIANTI SPORTIVI	€	-
	28111-703	MANUTENZIONE STRAORDINARIA DELLE STRADE	€	-
	28112-703	MANUTENZIONE STRAORDINARIA DELLE STRADE	€	-
	30180-752	ACQUISTO ARREDI E ATTREZZATURE ASILO NIDO	€	-
	21510-703	MANUTENZIONE STRAORDINARIA DEI FABBRICATI COMUNALI	€	-
	21510-704	MANUTENZIONE STRAORDINARIA DEI FABBRICATI COMUNALI (fin. AVANZO)	€	-
	21510-705	MANUTENZIONE STRAORDINARIA DEI FABBRICATI COMUNALI (fin. alienazioni)	€	-
nuovo	21528-703	MANUTENZIONE STRAORDINARIA DEL PATRIMONIO COMUNALE	€	42.000,00
	21512-703	ACQUISTI PER MANUTENZIONE DI BENI PATRIMONIALI	€	10.000,00
	21516-760	INVESTIMENTO SCUOLA MEDIA (fin. parte corrente)	€	-
	28201-702	IMPIANTI DI ILLUMINAZIONE	€	10.000,00
	TOTALE		€	92.000,00
		TOTALE INVESTIMENTI SPESA		
			SPESA	
			€	2.239.019,57
			ENTRATA	
			€	2.239.019,57

Nel triennio 2021-2023 sono previsti un totale di €. 3.001.019,57 di investimenti così suddivise:

Tipologia	ANNO 2021	ANNO 2022	ANNO 2023
Spese in conto capitale	2.239.019,57	381.000,00	381.000,00
TOTALE SPESE TIT. II	2.239.019,57	381.000,00	381.000,00

Tali spese sono finanziate con:

Tipologia	ANNO 2020	ANNO 2021	ANNO 2022
Alienazioni	100.000,00	100.000,00	100.000,00
Contributi da altre A.P.	1.637.019,57	189.000,00	189.000,00
Proventi permessi di costruire e assimilati	92.000,00	92.000,00	92.000,00
Altre entrate Tit. IV e V	0,00	0,00	0,00
Avanzo di amministrazione vincolato	410.000,00	0,00	0,00
Entrate correnti vincolate ad investimenti	0,00	0,00	0,00
FPV di entrata parte capitale	0,00	0,00	0,00
Entrate reimputate da es. precedenti a finanz. Investimenti.	0,00	0,00	0,00
TOTALE ENTRATE TIT. IV - PER FINANZIAMENTO INVESTIMENTI	2.239.019,57	381.000,00	381.000,00
MUTUI TIT. VI	0,00	0,00	0,00
TOTALE	2.239.019,57	381.000,00	381.000,00

Elenco delle garanzie principali e sussidiarie

Non risultano garanzie principali o sussidiarie prestate dall'ente a favore di enti o di altri soggetti, pubblici o privati.

Strumenti finanziari derivati

Non sono stati attivati contratti relativi a strumenti di finanza derivata.

Elenco Enti e Organismi strumentali

1. enti strumentali partecipati:

Ente/ attività	% Comune di Bomporto al 31/12/2019	% pubblica	Considerazioni di rilevanza e in merito al Consolidamento
ASP Delia Repetto (gestione servizi residenziali e semiresidenziali per popolazione anziana del Distretto sanitario di Castelfranco Emilia)	11,11% Quota variabile determinata in funzione della ripartizione della quota di contribuzione dei comuni soci	100%	Rientra nel Gruppo Amministrazione Pubblica come Ente Strumentale Partecipato Viene consolidato col metodo del consolidamento proporzionale
ACER Modena (ente pubblico economico per la gestione di patrimoni immobiliari, tra cui gli alloggi di edilizia residenziale pubblica)	1,16 % Quota variabile in base alla popolazione dei comuni partecipanti	100% (20% Provincia di Modena e 80% i Comuni della Provincia di Modena)	Rientra nel Gruppo Amministrazione Pubblica come Ente Strumentale Partecipato Viene consolidata col metodo del consolidamento proporzionale
Consorzio attività produttive aree e servizi (coordinamento e raccordo della pianificazione territoriale riguardante gli insediamenti produttivi)	8,12 % (Le quote di partecipazione di ciascun Comune sono stabilite in base alla popolazione residente, all'entità degli interventi consortili sul territorio ed alla superficie territoriale)	100%	Rientra nel Gruppo Amministrazione Pubblica in quanto pur a totale partecipazione pubblica, non risulta affidataria diretta di servizio pubblico locale (ai sensi del punto 2 nota 5) dell'Allegato 4/4 al D.Lgs. n. 118/2011) Viene consolidata col metodo del consolidamento proporzionale
Fondazione "Opera Pia Avv. Giuseppe Fregni" (Ente ad indirizzo educativo - religioso. Gestione di scuole materne)	30% Se l'ente partecipato è una fondazione, la quota di partecipazione è	70%	Rientra nel Gruppo Amministrazione Pubblica in quanto ente strumentale partecipato Viene consolidata col metodo del consolidamento proporzionale

	determinata in proporzione alla distribuzione dei diritti di voto nell'organo decisionale, competente a definire le scelte strategiche e le politiche di settore, nonché a decidere in ordine all'indirizzo, alla pianificazione ed alla programmazione dell'attività della fondazione.		
--	---	--	--

2. società controllate:

Ente/ attività	% Comune di Bomporto al 31/12/2019	% pubblica	Considerazioni di rilevanza e in merito al Consolidamento
AIMAG S.p.A.	2,21%	65%	<p><u>Rientra nel Gruppo Amministrazione Pubblica in quanto:</u></p> <p>- è controllata in termini di voti esercitabili e poteri di nomina in forza di patto di sindacato tra enti locali soci.</p> <p>Viene consolidata col metodo del consolidamento proporzionale</p>
LEPIDA S.p.A. (realizzazione, gestione e fornitura di servizi di connettività della rete regionale a banda larga delle PP.AA.)	0,0015%	100%	<p><u>Rientra nel Gruppo Amministrazione Pubblica in quanto:</u></p> <p>Il Comune di Bomporto congiuntamente con tutti gli altri soci pubblici, esercita un controllo analogo a quello esercitato sui propri servizi, attraverso il "Comitato permanente di indirizzo e coordinamento", istituito e disciplinato dalla "convenzione quadro" stipulata in attuazione</p>

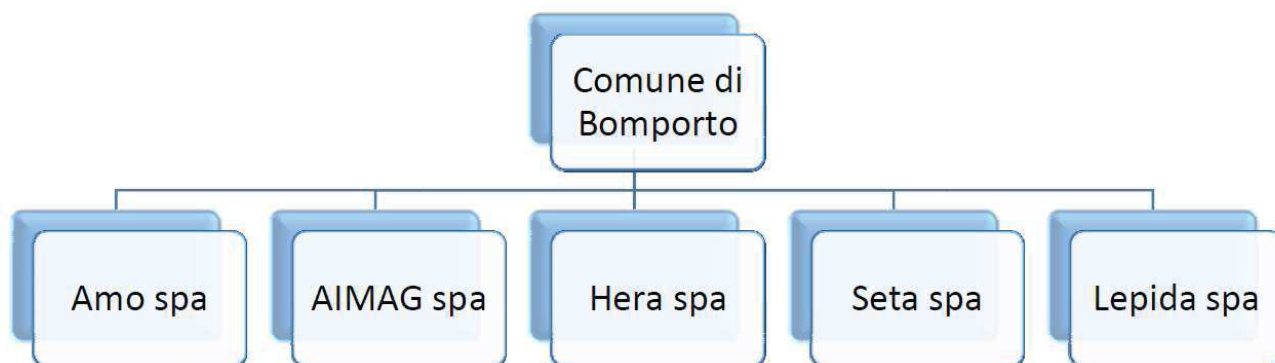
			<p>delle disposizioni di legge, anche regionali, nella quale (convenzione) sono definiti i termini e le modalità di esercizio del controllo.</p> <p>Viene consolidata col metodo del consolidamento proporzionale</p>
--	--	--	--

3. società partecipate:

Società/ attività	% Comune di Bomporto al 31/12/2019	% pubblica	Considerazioni di rilevanza e in merito al Consolidamento
<p>HERA S.p.A.</p> <p>(gestione di servizi idrici, energetici, ambientali, manutenzione del verde, illuminazione pubblica) Società quotata</p>	0,00022%	44,68%	<p><u>Non rientra nel Gruppo Amministrazione Pubblica</u> in quanto:</p> <ul style="list-style-type: none"> - non è controllata in termini di voti esercitabili e poteri di nomina, né soggetta ad influenza dominante da contratto - non è totalmente pubblica - è una società emittente strumenti finanziari quotati in mercati regolamentati <p>Inoltre il Comune ha una quota di possesso inferiore al 1% del capitale della partecipata (punto 3.1 lett. a) allegato 4/4 del D.Lgs. n. 118/2011)</p>
<p>Agenzia per la mobilità di Modena (A.MO.) S.p.A.</p> <p>(progettazione delle reti e dei servizi di promozione e controllo del trasporto pubblico locale)</p>	0,2242%	100%	<p><u>Non rientra nel Gruppo Amministrazione Pubblica</u> in quanto:</p> <ul style="list-style-type: none"> - non è controllata in termini di voti esercitabili e poteri di nomina, né soggetta ad influenza dominante da contratto - non gestisce servizi pubblici locali per il Comune di Bomporto <p>Inoltre il Comune ha una quota di possesso inferiore al 1% del capitale della partecipata (punto 3.1 lett. a) allegato 4/4 del D.Lgs. n. 118/2011)</p>

SETA S.p.A.	0,0114%	43,422%	<p><u>Non rientra nel Gruppo Amministrazione Pubblica</u> in quanto:</p> <ul style="list-style-type: none"> - non è controllata in termini di voti esercitabili e poteri di nomina, né soggetta ad influenza dominante da contratto - non è affidataria diretta di servizi pubblici - non è totalmente pubblica <p>Inoltre il Comune ha una quota di possesso inferiore al 1% del capitale della partecipata (punto 3.1 lett. a) allegato 4/4 del D.Lgs. n. 118/2011)</p>
-------------	---------	---------	--

Elenco partecipazioni



Partecipazioni dirette

NOME PARTECIPATA	CODICE FISCALE PARTECIPATA	QUOTA DI PARTECIPAZIONE	ESITO DELLA RILEVAZIONE	NOTE
aMo S.P.A.	02727930360	0,0695%	Mantenimento senza interventi	
AIMAG S.P.A.	00664670361	65,00%	Mantenimento senza interventi	La quota di partecipazione del 65% è riferita al capitale ordinario detenuto da tutti i Comuni che controllano congiuntamente la società
HERA S.P.A.	04245520376	0,0001%	Mantenimento senza interventi	
SETA S.P.A.	02201090368	0,0170%	Mantenimento senza interventi	
LEPIDA S.P.A.	02770891204	0,0014%	Mantenimento senza interventi	

Partecipazioni indirette detenute attraverso: AIMAG SPA

NOME PARTECIPATA	CODICE FISCALE PARTECIPATA	QUOTA DI PARTECIPAZIONE DETENUTA DALLA TRAMITE	ESITO DELLA RILEVAZIONE	NOTE
AeB Energie Srl	03212500361	60,00%	Mantenimento senza interventi	Si veda scheda di dettaglio relativa alla società
Agrisolar Engineering Srl	03237280361	51,00%	Mantenimento senza interventi	Si veda scheda di dettaglio relativa alla società
As Retigas Srl	03167510365	78,38%	Mantenimento senza interventi	Si veda scheda di dettaglio relativa alla società
Ca.Re Srl	03157250360	51,00%	Mantenimento senza interventi	Si veda scheda di dettaglio relativa alla società
Entar Srl	01683750366	40,00%	Mantenimento senza interventi	Si veda scheda di dettaglio relativa alla società
Hera SpA	04245520376	0,03%	Mantenimento senza interventi	Si veda scheda di dettaglio relativa alla società
Sherden Gas Bacino 24 Srl	03372310924	1,00%	Mantenimento senza interventi	Si veda scheda di dettaglio relativa

				alla società
Sinergas SpA	01877220366	88,37%	Mantenimento senza interventi	Si veda scheda di dettaglio relativa alla società
Sinergas Impianti Srl	03019680366	98,00%	Mantenimento senza interventi	Si veda scheda di dettaglio relativa alla società
Tred Carpi Srl	02606140362	4,00%	Cessione della partecipazione	Si veda scheda di dettaglio relativa alla società

Elenco degli indirizzi internet di pubblicazione dei bilanci delle società partecipate direttamente detenute dal Comune di Bomporto.

Agenzia per la Mobilità di Modena (AMO):

[http://www.amo.mo.it/amministrazione trasparente/bilanci annuali 1.aspx](http://www.amo.mo.it/amministrazione%20trasparente/bilanci%20annuali%201.aspx)

Aimag:

<http://www.aimag.it/servizi/Menu/dinamica.aspx?idSezione=16607&idArea=616&idCat=8882&ID=9107&TipoElemento=Categoria>

Hera spa: [http://www.gruppohera.it/gruppo/investor relations/bilanci presentazioni/](http://www.gruppohera.it/gruppo/investor%20relations/bilanci%20presentazioni/)

Lepida spa: <http://www.lepida.it/bilanci#overlay-context=personale>

Seta spa: http://www.setaweb.it/azienda.php?id_azienda=20#52

Indicatori di bilancio

L'articolo 18-bis del decreto legislativo n. 118 del 2011 prevede che le Regioni, gli enti locali e i loro enti ed organismi strumentali, adottino un sistema di indicatori semplici, denominato "Piano degli indicatori e dei risultati attesi di bilancio" misurabili e riferiti ai programmi e agli altri aggregati del bilancio, costruiti secondo criteri e metodologie comuni.

In attuazione di detto articolo, è stato emanato per gli enti locali il decreto del Ministero dell'interno del 22 dicembre 2015.

In rapporto dal dettato normativo evidenziato è stato redatto il Piano degli indicatori per l'Ente come strumento di programmazione da approvare con il bilancio di previsione 2021/2023 ed inserito tra le stampe del bilancio di previsione 2021/2023.

Fondi di riserva

Il **Fondo di riserva di competenza** pari ad €. 29.718,99 per il 2021, €. 30.421,63 per il 2022, €. 30.421,63 per il 2023 rientra nelle percentuali previste dalla legge (min. 0,3% e max 2% delle spese correnti iscritte in bilancio), e precisamente 0,45% per il 2021, 0,46% per il 2022 e 0,46% per il 2023. Non facendo l'ente ricorso all'anticipazione di tesoreria non è necessario incrementare del 50% la quota d'obbligo, la cui metà dovrà essere comunque riservata a spese indifferibili ed urgenti.

Per l'anno 2019 è stato inoltre stanziato un **fondo di riserva di cassa** dell'importo di €. 300.000,00 pari allo 3,4% (min 0,2%) delle spese finali pari a €. 8.803.841,3 previste in bilancio, in attuazione di quanto previsto dall'art. 166, comma 2-quater, del d.Lgs. n. 267/2000.

PIANO DEGLI INDICATORI DI BILANCIO

Bilancio di Previsione esercizi 2021,2022 e 2023

approvato il

Indicatori Sintetici

TIPOLOGIA INDICATORE		DESCRIZIONE	VALORE INDICATORE (indicare tante colonne quanti sono gli esercizi considerati nel bilancio di previsione) (dati percentuali)		
			2021	2022	2023
1	Rigidità strutturale di bilancio				
1.1	Incidenza spese rigide (disavanzo, personale e debito) su entrate correnti	[Disavanzo iscritto in spesa + Stanziamenti competenza (Macroaggregati 1.1 "Redditi di lavoro dipendente" + 1.7 "Interessi passivi" + Titolo 4 "Rimborso prestiti" + "IRAP" [pdc U.1.02.01.01] – FPV entrata concernente il Macroaggregato 1.1 + FPV spesa concernente il Macroaggregato 1.1)] / (Stanziamenti di competenza dei primi tre titoli delle Entrate)	20,26%	19,99%	19,99%
2	Entrate correnti				
2.1	Indicatore di realizzazione delle previsioni di competenza concernenti le entrate correnti	Media accertamenti primi tre titoli di entrata nei tre esercizi precedenti / Stanziamenti di competenza dei primi tre titoli delle "Entrate correnti" (4)	105,39%	102,59%	102,59%
2.2	Indicatore di realizzazione delle previsioni di cassa corrente	Media incassi primi tre titoli di entrata nei tre esercizi precedenti / Stanziamenti di cassa dei primi tre titoli delle "Entrate correnti" (4)	77,79%		
2.3	Indicatore di realizzazione delle previsioni di competenza concernenti le entrate proprie	Media accertamenti nei tre esercizi precedenti (pdc E.1.01.00.00.000 "Tributi" – "Compartecipazioni di tributi" E.1.01.04.00.000 + E.3.00.00.00.000 "Entrate extratributarie") / Stanziamenti di competenza dei primi tre titoli delle "Entrate correnti" (4)	71,59%	69,69%	69,69%

PIANO DEGLI INDICATORI DI BILANCIO

Bilancio di Previsione esercizi 2021,2022 e 2023

approvato il

Indicatori Sintetici

TIPOLOGIA INDICATORE		DESCRIZIONE	VALORE INDICATORE (indicare tante colonne quanti sono gli esercizi considerati nel bilancio di previsione) (dati percentuali)		
			2021	2022	2023
2.4	Indicatore di realizzazione delle previsioni di cassa concernenti le entrate proprie	Media incassi nei tre esercizi precedenti (pdc E.1.01.00.00.000 "Tributi" – "Compartecipazioni di tributi" E.1.01.04.00.000 + E.3.00.00.00.000 "Entrate extratributarie") / Stanziamenti di cassa dei primi tre titoli delle "Entrate correnti" (4)	55,93%		
3 Spese di personale					
3.1	Incidenza spesa personale sulla spesa corrente (Indicatore di equilibrio economico-finanziario)	Stanziamenti di competenza (Macroaggregato 1.1 + IRAP [pdc U.1.02.01.01] – FPV entrata concernente il Macroaggregato 1.1 + FPV spesa concernente il Macroaggregato 1.1) / Stanziamenti competenza (Spesa corrente – FCDE corrente – FPV di entrata concernente il Macroaggregato 1.1 + FPV spesa concernente il Macroaggregato 1.1)	19,22%	19,47%	19,48%
3.2	Incidenza del salario accessorio ed incentivante rispetto al totale della spesa di personale Indica il peso delle componenti afferenti la contrattazione decentrata dell'ente rispetto al totale dei redditi da lavoro		19,12%	18,10%	18,10%

PIANO DEGLI INDICATORI DI BILANCIO

Bilancio di Previsione esercizi 2021,2022 e 2023

approvato il

Indicatori Sintetici

TIPOLOGIA INDICATORE		DESCRIZIONE	VALORE INDICATORE (indicare tante colonne quanti sono gli esercizi considerati nel bilancio di previsione) (dati percentuali)		
			2021	2022	2023
3.3	<p>Incidenza della spesa di personale con forme di contratto flessibile</p> <p>Indica come gli enti soddisfano le proprie esigenze di risorse umane, mixando le varie alternative contrattuali più rigide (personale dipendente) o meno rigide (forme di lavoro flessibile)</p>	Stanziamanti di competenza (pdc U.1.03.02.010 "Consulenze" + pdc U.1.03.02.12 "lavoro flessibile/LSU/Lavoro interinale") / Stanziamanti di competenza (Macroaggregato 1.1 "Redditi di lavoro dipendente" + pdc U.1.02.01.01 "IRAP" + FPV in uscita concernente il Macroaggregato 1.1 – FPV in entrata concernente il Macroaggregato 1.1)	4,06%	4,63%	4,63%
3.4	Spesa di personale procapite (Indicatore di equilibrio dimensionale in valore assoluto)	Stanziamanti di competenza (Macroaggregato 1.1 + IRAP [pdc 1.02.01.01] – FPV entrata concernente il Macroaggregato 1.1 + FPV spesa concernente il Macroaggregato 1.1) / popolazione residente (Popolazione al 1° gennaio dell'esercizio di riferimento o, se non disponibile, al 1° gennaio dell'ultimo anno disponibile)	124,11	125,80	125,80
4 Esternalizzazione dei servizi					
4.1	Indicatore di esternalizzazione dei servizi	Stanziamanti di competenza (pdc U.1.03.02.15.000 "Contratti di servizio pubblico" + pdc U.1.04.03.01.000 "Trasferimenti correnti a imprese controllate" + pdc U.1.04.03.02.000 "Trasferimenti correnti a altre imprese partecipate") al netto del relativo FPV di spesa / totale stanziamenti di competenza spese Titolo I al netto del FPV	9,30%	8,54%	8,54%
5 Interessi passivi					
5.1	Incidenza degli interessi passivi sulle entrate correnti (che ne costituiscono la fonte di copertura)	Stanziamanti di competenza Macroaggregato 1.7 "Interessi passivi" / Stanziamanti di competenza primi tre titoli ("Entrate correnti")	0,03%	0,02%	0,02%
5.2	Incidenza degli interessi sulle anticipazioni sul totale degli interessi passivi	Stanziamanti di competenza voce del piano dei conti finanziario U.1.07.06.04.000 "Interessi passivi su anticipazioni di tesoreria" / Stanziamanti di competenza Macroaggregato 1.7 "Interessi passivi"	0,00%	0,00%	0,00%

PIANO DEGLI INDICATORI DI BILANCIO

Bilancio di Previsione esercizi 2021,2022 e 2023

approvato il

Indicatori Sintetici

TIPOLOGIA INDICATORE		DESCRIZIONE	VALORE INDICATORE (indicare tante colonne quanti sono gli esercizi considerati nel bilancio di previsione) (dati percentuali)		
			2021	2022	2023
5.3	Incidenza degli interessi di mora sul totale degli interessi passivi	Stanziametri di competenza voce del piano dei conti finanziario U.1.07.06.02.000 -Interessi di mora- / Stanziametri di competenza Macroaggregato 1.7 -Interessi passivi-	0,00%	0,00%	0,00%
6 Investimenti					
6.1	Incidenza investimenti su spesa corrente e in conto capitale	Totale stanziamento di competenza Macroaggregati 2.2 + 2.3 al netto dei relativi FPV / Totale stanziamento di competenza titolo 1° e 2° della spesa al netto del FPV	25,04%	4,55%	4,55%
6.2	Investimenti diretti procapite (Indicatore di equilibrio dimensionale in valore assoluto)	Stanziametri di competenza per Macroaggregato 2.2 -Investimenti fissi lordi e acquisto di terreni- al netto del relativo FPV / popolazione residente (al 1° gennaio dell'esercizio di riferimento o, se non disponibile, al 1° gennaio dell'ultimo anno disponibile)	209,83	27,14	27,14
6.3	Contributi agli investimenti procapite (Indicatore di equilibrio dimensionale in valore assoluto)	Stanziametri di competenza Macroaggregato 2.3 Contributi agli investimenti al netto del relativo FPV / popolazione residente (al 1° gennaio dell'esercizio di riferimento o, se non disponibile, al 1° gennaio dell'ultimo anno disponibile)	3,44	3,44	3,44
6.4	Investimenti complessivi procapite (Indicatore di equilibrio dimensionale in valore assoluto)	Totale stanziamenti di competenza per Macroaggregati 2.2 -Investimenti fissi lordi e acquisto di terreni- e 2.3 -Contributi agli investimenti- al netto dei relativi FPV / popolazione residente (al 1° gennaio dell'esercizio di riferimento o, se non disponibile, al 1° gennaio dell'ultimo anno disponibile)	213,28	30,58	30,58
6.5	Quota investimenti complessivi finanziati dal risparmio corrente	Margine corrente di competenza / Stanziametri di competenza (Macroaggregato 2.2 -Investimenti fissi lordi e acquisto di terreni- + Macroaggregato 2.3 -Contributi agli investimenti-) (10)	0,00%	4,04%	4,22%

PIANO DEGLI INDICATORI DI BILANCIO

Bilancio di Previsione esercizi 2021,2022 e 2023

approvato il

Indicatori Sintetici

TIPOLOGIA INDICATORE		DESCRIZIONE	VALORE INDICATORE (indicare tante colonne quanti sono gli esercizi considerati nel bilancio di previsione) (dati percentuali)		
			2021	2022	2023
6.6	Quota investimenti complessivi finanziati dal saldo positivo delle partite finanziarie	Saldo positivo di competenza delle partite finanziarie /Stanziamenti di competenza (Macroaggregato 2.2 -Investimenti fissi lordi e acquisto di terreni- + Macroaggregato 2.3 -Contributi agli investimenti-) (10)	0,00%	0,00%	0,00%
6.7	Quota investimenti complessivi finanziati da debito	Stanziamenti di competenza (Titolo 6 -Accensione di prestiti- - Categoria 6.02.02 -Anticipazioni- - Categoria 6.03.03 -Accensione prestiti a seguito di escussione di garanzie- - Accensioni di prestiti da rinegoziazioni)/Stanziamenti di competenza (Macroaggregato 2.2 - Investimenti fissi lordi e acquisto di terreni- + Macroaggregato 2.3 - Contributi agli investimenti-) (10)	0,00%	0,00%	0,00%
7	Debiti non finanziari				
7.1	Indicatore di smaltimento debiti commerciali	Stanziamiento di cassa (Macroaggregati 1.3 -Acquisto di beni e servizi- + 2.2 -Investimenti fissi lordi e acquisto di terreni-) / stanziamenti di competenza e residui al netto dei relativi FPV (Macroaggregati 1.3 - Acquisto di beni e servizi- + 2.2 -Investimenti fissi lordi e acquisto di terreni-)	100,00%		

PIANO DEGLI INDICATORI DI BILANCIO

Bilancio di Previsione esercizi 2021,2022 e 2023

approvato il

Indicatori Sintetici

TIPOLOGIA INDICATORE		DESCRIZIONE	VALORE INDICATORE (indicare tante colonne quanti sono gli esercizi considerati nel bilancio di previsione) (dati percentuali)		
			2021	2022	2023
7.2	Indicatore di smaltimento debiti verso altre amministrazioni pubbliche	Stanziamiento di cassa [Trasferimenti correnti a Amministrazioni Pubbliche (U.1.04.01.00.000) + Trasferimenti di tributi (U.1.05.00.00.000) + Fondi perequativi (U.1.06.00.00.000) + Contributi agli investimenti a Amministrazioni pubbliche (U.2.03.01.00.000) + Altri trasferimenti in conto capitale (U.2.04.01.00.000 + U.2.04.11.00.000 + U.2.04.16.00.000 + U.2.04.21.00.000)] / stanziamenti di competenza e residui, al netto dei relativi FPV, dei [Trasferimenti correnti a Amministrazioni Pubbliche (U.1.04.01.00.000) + Trasferimenti di tributi (U.1.05.00.00.000) + Fondi perequativi (U.1.06.00.00.000) + Contributi agli investimenti a Amministrazioni pubbliche (U.2.03.01.00.000) + Altri trasferimenti in conto capitale (U.2.04.01.00.000 + U.2.04.11.00.000 + U.2.04.16.00.000 + U.2.04.21.00.000)]	100,00%		
8	Debiti finanziari				
8.1	Incidenza estinzioni debiti finanziari	(Totale competenza Titolo 4 della spesa) / Debito da finanziamento al 31/12 dell'esercizio precedente (2)	16,26%	16,99%	17,74%
8.2	Sostenibilità debiti finanziari	Stanziamiento di competenza [1.7 -Interessi passivi- -Interessi di mora- (U.1.07.06.02.000) - -Interessi per anticipazioni prestiti- (U.1.07.06.04.000)] + Titolo 4 della spesa – [Entrate categoria 4.02.06.00.000 -Contributi agli investimenti direttamente destinati al rimborso dei prestiti da amministrazioni pubbliche- + -Trasferimenti in conto capitale per assunzione di debiti dell'amministrazione da parte di amministrazioni pubbliche- (E.4.03.01.00.000) + -Trasferimenti in conto capitale da parte di amministrazioni pubbliche per cancellazione di debiti dell'amministrazione- (E.4.03.04.00.000)] / Stanziamenti competenza titoli 1, 2 e 3 delle entrate	0,22%	0,22%	0,22%

PIANO DEGLI INDICATORI DI BILANCIO

Bilancio di Previsione esercizi 2021,2022 e 2023

approvato il

Indicatori Sintetici

TIPOLOGIA INDICATORE		DESCRIZIONE	VALORE INDICATORE (indicare tante colonne quanti sono gli esercizi considerati nel bilancio di previsione) (dati percentuali)		
			2021	2022	2023
8.3	Indebitamento procapite (in valore assoluto)	Debito di finanziamento al 31/12 (2) / popolazione residente (al 1° gennaio dell'esercizio di riferimento o, se non disponibile, al 1° gennaio dell'ultimo anno disponibile)	7,28	6,19	5,06
9	Composizione avanzo di amministrazione presunto dell'esercizio precedente (5)				
9.1	Incidenza quota libera di parte corrente nell'avanzo presunto	Quota libera di parte corrente dell'avanzo presunto/Avanzo di amministrazione presunto (6)	71,97%		
9.2	Incidenza quota libera in c/capitale nell'avanzo presunto	Quota libera in conto capitale dell'avanzo presunto/Avanzo di amministrazione presunto (7)	0,00%		
9.3	Incidenza quota accantonata nell'avanzo presunto	Quota accantonata dell'avanzo presunto/Avanzo di amministrazione presunto (8)	0,00%		
9.4	Incidenza quota vincolata nell'avanzo presunto	Quota vincolata dell'avanzo presunto/Avanzo di amministrazione presunto (9)	28,03%		
10	Disavanzo di amministrazione presunto dell'esercizio precedente				
10.1	Quota disavanzo che si prevede di ripianare nell'esercizio	Disavanzo iscritto in spesa del bilancio di previsione / Totale disavanzo di amministrazione di cui alla lettera E dell'allegato riguardante il risultato di amministrazione presunto (3)			
10.2	Sostenibilità patrimoniale del disavanzo presunto	Totale disavanzo di amministrazione di cui alla lettera E dell'allegato riguardante il risultato di amministrazione presunto (3) / Patrimonio netto (1)			

PIANO DEGLI INDICATORI DI BILANCIO

Bilancio di Previsione esercizi 2021,2022 e 2023

approvato il

Indicatori Sintetici

TIPOLOGIA INDICATORE		DESCRIZIONE	VALORE INDICATORE (indicare tante colonne quanti sono gli esercizi considerati nel bilancio di previsione) (dati percentuali)		
			2021	2022	2023
10.3	Sostenibilità disavanzo a carico dell'esercizio	Disavanzo iscritto in spesa del bilancio di previsione / Competenza dei titoli 1, 2 e 3 delle entrate	0,00%	0,00%	0,00%
11	Fondo pluriennale vincolato				
11.1	Utilizzo del FPV	(Fondo pluriennale vincolato corrente e capitale iscritto in entrata del bilancio - Quota del fondo pluriennale vincolato non destinata ad essere utilizzata nel corso dell'esercizio e rinviata agli esercizi successivi) / Fondo pluriennale vincolato corrente e capitale iscritto in entrata nel bilancio <i>(Per il FPV riferirsi ai valori riportati nell'allegato del bilancio di previsione concernente il FPV, totale delle colonne a) e c)</i>	100,00%	0,00%	0,00%
12	Partite di giro e conto terzi				
12.1	Incidenza partite di giro e conto terzi in entrata	Totale stanziamenti di competenza per Entrate per conto terzi e partite di giro / Totale stanziamenti primi tre titoli delle entrate <i>(al netto delle operazioni riguardanti la gestione della cassa vincolata)</i>	22,64%	22,04%	22,04%
12.2	Incidenza partite di giro e conto terzi in uscita	Totale stanziamenti di competenza per Uscite per conto terzi e partite di giro / Totale stanziamenti di competenza del titolo I della spesa <i>(al netto delle operazioni riguardanti la gestione della cassa vincolata)</i>	21,77%	21,65%	21,65%

PIANO DEGLI INDICATORI DI BILANCIO

Bilancio di Previsione esercizi 2021,2022 e 2023

approvato il

Indicatori Sintetici

TIPOLOGIA INDICATORE	DESCRIZIONE	VALORE INDICATORE (indicare tante colonne quanti sono gli esercizi considerati nel bilancio di previsione) (dati percentuali)		
		2021	2022	2023

#####

#####

#####

#####

(5) Da compilare solo se la voce E, dell'allegato al bilancio concernente il risultato di amministrazione presunto è positivo o pari a 0.

#####

(7) La quota libera in c/capitale del risultato di amministrazione presunto è pari alla voce D riportata nell'allegato a) al bilancio di previsione. Il risultato di amministrazione presunto è pari alla lettera A riportata nel predetto allegato a).

(8) La quota accantonata del risultato di amministrazione presunto è pari alla voce B riportata nell'allegato a) al bilancio di previsione. Il risultato di amministrazione presunto è pari alla lettera A riportata nel predetto allegato a).

(9) La quota vincolata del risultato di amministrazione presunto è pari alla voce C riportata nell'allegato a) al bilancio di previsione. Il risultato di amministrazione presunto è pari alla lettera A riportata nel predetto allegato a).

(10) Indicare al numeratore solo la quota del finanziamento destinata alla copertura di investimenti, e al denominatore escludere gli investimenti che, nell'esercizio, sono finanziati dal FPV.

PIANO DEGLI INDICATORI DI BILANCIO

Bilancio di Previsione esercizi 2021,2022 e 2023

approvato il

Indicatori analitici concernenti la composizione delle entrate e la capacità di riscossione

Titolo Tipologia	Denominazione	Composizione delle entrate (dati percentuali)				Percentuale riscossione entrate	
		Esercizio n+1: Previsioni competenza/ totale previsioni competenza	Esercizio nn+2: Previsioni competenza/ totale previsioni competenza	Esercizio n+3.: Previsioni competenza/ totale previsioni competenza	Media accertamenti nei tre esercizi precedenti / Media Totale accertamenti nei tre esercizi precedenti (*)	Previsioni cassa esercizio n+1/ (previsioni competenza + residui) esercizio n+1	Media riscossioni nei tre esercizi precedenti / Media accertamenti nei tre esercizi precedenti (*)
TITOLO 1:	Entrate correnti di natura tributaria, contributiva e perequativa						
10101	Tipologia 101: Imposte, tasse e proventi assimilati	24,73%	29,71%	29,71%	38,48%	100,00%	83,00%
10104	Tipologia 104: Compartecipazioni di tributi	0,03%	0,04%	0,04%	0,07%	100,00%	80,61%
10301	Tipologia 301: Fondi perequativi da Amministrazioni Centrali	4,89%	5,46%	5,46%	6,83%	100,00%	76,07%
10302	Tipologia 302: Fondi perequativi dalla Regione o Provincia autonoma	0,00%	0,00%	0,00%	0,00%	0,00%	0,00%
10000	Totale TITOLO 1: Entrate correnti di natura tributaria, contributiva e perequativa	29,65%	35,22%	35,22%	45,37%	100,00%	82,14%
TITOLO 2:	Trasferimenti correnti						
20101	Tipologia 101: Trasferimenti correnti da Amministrazioni pubbliche	11,52%	12,42%	12,42%	13,18%	100,00%	59,30%
20102	Tipologia 102: Trasferimenti correnti da Famiglie	0,00%	0,00%	0,00%	0,00%	0,00%	0,00%
20103	Tipologia 103: Trasferimenti correnti da Imprese	0,00%	0,00%	0,00%	0,00%	0,00%	0,00%
20104	Tipologia 104: Trasferimenti correnti da Istituzioni Sociali Private	0,00%	0,00%	0,00%	0,04%	100,00%	62,63%
20105	Tipologia 105: Trasferimenti correnti dall'Unione europea e dal Resto del Mondo	0,00%	0,00%	0,00%	0,00%	0,00%	0,00%
20000	Totale TITOLO 2: Trasferimenti correnti	11,52%	12,42%	12,42%	13,22%	100,00%	59,31%
TITOLO 3:	Entrate extratributarie						
30100	Tipologia 100: Vendita di beni e servizi e proventi derivanti dalla gestione dei beni	8,30%	9,28%	9,28%	10,30%	100,00%	78,31%

PIANO DEGLI INDICATORI DI BILANCIO

Bilancio di Previsione esercizi 2021,2022 e 2023

approvato il

Indicatori analitici concernenti la composizione delle entrate e la capacità di riscossione

Titolo Tipologia	Denominazione	Composizione delle entrate (dati percentuali)				Percentuale riscossione entrate	
		Esercizio n+1: Previsioni competenza/ totale previsioni competenza	Esercizio nn+2: Previsioni competenza/ totale previsioni competenza	Esercizio n+3.: Previsioni competenza/ totale previsioni competenza	Media accertamenti nei tre esercizi precedenti / Media Totale accertamenti nei tre esercizi precedenti (*)	Previsioni cassa esercizio n+1/ (previsioni competenza + residui) esercizio n+1	Media riscossioni nei tre esercizi precedenti / Media accertamenti nei tre esercizi precedenti (*)
30200	Tipologia 200: Proventi derivanti dall'attività di controllo e repressione delle irregolarità e degli illeciti	0,33%	0,37%	0,37%	0,29%	100,00%	100,00%
30300	Tipologia 300: Interessi attivi	0,00%	0,00%	0,00%	0,00%	0,00%	100,00%
30400	Tipologia 400: Altre entrate da redditi di capitale	1,48%	1,66%	1,66%	1,76%	100,00%	100,00%
30500	Tipologia 500: Rimborsi e altre entrate correnti	0,98%	1,10%	1,10%	1,34%	100,00%	65,79%
30000	Totale titolo 3 : Entrate extratributarie	11,09%	12,41%	12,41%	13,69%	100,00%	79,34%
TITOLO 4 :	Entrate in conto capitale						
40100	Tipologia 100: Tributi in conto capitale	0,00%	0,00%	0,00%	0,00%	0,00%	0,00%
40200	Tipologia 200: Contributi agli investimenti	2,96%	1,75%	1,75%	2,51%	100,00%	15,49%
40300	Tipologia 300: Altri trasferimenti in conto capitale	10,62%	0,00%	0,00%	13,10%	100,00%	4,36%
40400	Tipologia 400: Entrate da alienazione di beni materiali e immateriali	0,87%	0,97%	0,97%	1,74%	100,00%	100,00%
40500	Tipologia 500: Altre entrate in conto capitale	0,72%	0,81%	0,81%	1,77%	100,00%	58,08%
40000	Totale TITOLO 4: Entrate in conto capitale	15,17%	3,53%	3,53%	19,11%	100,00%	15,92%
TITOLO 5:	Entrate da riduzione di attività finanziarie						
50100	Tipologia 100: Alienazione di attività finanziarie	0,00%	0,00%	0,00%	0,00%	0,00%	0,00%
50200	Tipologia 200: Riscossione crediti di breve termine	4,15%	4,64%	4,64%	0,00%	100,00%	0,00%

PIANO DEGLI INDICATORI DI BILANCIO

Bilancio di Previsione esercizi 2021,2022 e 2023

approvato il

Indicatori analitici concernenti la composizione delle entrate e la capacità di riscossione

Titolo Tipologia	Denominazione	Composizione delle entrate (dati percentuali)				Percentuale riscossione entrate	
		Esercizio n+1: Previsioni competenza/ totale previsioni competenza	Esercizio nn+2: Previsioni competenza/ totale previsioni competenza	Esercizio n+3.: Previsioni competenza/ totale previsioni competenza	Media accertamenti nei tre esercizi precedenti / Media Totale accertamenti nei tre esercizi precedenti (*)	Previsioni cassa esercizio n+1/ (previsioni competenza + residui) esercizio n+1	Media riscossioni nei tre esercizi precedenti / Media accertamenti nei tre esercizi precedenti (*)
50300	Tipologia 300: Riscossione crediti di medio-lungo termine	0,00%	0,00%	0,00%	0,00%	0,00%	0,00%
50400	Tipologia 400: Altre entrate per riduzione di attività finanziarie	0,00%	0,00%	0,00%	0,00%	0,00%	0,00%
50000	Totale TITOLO 5: Entrate da riduzione di attività finanziarie	4,15%	4,64%	4,64%	0,00%	100,00%	0,00%
TITOLO 6:	Accensione prestiti						
60100	Tipologia 100: Emissione di titoli obbligazionari	0,00%	0,00%	0,00%	0,00%	0,00%	0,00%
60200	Tipologia 200: Accensione prestiti a breve termine	0,00%	0,00%	0,00%	0,00%	0,00%	0,00%
60300	Tipologia 300: Accensione mutui e altri finanziamenti a medio lungo termine	0,00%	0,00%	0,00%	0,00%	0,00%	0,00%
60400	Tipologia 400: Altre forme di indebitamento	0,00%	0,00%	0,00%	0,00%	0,00%	0,00%
60000	Totale TITOLO 6: Accensione prestiti	0,00%	0,00%	0,00%	0,00%	0,00%	0,00%
TITOLO 7:	Anticipazioni da istituto tesoriere/cassiere						
70100	Tipologia 100: Anticipazioni da istituto tesoriere/cassiere	0,00%	0,00%	0,00%	0,00%	0,00%	0,00%
70000	Totale TITOLO 7: Anticipazioni da istituto tesoriere/cassiere	0,00%	0,00%	0,00%	0,00%	0,00%	0,00%
TITOLO 9:	Entrate per conto terzi e partite di giro						
90100	Tipologia 100: Entrate per partite di giro	25,89%	28,95%	28,95%	5,36%	100,00%	99,81%
90200	Tipologia 200: Entrate per conto terzi	2,53%	2,83%	2,83%	3,25%	100,00%	99,70%

PIANO DEGLI INDICATORI DI BILANCIO

Bilancio di Previsione esercizi 2021,2022 e 2023

approvato il

Indicatori analitici concernenti la composizione delle entrate e la capacità di riscossione

Titolo Tipologia	Denominazione	Composizione delle entrate (dati percentuali)				Percentuale riscossione entrate	
		Esercizio n+1: Previsioni competenza/ totale previsioni competenza	Esercizio nn+2: Previsioni competenza/ totale previsioni competenza	Esercizio n+3.: Previsioni competenza/ totale previsioni competenza	Media accertamenti nei tre esercizi precedenti / Media Totale accertamenti nei tre esercizi precedenti (*)	Previsioni cassa esercizio n+1/ (previsioni competenza + residui) esercizio n+1	Media riscossioni nei tre esercizi precedenti / Media accertamenti nei tre esercizi precedenti (*)
90000	Totale TITOLO 9: Entrate per conto terzi e partite di giro	28,42%	31,79%	31,79%	8,61%	100,00%	99,77%
TOTALE ENTRATE		100,00%	100,00%	100,00%	100,00%	100,00%	53,20%

(*) La media dei tre esercizi precedenti è riferita agli ultimi tre consuntivi disponibili. In caso di esercizio provvisorio è possibile fare riferimento ai dati di preconsuntivo dell'esercizio precedente. Nel 2016 sostituire la media degli accertamenti con gli accertamenti del 2015 stimati e la media degli incassi con gli incassi 2015 stimati (se disponibili, dati preconsuntivo). Nel 2017 sostituire la media triennale con quella biennale (per i dati 2016 fare riferimento a stime, o se disponibili, a dati di preconsuntivo). Gli enti locali delle Autonomie speciali che adottano il DLgs 118/2011 a decorrere dal 2016 non elaborano l'indicatore nell'esercizio 2016.

PIANO DEGLI INDICATORI DI BILANCIO

Indicatori analitici concernenti la composizione delle spese per missioni e programmi e la capacità dell'amministrazione di pagare i debiti negli esercizi di riferimento

Bilancio di Previsione esercizi 2021,2022 e 2023

approvato il

MISSIONI E PROGRAMMI			BILANCIO DI PREVISIONE ESERCIZI 202120222023 (dati percentuali)						MEDIA TRE RENDICONTI PRECEDENTI (O DI PRECONSUMTIVO DISPONIBILE) (*) (dati percentuali)				
			ESERCIZIO 2021			ESERCIZIO 2022		ESERCIZIO 2023			Incidenza Missione programma: Media (Impegni + FPV) /Media (Totale impegni + Totale FPV)	di cui incidenza FPV: Media FPV / Media Totale FPV	Capacità di pagamento: Media (Pagam. c/comp+ Pagam. c/residui) / Media (Impegni + residui definitivi)
			Incidenza Missione/Programma: Previsioni stanziamento/ totale previsioni missioni	di cui incidenza FPV: Previsioni stanziamento FPV/ Previsione FPV totale	Capacità di pagamento: Previsioni cassa/ (previsioni competenza - FPV + residui)	Incidenza Missione/Programma: Previsioni stanziamento/ totale previsioni missioni	di cui incidenza FPV: Previsioni stanziamento FPV/ Previsione FPV totale	Incidenza Missione/Programma: Previsioni stanziamento/ totale previsioni missioni	di cui incidenza FPV: Previsioni stanziamento FPV/ Previsione FPV totale				
Missione 01 Servizi istituzionali, generali e di gestione	01	Organi istituzionali	0,73%	0,00%	100,00%	0,83%	0,00%	0,83%	0,00%	0,76%	0,06%	66,63%	
	02	Segreteria generale	2,30%	8,02%	100,00%	2,75%	8,02%	2,75%	8,02%	2,53%	0,69%	78,20%	
	03	Gestione economica, finanziaria, programmazione, provveditorato	7,21%	3,59%	100,00%	8,43%	3,59%	8,43%	3,59%	3,05%	0,07%	56,63%	
	04	Gestione delle entrate tributarie e servizi fiscali	0,80%	0,00%	100,00%	0,94%	0,00%	0,94%	0,00%	1,57%	0,00%	76,01%	
	05	Gestione dei beni demaniali e patrimoniali	13,79%	0,00%	100,00%	2,81%	0,00%	2,81%	0,00%	30,68%	75,65%	23,12%	
	06	Ufficio tecnico	1,96%	0,00%	100,00%	2,56%	0,00%	2,56%	0,00%	1,46%	0,13%	82,81%	
	07	Elezioni e consultazioni popolari - Anagrafe e stato civile	1,57%	0,00%	100,00%	1,83%	0,00%	1,83%	0,00%	1,09%	0,00%	88,37%	
	08	Statistica e sistemi informativi	0,00%	0,00%	0,00%	0,00%	0,00%	0,00%	0,00%	0,00%	0,00%	0,00%	
	09	Assistenza tecnico-amministrativa agli enti locali	0,00%	0,00%	0,00%	0,00%	0,00%	0,00%	0,00%	0,00%	0,00%	0,00%	
	10	Risorse umane	0,00%	0,00%	0,00%	0,00%	0,00%	0,00%	0,00%	0,00%	0,00%	98,69%	
	11	Altri servizi generali	3,93%	82,76%	100,00%	4,83%	82,76%	4,83%	82,76%	4,50%	7,10%	70,10%	
	TOTALE Missione 01 Servizi istituzionali, generali e di gestione		32,30%	94,37%	100,00%	24,98%	94,37%	24,98%	94,37%	45,64%	83,70%	41,12%	
Missione 02 Giustizia	01	Uffici giudiziari	0,00%	0,00%	0,00%	0,00%	0,00%	0,00%	0,00%	0,00%	0,00%	0,00%	
	02	Casa circondariale e altri servizi	0,00%	0,00%	0,00%	0,00%	0,00%	0,00%	0,00%	0,00%	0,00%	0,00%	
		TOTALE Missione 02 Giustizia		0,00%	0,00%	0,00%	0,00%	0,00%	0,00%	0,00%	0,00%	0,00%	
Missione 03 Ordine pubblico e sicurezza	01	Polizia locale e amministrativa	1,64%	0,00%	100,00%	1,92%	0,00%	1,92%	0,00%	1,71%	0,00%	53,72%	
	02	Sistema integrato di sicurezza urbana	0,00%	0,00%	0,00%	0,00%	0,00%	0,00%	0,00%	0,00%	0,00%	0,00%	
		TOTALE MISSIONE 03 Ordine pubblico e sicurezza		1,64%	0,00%	100,00%	1,92%	0,00%	1,92%	0,00%	1,71%	0,00%	53,72%
Missione 04 Istruzione e diritto allo studio	01	Istruzione prescolastica	2,43%	0,00%	100,00%	2,41%	0,00%	2,41%	0,00%	2,52%	0,03%	83,88%	
	02	Altri ordini di istruzione non universitaria	1,96%	0,00%	100,00%	2,28%	0,00%	2,28%	0,00%	1,99%	0,03%	57,28%	
	04	Istruzione universitaria	0,00%	0,00%	0,00%	0,00%	0,00%	0,00%	0,00%	0,00%	0,00%	0,00%	
	05	Istruzione tecnica superiore	0,00%	0,00%	0,00%	0,00%	0,00%	0,00%	0,00%	0,00%	0,00%	0,00%	
	06	Servizi ausiliari all'istruzione	6,41%	0,00%	100,00%	6,91%	0,00%	6,91%	0,00%	5,99%	0,00%	76,05%	
	07	Diritto allo studio	0,00%	0,00%	0,00%	0,00%	0,00%	0,00%	0,00%	0,00%	0,00%	0,00%	
		TOTALE MISSIONE 04 Istruzione e diritto allo studio		10,79%	0,00%	100,00%	11,61%	0,00%	11,61%	0,00%	10,50%	0,06%	73,41%
Missione 05 Tutela e valorizzazione dei beni	01	Valorizzazione dei beni di interesse storico	1,53%	2,05%	100,00%	1,80%	2,05%	1,80%	2,05%	1,41%	0,04%	78,31%	
	02	Attività culturali e interventi diversi nel settore culturale	0,73%	0,00%	100,00%	1,08%	0,00%	1,08%	0,00%	0,77%	0,00%	66,44%	

PIANO DEGLI INDICATORI DI BILANCIO

Indicatori analitici concernenti la composizione delle spese per missioni e programmi e la capacità dell'amministrazione di pagare i debiti negli esercizi di riferimento

Bilancio di Previsione esercizi 2021,2022 e 2023

approvato il

MISSIONI E PROGRAMMI			BILANCIO DI PREVISIONE ESERCIZI 202120222023 (dati percentuali)						MEDIA TRE RENDICONTI PRECEDENTI (O DI PRECONSUNTIVO DISPONIBILE) (*) (dati percentuali)			
			ESERCIZIO 2021			ESERCIZIO 2022			ESERCIZIO 2023			
			Incidenza Missione/Programma: Previsioni stanziamento/ totale previsioni missioni	di cui incidenza FPV: Previsioni stanziamento FPV/ Previsione FPV totale	Capacità di pagamento: Previsioni cassa/ (previsioni competenza - FPV + residui)	Incidenza Missione/Programma: Previsioni stanziamento/ totale previsioni missioni	di cui incidenza FPV: Previsioni stanziamento FPV/ Previsione FPV totale	Incidenza Missione/Programma: Previsioni stanziamento/ totale previsioni missioni	di cui incidenza FPV: Previsioni stanziamento FPV/ Previsione FPV totale	Incidenza Missione programma: Media (Impegni + FPV) /Media (Totale impegni + Totale FPV)	di cui incidenza FPV: Media FPV / Media Totale FPV	Capacità di pagamento: Media (Pagam. c/comp+ Pagam. c/residui) / Media (Impegni + residui definitivi)
e delle attività culturali	Totale Missione 05 Tutela e valorizzazione dei beni e attività culturali		2,26%	2,05%	100,00%	2,88%	2,05%	2,88%	2,05%	2,18%	0,04%	73,48%
Missione 06 Politiche giovanili sport e tempo libero	01	Sport e tempo libero	1,20%	0,00%	100,00%	1,45%	0,00%	1,45%	0,00%	5,25%	10,72%	48,51%
	02	Giovani	0,00%	0,00%	0,00%	0,00%	0,00%	0,00%	0,00%	0,00%	0,00%	0,00%
	Totale Missione 06 Politiche giovanili sport e tempo libero		1,20%	0,00%	100,00%	1,45%	0,00%	1,45%	0,00%	5,25%	10,72%	48,51%
Missione 07 Turismo	01	Sviluppo e la valorizzazione del turismo	0,00%	0,00%	0,00%	0,00%	0,00%	0,00%	0,00%	0,00%	0,00%	0,00%
	Totale Missione 07 Turismo		0,00%	0,00%	0,00%	0,00%	0,00%	0,00%	0,00%	0,00%	0,00%	0,00%
Totale Missione 08 Assetto del territorio ed edilizia abitativa	01	Urbanistica e assetto del territorio	0,00%	0,00%	100,00%	0,00%	0,00%	0,00%	0,00%	0,00%	0,00%	90,68%
	02	Edilizia residenziale pubblica e locale e piani di edilizia economico-popolare	0,00%	0,00%	100,00%	0,00%	0,00%	0,00%	0,00%	0,24%	0,19%	36,89%
	Totale Missione 08 Assetto del territorio ed edilizia abitativa		0,00%	0,00%	100,00%	0,00%	0,00%	0,00%	0,00%	0,24%	0,19%	47,24%
Missione 09 Sviluppo sostenibile e tutela del territorio e dell'ambiente	01	Difesa del suolo	0,00%	0,00%	0,00%	0,00%	0,00%	0,00%	0,00%	0,00%	0,00%	0,00%
	02	Tutela, valorizzazione e recupero ambientale	1,45%	0,00%	100,00%	1,69%	0,00%	1,69%	0,00%	1,30%	0,14%	54,83%
	03	Rifiuti	0,14%	0,00%	100,00%	0,17%	0,00%	0,17%	0,00%	5,42%	0,00%	57,88%
	04	Servizio idrico integrato	0,00%	0,00%	0,00%	0,00%	0,00%	0,00%	0,00%	0,00%	0,00%	0,00%
	05	Aree protette, parchi naturali, protezione naturalistica e forestazione	0,00%	0,00%	0,00%	0,00%	0,00%	0,00%	0,00%	0,00%	0,00%	0,00%
	06	Tutela e valorizzazione delle risorse idriche	0,00%	0,00%	0,00%	0,00%	0,00%	0,00%	0,00%	0,00%	0,00%	0,00%
	07	Sviluppo sostenibile territorio montano piccoli Comuni	0,00%	0,00%	0,00%	0,00%	0,00%	0,00%	0,00%	0,00%	0,00%	0,00%
	08	Qualità dell'aria e riduzione dell'inquinamento	0,00%	0,00%	0,00%	0,00%	0,00%	0,00%	0,00%	0,00%	0,00%	0,00%
	Totale Missione 09 Sviluppo sostenibile e tutela del territorio e dell'ambiente		1,59%	0,00%	100,00%	1,86%	0,00%	1,86%	0,00%	6,72%	0,14%	52,72%
Missione 10 Trasporti e diritto alla mobilità	01	Trasporto ferroviario	0,00%	0,00%	0,00%	0,00%	0,00%	0,00%	0,00%	0,00%	0,00%	0,00%
	02	Trasporto pubblico locale	0,05%	0,00%	100,00%	0,05%	0,00%	0,05%	0,00%	0,05%	0,00%	100,00%
	03	Trasporto per vie d'acqua	0,00%	0,00%	0,00%	0,00%	0,00%	0,00%	0,00%	0,00%	0,00%	0,00%
	04	Altre modalità di trasporto	0,00%	0,00%	0,00%	0,00%	0,00%	0,00%	0,00%	0,00%	0,00%	0,00%
	05	Viabilità e infrastrutture stradali	8,32%	3,59%	100,00%	2/5 7,04%	3,59%	7,04%	3,59%	8,29%	4,57%	49,50%

PIANO DEGLI INDICATORI DI BILANCIO

Indicatori analitici concernenti la composizione delle spese per missioni e programmi e la capacità dell'amministrazione di pagare i debiti negli esercizi di riferimento

Bilancio di Previsione esercizi 2021,2022 e 2023

approvato il

MISSIONI E PROGRAMMI			BILANCIO DI PREVISIONE ESERCIZI 202120222023 (dati percentuali)						MEDIA TRE RENDICONTI PRECEDENTI (O DI PRECONSUNTIVO DISPONIBILE) (*) (dati percentuali)			
			ESERCIZIO 2021			ESERCIZIO 2022			ESERCIZIO 2023			
			Incidenza Missione/Programma: Previsioni stanziamento/ totale previsioni missioni	di cui incidenza FPV: Previsioni stanziamento FPV/ Previsione FPV totale	Capacità di pagamento: Previsioni cassa/ (previsioni competenza - FPV + residui)	Incidenza Missione/Programma: Previsioni stanziamento/ totale previsioni missioni	di cui incidenza FPV: Previsioni stanziamento FPV/ Previsione FPV totale	Incidenza Missione/Programma: Previsioni stanziamento/ totale previsioni missioni	di cui incidenza FPV: Previsioni stanziamento FPV/ Previsione FPV totale	Incidenza Missione programma: Media (Impegni + FPV) /Media (Totale impegni + Totale FPV)	di cui incidenza FPV: Media FPV / Media Totale FPV	Capacità di pagamento: Media (Pagam. c/comp+ Pagam. c/residui) / Media (Impegni + residui definitivi)
	Totale Missione 10 Trasporti e diritto alla mobilità		8,37%	3,59%	100,00%	7,10%	3,59%	7,09%	3,59%	8,34%	4,57%	49,71%
Missione 11 Soccorso civile	01	Sistema di protezione civile	0,15%	0,00%	100,00%	0,18%	0,00%	0,18%	0,00%	0,11%	0,02%	48,94%
	02	Interventi a seguito di calamità naturali	0,00%	0,00%	0,00%	0,00%	0,00%	0,00%	0,00%	0,00%	0,00%	0,00%
	Totale Missione 11 Soccorso civile		0,15%	0,00%	100,00%	0,18%	0,00%	0,18%	0,00%	0,11%	0,02%	48,94%
Missione 12 Diritti sociali, politiche sociali e famiglia	01	Interventi per l'infanzia e i minori e per asili nido	4,13%	0,00%	100,00%	4,82%	0,00%	4,82%	0,00%	4,24%	0,01%	81,56%
	02	Interventi per la disabilità	0,04%	0,00%	100,00%	0,05%	0,00%	0,05%	0,00%	0,29%	0,53%	55,72%
	03	Interventi per gli anziani	0,00%	0,00%	0,00%	0,00%	0,00%	0,00%	0,00%	0,00%	0,00%	0,00%
	04	Interventi per i soggetti a rischio di esclusione sociale	0,00%	0,00%	100,00%	0,00%	0,00%	0,00%	0,00%	0,00%	0,00%	0,00%
	05	Interventi per le famiglie	6,99%	0,00%	100,00%	8,53%	0,00%	8,53%	0,00%	6,58%	0,02%	73,64%
	06	Interventi per il diritto alla casa	0,00%	0,00%	0,00%	0,00%	0,00%	0,00%	0,00%	0,00%	0,00%	0,00%
	07	Programmazione e governo della rete dei servizi sociosanitari e sociali	0,00%	0,00%	0,00%	0,00%	0,00%	0,00%	0,00%	0,00%	0,00%	0,00%
	08	Cooperazione e associazionismo	0,00%	0,00%	0,00%	0,00%	0,00%	0,00%	0,00%	0,00%	0,00%	0,00%
	09	Servizio necroscopico e cimiteriale	1,68%	0,00%	100,00%	0,95%	0,00%	0,95%	0,00%	0,89%	0,00%	63,13%
Totale Missione 12 Diritti sociali, politiche sociali e famiglia		12,84%	0,00%	100,00%	14,34%	0,00%	14,34%	0,00%	11,99%	0,56%	74,93%	
Missione 13 Tutela della salute	01	Servizio sanitario regionale - finanziamento ordinario corrente per la garanzia dei LEA	0,00%	0,00%	0,00%	0,00%	0,00%	0,00%	0,00%	0,00%	0,00%	0,00%
	02	Servizio sanitario regionale - finanziamento aggiuntivo corrente per livelli di assistenza superiori ai LEA	0,00%	0,00%	0,00%	0,00%	0,00%	0,00%	0,00%	0,00%	0,00%	0,00%
	03	Servizio sanitario regionale - finanziamento aggiuntivo corrente per la copertura dello squilibrio di bilancio corrente	0,00%	0,00%	0,00%	0,00%	0,00%	0,00%	0,00%	0,00%	0,00%	0,00%
	04	Servizio sanitario regionale - ripiano di disavanzi sanitari relativi ad esercizi pregressi	0,00%	0,00%	0,00%	0,00%	0,00%	0,00%	0,00%	0,00%	0,00%	0,00%

PIANO DEGLI INDICATORI DI BILANCIO

Indicatori analitici concernenti la composizione delle spese per missioni e programmi e la capacità dell'amministrazione di pagare i debiti negli esercizi di riferimento
Bilancio di Previsione esercizi 2021,2022 e 2023

approvato il

MISSIONI E PROGRAMMI		BILANCIO DI PREVISIONE ESERCIZI 202120222023 (dati percentuali)							MEDIA TRE RENDICONTI PRECEDENTI (O DI PRECONSUNTIVO DISPONIBILE) (*) (dati percentuali)		
		ESERCIZIO 2021			ESERCIZIO 2022		ESERCIZIO 2023		Incidenza Missione programma: Media (Impegni + FPV) /Media (Totale impegni + Totale FPV)	di cui incidenza FPV: Media FPV / Media Totale FPV	Capacità di pagamento: Media (Pagam. c/comp+ Pagam. c/residui) / Media (Impegni + residui definitivi)
		Incidenza Missione/Programma: Previsioni stanziamento/ totale previsioni missioni	di cui incidenza FPV: Previsioni stanziamento FPV/ Previsione FPV totale	Capacità di pagamento: Previsioni cassa/ (previsioni competenza - FPV + residui)	Incidenza Missione/Programma: Previsioni stanziamento/ totale previsioni missioni	di cui incidenza FPV: Previsioni stanziamento FPV/ Previsione FPV totale	Incidenza Missione/Programma: Previsioni stanziamento/ totale previsioni missioni	di cui incidenza FPV: Previsioni stanziamento FPV/ Previsione FPV totale			
con le altre autonomie territoriali e locali		Totale Missione 18 Relazioni con le altre autonomie territoriali e locali		0,00%	0,00%	0,00%	0,00%	0,00%	0,00%	0,00%	0,00%
Missione 19 Relazioni internazionali	01	Relazioni internazionali e Cooperazione allo sviluppo		0,00%	0,00%	0,00%	0,00%	0,00%	0,00%	0,00%	0,00%
	Totale Missione 19 Relazioni internazionali		0,00%	0,00%	0,00%	0,00%	0,00%	0,00%	0,00%	0,00%	0,00%
Missione 20 Fondi e accantonamenti	01	Fondo di riserva		0,36%	0,00%	646,36%	0,43%	0,00%	0,43%	0,00%	0,00%
	02	Fondo crediti di dubbia esigibilità		0,16%	0,00%	0,00%	0,19%	0,00%	0,19%	0,00%	0,00%
	03	Altri fondi		0,54%	0,00%	0,00%	0,63%	0,00%	0,63%	0,00%	0,00%
	Totale Missione 20 Fondi e accantonamenti		1,07%	0,00%	220,75%	1,25%	0,00%	1,25%	0,00%	0,00%	0,00%
Missione 50 Debito pubblico	01	Quota interessi ammortamento mutui e prestiti obbligazionari		0,00%	0,00%	0,00%	0,00%	0,00%	0,00%	0,00%	0,00%
	02	Quota capitale ammortamento mutui e prestiti obbligazionari		0,09%	0,00%	100,00%	0,12%	0,00%	0,12%	0,00%	100,00%
	Totale Missione 50 Debito pubblico		0,09%	0,00%	100,00%	0,12%	0,00%	0,12%	0,00%	0,09%	0,00%
Missione 60 Anticipazioni finanziarie	01	Restituzione anticipazioni di tesoreria		0,00%	0,00%	0,00%	0,00%	0,00%	0,00%	0,00%	0,00%
	Totale Missione 60 Anticipazioni finanziarie		0,00%	0,00%	0,00%	0,00%	0,00%	0,00%	0,00%	0,00%	0,00%
Missione 99 Servizi per conto terzi	01	Servizi per conto terzi - Partite di giro		26,92%	0,00%	100,00%	31,41%	0,00%	31,41%	0,00%	78,22%
	02	Anticipazioni per il finanziamento del sistema sanitario nazionale		0,00%	0,00%	0,00%	0,00%	0,00%	0,00%	0,00%	0,00%
	Totale Missione 99 Servizi per conto terzi		26,92%	0,00%	100,00%	31,41%	0,00%	31,41%	0,00%	6,47%	0,00%

(*) La media dei tre esercizi precedenti è riferita agli ultimi tre consuntivi disponibili. In caso di esercizio provvisorio è possibile fare riferimento ai dati di preconsuntivo dell'esercizio precedente. Nel 2016 sostituire la media degli accertamenti con gli accertamenti del 2015 stimati e la media degli incassi con gli incassi 2015 stimati (se disponibili, dati preconsuntivo). Nel 2017 sostituire la media triennale con quella biennale (per i dati 2016 fare riferimento a stime, o se disponibili, a dati di preconsuntivo). Le Autonomie speciali che adottano il DLgs 118/2011 a decorrere dal 2016 non elaborano l'indicatore nell'esercizio 2016.



COMUNE DI BOMPORTO

Area Contabile Finanziaria e Tributi

Indicatore annuale di tempestività dei pagamenti

*Art. 33 D.Lgs. 14 marzo 2013, n. 33
Art. 9, comma 3, DPCM 22 settembre 2014
Circolare MEF nr. 22 del 22/07/2015*

Indicatore anno 2020	-5,00
-----------------------------	--------------

(+ ritardo / - anticipo sulla scadenza)

Il dato si riferisce ai pagamenti effettuati nel periodo dal 1° gennaio al 31 dicembre 2020.

La base di calcolo dell'indicatore è costruita includendo il complesso delle operazioni di pagamento riconducibili alla nozione di "transazione commerciale" richiamata dalla normativa prevista dal D.P.C.M. 22 settembre 2014.

L'indicatore di tempestività dei pagamenti è calcolato in base ai giorni medi intercorrenti tra la scadenza, a partire dalla data di protocollo delle fatture, e il giorno di emissione dei mandati di pagamento ponderato per l'importo delle fatture, IVA esclusa.



COMUNE DI BOMPORTO

Area Contabile Finanziaria e Tributi

Indicatore trimestrale di tempestività dei pagamenti

*Art. 33 D.Lgs. 14 marzo 2013, n. 33
Art. 9, comma 3, DPCM 22 settembre 2014
Circolare MEF nr. 22 del 22/07/2015*

Indicatore I trimestre 2020	0,00
Indicatore II trimestre 2020	-5,00
Indicatore III trimestre 2020	-10,00
Indicatore IV trimestre 2020	-9,00

(+ ritardo / - anticipo sulla scadenza)

Il dato si riferisce ai pagamenti effettuati nel periodo dal 1° gennaio al 31 dicembre 2020. La base di calcolo dell'indicatore è costruita includendo il complesso delle operazioni di pagamento riconducibili alla nozione di "transazione commerciale" richiamata dalla normativa prevista dal D.P.C.M. 22 settembre 2014.

L'indicatore di tempestività dei pagamenti è calcolato in base ai giorni medi intercorrenti tra la scadenza, a partire dalla data di protocollo delle fatture, e il giorno di emissione dei mandati di pagamento ponderato per l'importo delle fatture, IVA esclusa.



Comune di Bomporto

(Provincia di Modena)

PARERE DELL'ORGANO DI REVISIONE
SULLA PROPOSTA DI
BILANCIO DI PREVISIONE 2021-2023
E DOCUMENTI ALLEGATI

L'ORGANO DI REVISIONE

Dott. Marco Vaccari

Il Revisore Unico

Verbale n. 55 del 2 marzo 2021

PARERE SUL BILANCIO DI PREVISIONE 2021-2023

L'organo di revisione,

esaminata la proposta di bilancio di previsione 2021-2023, unitamente agli allegati di legge;

Visto:

- il D.Lgs. 18 agosto 2000, n. 267 «Testo unico delle leggi sull'ordinamento degli enti locali» (TUEL);
- il D.P.R. 31 gennaio 1996, n. 194;
- il d.lgs. 23/6/2011 n.118;
- i principi contabili per gli enti locali emanati dall'Osservatorio per la finanza e contabilità degli enti locali;
- il principio applicato alla contabilità finanziaria (allegato 4/2 al d.lgs. 118/2011);
- i principi di vigilanza e controllo dell'organo di revisione degli enti locali approvati dal Consiglio nazionale dei Dottori commercialisti e degli Esperti contabili;
- lo statuto ed al regolamento di contabilità;

Delibera

di approvare l'allegata relazione quale parere sulla proposta di bilancio di previsione per l'esercizio 2021-2023, del Comune di Bomporto che forma parte integrante e sostanziale del presente verbale.

Bomporto, li 2 marzo 2021

L'ORGANO DI REVISIONE

PREMESSA E VERIFICHE PRELIMINARI	4
ACCERTAMENTI PRELIMINARI	6
VERIFICHE DEGLI EQUILIBRI.....	7
GESTIONE DELL'ESERCIZIO 2020.....	7
BILANCIO DI PREVISIONE 2021-2023	8
1. Riepilogo generale entrate e spese per titoli	8
2. Previsioni di cassa	11
3. Verifica equilibrio corrente, in conto capitale e finale anno 2021-2023	14
4. Entrate e spese di carattere non ripetitivo	16
5. Finanziamento della spesa del titolo II	17
6. La nota integrativa.....	18
VERIFICA COERENZA DELLE PREVISIONI	19
7. Verifica della coerenza interna.....	20
8. Verifica della coerenza esterna.....	20
VERIFICA ATTENDIBILITA' E CONGRUITA' DELLE PREVISIONI ANNO 2021-2023	21
A) ENTRATE CORRENTI	21
B) SPESE PER TITOLI E MACROAGGREGATI	24
Spese di personale	24
Spese per incarichi di collaborazione autonoma (art.46 D.L. 25 giugno 2008, n. 112 – conv. nella Legge 133/2008).....	25
Spese per acquisto beni e servizi	25
Fondo crediti di dubbia esigibilità.....	26
Fondo di riserva di competenza	31
Fondi per spese potenziali	31
Fondo di riserva di cassa	31
ORGANISMI PARTECIPATI.....	31
SPESE IN CONTO CAPITALE	32
INDEBITAMENTO	33
OSSERVAZIONI E SUGGERIMENTI	36
CONCLUSIONI	37

PREMESSA E VERIFICHE PRELIMINARI

Il sottoscritto Marco Vaccari Revisore unico ai sensi dell'art. 234 e seguenti del TUEL:

- ❑ premesso che l'ente deve redigere il bilancio di previsione rispettando il titolo II del d.lgs.267/2000 (Tuel), i principi contabili generali e applicati alla contabilità finanziaria, lo schema di bilancio allegato 9) al d.lgs.118/2011.
- ❑ ricevuto in data 25/02/2021 lo schema della nota di aggiornamento DUP 2021, approvato dalla giunta comunale in data 15/02/2021 con delibera n. 10;
- ❑ ricevuto in data 25/02/2021 lo schema della delibera della copertura dei servizi a domanda individuale dalla giunta comunale in data 15/02/2021 con delibera n.9;
- ❑ ricevuto in data 25/02/2021 lo schema del bilancio di previsione 2021-2023, approvato dalla giunta comunale in data 15/02/2021 con delibera n. 11 e i relativi seguenti allegati obbligatori previsti:

- nell'art.11, comma 3 del d.lgs.118/2011:

- a) il prospetto esplicativo del risultato di amministrazione dell'esercizio 2019;
- b) il prospetto concernente la composizione, per missioni e programmi, del fondo pluriennale vincolato per ciascuno degli esercizi considerati nel bilancio di previsione;
- c) il prospetto concernente la composizione del fondo crediti di dubbia esigibilità per ciascuno degli esercizi considerati nel bilancio di previsione;
- d) il prospetto dimostrativo del rispetto dei vincoli di indebitamento;
- e) la nota integrativa redatta secondo le modalità previste dal comma 5 dell'art.11 del D.Lgs. 118/2011;

- nel punto 9/3 del P.C. applicato allegato 4/1 al D.Lgs. n.118/2011 lettere g) ed h):

- f) il rendiconto di gestione relativo al penultimo esercizio antecedente quello cui si riferisce il bilancio di previsione, se non integralmente pubblicato nel sito internet dell'ente locale;
- g) le risultanze dei rendiconti e dei bilanci consolidati delle unioni di comuni e dei soggetti considerate nel gruppo "amministrazione pubblica" di cui al principio applicato del bilancio consolidato allegato al decreto legislativo 23 giugno 2011, n. 118 e successive modificazioni e integrazioni, relativi al penultimo esercizio antecedente quello cui il bilancio si riferisce. Se tali documenti contabili sono integralmente pubblicati nei siti internet degli enti, ne è allegato l'elenco con l'indicazione dei relativi siti web istituzionali;

- nell'art.172 del d.lgs.18/8/2000 n.267:

- h) la deliberazione, da adottarsi annualmente prima dell'approvazione del bilancio, con la quale i comuni verificano la quantità e qualità di aree e fabbricati da destinarsi alla residenza, alle attività produttive e terziarie - ai sensi delle leggi 18 aprile 1962, n. 167, 22 ottobre 1971, n. 865, e 5 agosto 1978, n. 457, che potranno essere ceduti in proprietà od in diritto di superficie; con la stessa deliberazione i comuni stabiliscono il prezzo di cessione per ciascun tipo di area o di fabbricato;
- i) le deliberazioni con le quali sono determinati, per l'esercizio successivo, le tariffe, le aliquote d'imposta e le eventuali maggiori detrazioni, le variazioni dei limiti di reddito per i tributi locali

e per i servizi locali, nonché, per i servizi a domanda individuale, i tassi di copertura in percentuale del costo di gestione dei servizi stessi.

- j) la tabella relativa ai parametri di riscontro della situazione di deficitarietà strutturale prevista dalle disposizioni vigenti in materia (D.M. 18/2/2013) e gli otto parametri individuati dall'Osservatorio sulla finanza e contabilità locale del Ministero dell'Interno con atto di indirizzo del 20/02/2018 e approvati Decreto interministeriale Ministero Interno e Ministero Economia del 28 dicembre 2018;
- k) il prospetto della concordanza tra bilancio di previsione e rispetto degli equilibri di bilancio secondo lo schema allegato al D. Lgs. n.118/2011;
- l) il «Piano degli indicatori e dei risultati attesi di bilancio» previsto dall'articolo 18-bis del decreto legislativo n. 118 del 2011;

- per l'espressione del parere da parte dell'Organo di controllo:

- a) documento unico di programmazione (DUP) e la nota di aggiornamento dello stesso predisposti conformemente all'art.170 del d.lgs.267/2000 dalla Giunta;
- b) (*contenuto nel Dup*) il programma triennale dei lavori pubblici aggiornato e l'elenco annuale dei lavori pubblici di cui all'articolo 128 del D.Lgs. 163/2006;
- c) (*contenuto nel Dup*) la delibera di approvazione della programmazione triennale del fabbisogno di personale (art. 91 D.Lgs. 267/2000 - TUEL -, art. 35, comma 4 D.Lgs. 165/2001 e art. 19, comma 8, Legge 448/2001);
- d) la proposta di delibera di Consiglio di conferma delle vigenti aliquote dell'addizionale comunale Irpef;
- e) la proposta di delibera del Consiglio relativa alla conferma delle aliquote IMU e relative detrazioni di approvazione del bilancio contenute tra l'altro la conferma delle aliquote e detrazioni IMU;
- f) la proposta di delibera del Consiglio relativa alla conferma dell'aliquota della TASI e detrazioni, come consentito dall'art. 1, comma 676 della Legge 147/2013;
- g) (*contenuto nel Dup*) piano triennale di contenimento delle spese di cui all'art. 2 commi 594 e 599 Legge 244/2007;
- h) limite massimo delle spese per personale a tempo determinato, con convenzione e con collaborazioni coordinate e continuative (art.9, comma 28 del D.L.78/2010,)
- i) i limiti massimi di spesa disposti dall'art. 1, commi 138, 141, 143, 146 della Legge 20/12/2012 n. 228;

e i seguenti documenti messi a disposizione:

- i documenti e prospetti previsti dallo statuto e dal regolamento di contabilità;
 - prospetto analitico delle spese di personale previste in bilancio come individuate dal comma 557 dell'art.1 della Legge 296/2006;
 - le risultanze dei rendiconti o dei conti consolidati dell'esercizio 2019 dell'Unione dei Comuni di Sorbara, delle aziende speciali, consorzi, istituzioni e società di capitale costituite per l'esercizio di servizi pubblici;
 - dettaglio dei trasferimenti erariali;
 - prospetto dimostrativo dei mutui e prestiti in ammortamento, con evidenza delle quote capitale e delle quote interessi;
 - (*contenuto nel DUP*) il bilancio d'esercizio 2019 degli organismi totalmente partecipati o sottoposti al controllo dell'ente;
- viste le disposizioni di Legge che regolano la finanza locale, in particolare il TUEL;
 - visto lo statuto dell'ente, con particolare riferimento alle funzioni attribuite all'organo di revisione;

- ❑ visto lo statuto ed il regolamento di contabilità;
- ❑ visti i regolamenti relativi ai tributi comunali;
- ❑ visto il parere espresso dal responsabile del servizio finanziario, ai sensi dell'art.153, comma 4 del d.lgs. 267/2000, sulla delibera GC n. 11 in data 15/02/2021, in merito alla veridicità delle previsioni di entrata e di compatibilità delle previsioni di spesa, avanzate dai vari servizi, iscritte nel bilancio di previsione 2021-2023;

ha effettuato le seguenti verifiche al fine di esprimere un motivato giudizio di coerenza, attendibilità e congruità contabile delle previsioni di bilancio e dei programmi e progetti, come richiesto dall'art. 239.

ACCERTAMENTI PRELIMINARI

L'Ente entro il 31 dicembre 2020 ha aggiornato gli stanziamenti 2020-2022 del bilancio di previsione 2020/2022.

VERIFICHE DEGLI EQUILIBRI

GESTIONE DELL'ESERCIZIO 2019

L'organo consiliare ha approvato con delibera n.24 del 25/06/2020 la proposta di rendiconto per l'esercizio 2019.

Da tale rendiconto, come indicato nella relazione dell'organo di revisione formulata con verbale n. 43 in data 25/05/2020 risulta che:

- sono salvaguardati gli equilibri di bilancio;
- non risultano debiti fuori bilancio o passività probabili da finanziare;
- è stato rispettato l'obiettivo degli equilibri di finanza pubblica;
- sono state rispettate le disposizioni sul contenimento delle spese di personale;
- non sono richiesti finanziamenti straordinari agli organismi partecipati.

La gestione dell'anno 2019 si è chiusa con un risultato di amministrazione al 31/12/2019 così distinto ai sensi dell'art.187 del Tuel:

EVOLUZIONE DEL RISULTATO D'AMMINISTRAZIONE			
	2017	2018	2019
Risultato di amministrazione (+/-)	6.144.554,07	3.976.234,84	3.421.998,64
di cui:			
a) parte accantonata	868.929,16	935.064,39	288.089,84
b) Parte vincolata			934.811,13
c) Parte destinata a investimenti	3.913.516,97	1.275.395,86	360.317,13
e) Parte disponibile (+/-) *	1.362.107,94	1.765.774,59	1.838.780,54

Dalle comunicazioni ricevute non risultano debiti fuori bilancio da riconoscere e finanziare.

Dalle comunicazioni ricevute non risultano passività potenziali probabili.

La situazione di cassa dell'Ente al 31 dicembre degli ultimi tre esercizi presenta i seguenti risultati:

	2018	2019	2020
Fondo cassa del 2020 al 31/12/2020	8.031.356,85	5.511.233,59	6.128.474,21
Di cui cassa vincolata	965.947,26	1.255.058,10	1.149.068,36
Anticipazioni non estinte al 31/12	0,00	0,00	0,00

BILANCIO DI PREVISIONE 2021-2023

L'Organo di revisione ha verificato che tutti i documenti contabili sono stati predisposti e redatti sulla base del sistema di codifica della contabilità armonizzata.

Il bilancio di previsione proposto rispetta il pareggio finanziario complessivo di competenza e gli equilibri di parte corrente e in conto capitale, ai sensi dell'articolo 162 del Tuel.

Le previsioni di competenza per gli anni 2021, 2022 e 2023 confrontate con le previsioni definitive per l'anno 2020 sono così formulate:

1. Riepilogo generale entrate e spese per titoli

TITOLO	DENOMINAZIONE	PREV.DEF.2020	PREVISIONI	PREVISIONI	PREVISIONI
			ANNO 2021	ANNO 2022	ANNO 2023
	Fondo pluriennale vincolato per spese correnti	198.646,66	95.248,79	130.622,49	130.622,49
	Fondo pluriennale vincolato per spese in conto capitale	2.495.970,70	-		
	Utilizzo avanzo di Amministrazione	1.302.100,00	579.421,19		
	<i>- di cui avanzo vincolato utilizzato anticipatamente</i>		579.421,19		
1	Entrate correnti di natura tributaria, contributiva e perequativa	3.448.326,95	3.574.378,30	3.796.266,27	3.796.266,27
2	Trasferimenti correnti	2.222.438,70	1.388.325,45	1.338.611,94	1.338.611,94
3	Entrate extratributarie	1.149.207,16	1.337.448,00	1.337.448,00	1.337.448,00
4	Entrate in conto capitale	2.474.110,27	1.829.019,57	381.000,00	381.000,00
5	Entrate da riduzione di attività finanziarie	500.000,00	500.000,00	500.000,00	500.000,00
6	Accensione prestiti	-	-	-	-
7	Anticipazioni da istituto tesoriere/cassiere	-	-	-	-
9	Entrate per conto terzi e partite di giro	1.426.500,00	3.426.500,00	3.426.500,00	3.426.500,00
totale		11.220.583,08	12.055.671,32	10.779.826,21	10.779.826,21
	totale generale delle entrate	15.217.300,44	12.730.341,30	10.910.448,70	10.910.448,70

RIEPILOGO GENERALE DELLE SPESE PER TITOLI						
TITOLO	DENOMINAZIONE		PREV.DEF.	PREVISIONI	PREVISIONI	PREVISIONI
			2020	ANNO 2021	ANNO 2022	ANNO 2023
	<i>DISAVANZO DI AMMINISTRAZIONE</i>		-	0,00	0,00	0,00
1	SPESE CORRENTI	previsione di competenza	6.846.593,91	6.552.783,45	6.590.374,92	6.589.815,59
		<i>di cui già impegnato*</i>		1.380.155,42	472.657,84	-
		<i>di cui fondo pluriennale vincolato</i>	95.248,79	130.622,49	130.622,49	130.622,49
2	SPESE IN CONTO CAPITALE	previsione di competenza	6.432.680,97	2.239.019,57	381.000,00	381.000,00
		<i>di cui già impegnato*</i>		-	-	-
		<i>di cui fondo pluriennale vincolato</i>	-	-	-	-
3	SPESE PER INCREMENTO DI ATTIVITA' FINANZIARIE	previsione di competenza	500.000,00	500.000,00	500.000,00	500.000,00
		<i>di cui già impegnato*</i>	-	-	-	-
		<i>di cui fondo pluriennale vincolato</i>	-	-	-	-
4	RIMBORSO DI PRESTITI	previsione di competenza	11.525,56	12.038,28	12.573,78	13.133,11
		<i>di cui già impegnato*</i>	-	-	-	-
		<i>di cui fondo pluriennale vincolato</i>	-	-	-	-
5	CHIUSURA ANTICIPAZIONI DA ISTITUTO TESORIERE/CASSIERE	previsione di competenza	-	-	-	-
		<i>di cui già impegnato*</i>	-	-	-	-
		<i>di cui fondo pluriennale vincolato</i>	-	-	-	-
7	SPESE PER CONTO TERZI E PARTITE DI GIRO	previsione di competenza	1.426.500,00	3.426.500,00	3.426.500,00	3.426.500,00
		<i>di cui già impegnato*</i>		-	-	-
		<i>di cui fondo pluriennale vincolato</i>	-	-	-	-
	TOTALE TITOLI	previsione di competenza	15.217.300,44	12.730.341,30	10.910.448,70	10.910.448,70
		<i>di cui già impegnato*</i>		1.380.155,42	472.657,84	-
		<i>di cui fondo pluriennale vincolato</i>	95.248,79	130.622,49	130.622,49	130.622,49
	TOTALE GENERALE DELLE SPESE	previsione di competenza	15.217.300,44	12.730.341,30	10.910.448,70	10.910.448,70
		<i>di cui già impegnato*</i>		1.380.155,42	472.657,84	-
		<i>di cui fondo pluriennale vincolato</i>	95.248,79	130.622,49	130.622,49	130.622,49

Le previsioni di competenza rispettano il principio generale n.16 e rappresentano le entrate e le spese che si prevede saranno esigibili in ciascuno degli esercizi considerati anche se l'obbligazione giuridica è sorta in esercizi precedenti.

1.1 Fondo pluriennale vincolato (FPV)

Il Fondo pluriennale vincolato indica le spese che si prevede di impegnare nell'esercizio con imputazione agli esercizi successivi, o già impegnate negli esercizi precedenti con imputazione agli esercizi successivi, la cui copertura è costituita da entrate che si prevede di accertare nel corso dell'esercizio, o da entrate già accertate negli esercizi precedenti e iscritte nel fondo pluriennale previsto tra le entrate.

Il Fondo garantisce la copertura di spese imputate agli esercizi successivi a quello in corso, in cui il Fondo si è generato, e risponde all'esigenza di applicare il principio della competenza finanziaria di cui all'allegato 4/2 al d.lgs.118/2011, rendendo evidente la distanza temporale intercorrente tra l'acquisizione dei finanziamenti e l'effettivo impiego di tali risorse.

Le fonti di finanziamento del Fondo pluriennale vincolato iscritto nella parte entrata del bilancio per l'esercizio 2021 pari ad euro 95.248,79 corrispondono esattamente al Fondo pluriennale vincolato iscritto nella parte spesa del bilancio per l'esercizio 2020.

Le fonti di finanziamento del Fondo pluriennale vincolato iscritto nella parte entrata del bilancio per l'esercizio 2022 pari ad euro 130.622,49 corrispondono esattamente al Fondo pluriennale vincolato iscritto nella parte spesa del bilancio per l'esercizio 2021.

Le fonti di finanziamento del Fondo pluriennale vincolato iscritto nella parte entrata del bilancio per l'esercizio 2023 pari ad euro 130.622,49 corrispondono esattamente al Fondo pluriennale vincolato iscritto nella parte spesa del bilancio per l'esercizio 2022.

L'organo di revisione ha verificato con la tecnica del campionamento:

- a) la fonte di finanziamento del FPV di parte corrente e di parte capitale;
- b) la sussistenza dell'accertamento di entrata relativo a obbligazioni attive scadute ed esigibili che contribuiscono alla formazione del FPV;
- c) la costituzione del FPV in presenza di obbligazioni giuridiche passive perfezionate;
- d) la corretta applicazione dell'art.183, comma 3 del Tuel in ordine al FPV riferito ai lavori pubblici;
- e) la formulazione di adeguati cronoprogrammi di spesa in ordine alla reimputazione di residui passivi coperti dal FPV;
- f) l'esigibilità dei residui passivi coperti da FPV negli esercizi 2019-2020-2021 di riferimento.

2. Previsioni di cassa

RIEPILOGO GENERALE ENTRATE PER TITOLI		
		PREVISIONI ANNO 2021
	Fondo di Cassa presunto all'1/1/esercizio di riferimento	6.128.474,21
1	<i>Entrate correnti di natura tributaria, contributiva e perequativa</i>	4.199.088,46
2	<i>Trasferimenti correnti</i>	2.502.936,37
3	<i>Entrate extratributarie</i>	1.587.685,08
4	<i>Entrate in conto capitale</i>	6.474.500,05
5	<i>Entrate da riduzione di attività finanziarie</i>	500.000,00
6	<i>Accensione prestiti</i>	-
7	<i>Anticipazioni da istituto tesoriere/cassiere</i>	-
9	<i>Entrate per conto terzi e partite di giro</i>	3.699.311,81
TOTALE TITOLI		18.963.521,77
TOTALE GENERALE DELLE ENTRATE		25.091.995,98

RIEPILOGO GENERALE DELLE SPESE PER TITOLI		
		PREVISIONI ANNO 2020
1	<i>Spese correnti</i>	9.971.035,06
2	<i>Spese in conto capitale</i>	8.726.471,29
3	<i>Spese per incremento attività finanziarie</i>	500.000,00
4	<i>Rimborso di prestiti</i>	17.863,76
5	<i>Chiusura anticipazioni di istituto tesoriere/cassiere</i>	-
6	<i>Spese per conto terzi e partite di giro</i>	3.753.981,93
TOTALE TITOLI		22.969.352,04
SALDO DI CASSA		2.122.643,94

Gli stanziamenti di cassa comprendono le previsioni di riscossioni e pagamenti in conto competenza e in conto residui e sono elaborate in considerazione dei presumibili tempi nella riscossione dei crediti e nei pagamenti delle obbligazioni esigibili.

Il saldo di cassa non negativo assicura il rispetto del comma 6 dell'art.162 del TUEL.

L'organo di revisione ha verificato che la previsione di cassa relativa all'entrata sia stata calcolata tenendo conto degli andamenti della riscossione nonché di quanto accantonato al Fondo Crediti dubbia esigibilità sia in conto competenza che in sede di rendiconto.

In merito alla previsione di cassa lato spesa, l'organo di revisione ha verificato che la previsione tenga in considerazione le poste per le quali risulta prevista la reimputazione ("di cui FPV") e che, pertanto, non possono essere oggetto di pagamento nel corso dell'esercizio.

Il fondo iniziale di cassa presunto al 1° gennaio 2021 comprende anche la cassa vincolata.

La differenza fra residui + previsione di competenza e previsione di cassa è dimostrata nel seguente prospetto:

titoli		RESIDUI presunti	PREV.COMP.	TOTALE	PREV.CASSA
	Fondo di Cassa presunto all'1/1/esercizio di riferimento			-	6.128.474,21
				-	
1	<i>Entrate correnti di natura tributaria, contributiva e perequativa</i>	624.710,16	3.574.378,30	4.199.088,46	4.199.088,46
2	<i>Trasferimenti correnti</i>	1.114.610,92	1.388.325,45	2.502.936,37	2.502.936,37
3	<i>Entrate extratributarie</i>	250.237,08	1.337.448,00	1.587.685,08	1.587.685,08
4	<i>Entrate in conto capitale</i>	4.645.480,48	1.829.019,57	6.474.500,05	6.474.500,05
5	<i>Entrate da riduzione di attività finanziarie</i>	-	500.000,00	500.000,00	500.000,00
6	<i>Accensione prestiti</i>	-	-	-	-
7	<i>Anticipazioni da istituto tesoriere/cassiere</i>	-	-	-	-
9	<i>Entrate per conto terzi e partite di giro</i>	272.811,81	3.426.500,00	3.699.311,81	3.699.311,81
TOTALE GENERALE DELLE ENTRATE		6.907.850,45	12.055.671,32	18.963.521,77	18.963.521,77
1	<i>Spese correnti</i>	3.384.775,47	6.286.259,59	9.671.035,06	9.671.035,06
2	<i>Spese in conto capitale</i>	6.487.451,72	2.239.019,57	8.726.471,29	8.726.471,29
3	<i>Spese per incremento attività finanziarie</i>	-	500.000,00	500.000,00	500.000,00
4	<i>Rimborso di prestiti</i>	5.825,48	12.038,28	17.863,76	17.863,76
5	<i>Chiusura anticipazioni di istituto tesoriere/cassiere</i>	-	-	-	-
6	<i>Spese per conto terzi e partite di giro</i>	327.481,93	3.426.500,00	3.753.981,93	3.753.981,93
TOTALE GENERALE DELLE SPESE		10.205.534,60	12.463.817,44	22.669.352,04	22.669.352,04
	fondo di riserva di cassa				300.000,00
SALDO DI CASSA		- 3.297.684,15	- 408.146,12	- 3.705.830,27	2.122.643,94

L'Ente non ha previsto l'utilizzo delle facoltà concesse dalla Legge di Bilancio 2019 (L. 145/2018):

- comma 906 "Al fine di agevolare il rispetto dei tempi di pagamento di cui al decreto legislativo 9 ottobre 2002, n. 231, il limite massimo di ricorso da parte degli enti locali ad anticipazioni di tesoreria, di cui al comma 1 dell'articolo 222 del testo unico di cui al decreto legislativo 18 agosto 2000, n. 267, è elevato da tre a quattro dodicesimi sino alla data del 31 dicembre 2019".

- commi da 849 a 857 che introducono la possibilità di richiedere anticipazioni di liquidità a breve termine finalizzandone l'utilizzo alla accelerazione del pagamento dei debiti commerciali.

3. Verifica equilibrio corrente, in conto capitale e finale anno 2021-2023

Gli equilibri richiesti dal comma 6 dell'art.162 del Tuel sono così assicurati:

BILANCIO DI PREVISIONE				
EQUILIBRI DI BILANCIO PARTE CORRENTE				
EQUILIBRIO ECONOMICO-FINANZIARIO		COMPETENZA ANNO 2021	COMPETENZA ANNO 2022	COMPETENZA ANNO 2023
A) Fondo pluriennale vincolato di entrata per spese correnti	(+)	95.248,79	130.622,49	130.622,49
AA) Recupero disavanzo di amministrazione esercizio precedente	(-)	-	-	-
B) Entrate Titoli 1.00 - 2.00 - 3.00	(+)	6.300.151,75	6.472.326,21	6.472.326,21
<i>di cui per estinzione anticipata di prestiti</i>		-	-	-
C) Entrate Titolo 4.02.06 - Contributi agli investimenti direttamente destinati al rimborso dei prestiti da amministrazioni pubbliche	(+)	-	-	-
D) Spese Titolo 1.00 - Spese correnti	(-)	6.552.783,45	6.590.374,92	6.589.815,59
<i>di cui:</i>				
<i>- fondo pluriennale vincolato</i>		130.622,49	130.622,49	130.622,49
<i>- fondo crediti di dubbia esigibilità</i>		20.418,00	20.418,00	20.418,00
E) Spese Titolo 2.04 - Altri trasferimenti in conto capitale	(-)	-	-	-
F) Spese Titolo 4.00 - Quote di capitale amm.to dei mutui e prestiti obbligazionari	(-)	12.038,28	12.573,78	13.133,11
<i>di cui per estinzione anticipata di prestiti</i>		-	-	-
G) Somma finale (G=A-AA+B+C-D-E-F)		- 169.421,19	0,00	0,00
ALTRE POSTE DIFFERENZIALI, PER ECCEZIONI PREVISTE DA NORME DI LEGGE, CHE HANNO EFFETTO SULL'EQUILIBRIO EX ARTICOLO 162, COMMA 6, DEL TESTO UNICO DELLE LEGGI SULL'ORDINAMENTO DEGLI ENTI LOCALI				
H) Utilizzo avanzo di amministrazione per spese correnti (**)	(+)	169.421,19	-	-
<i>di cui per estinzione anticipata di prestiti</i>		-	-	-
I) Entrate di parte capitale destinate a spese correnti in base a specifiche disposizioni di legge	(+)	-	-	-
<i>di cui per estinzione anticipata di prestiti</i>		-	-	-
L) Entrate di parte corrente destinate a spese di investimento in base a specifiche disposizioni di legge	(-)	-	-	-
M) Entrate da accensione di prestiti destinate a estinzione anticipata dei prestiti	(+)	-	-	-
EQUILIBRIO DI PARTE CORRENTE (***) O=G+H+I-L+M		- 0,00	0,00	0,00
C) Si tratta delle entrate in conto capitale relative ai soli contributi agli investimenti destinati al rimborso prestiti corrispondenti alla voce del piano dei conti finanziario con codifica E.4.02.06.00.000.				
E) Si tratta delle spese del titolo 2 per trasferimenti in conto capitale corrispondenti alla voce del piano dei conti finanziario con codifica U.2.04.00.00.000.				

BILANCIO DI PREVISIONE**EQUILIBRI DI BILANCIO PARTE CAPITALE E FINALE**

EQUILIBRIO ECONOMICO-FINANZIARIO		COMPETENZA ANNO 2021	COMPETENZA ANNO 2022	COMPETENZA ANNO 2023
P) Utilizzo avanzo di amministrazione per spese di investimento	(+)	410.000,00	-	-
Q) Fondo pluriennale vincolato di entrata per spese in conto capitale	(+)	-	-	-
R) Entrate Titoli 4.00-5.00-6.00	(+)	2.329.019,57	881.000,00	881.000,00
C) Entrate Titolo 4.02.06 - Contributi agli investimenti direttamente destinati al rimborso dei prestiti da amministrazioni pubbliche	(-)	-	-	-
I) Entrate di parte capitale destinate a spese correnti in base a specifiche disposizioni di legge	(-)	-	-	-
S1) Entrate Titolo 5.02 per Riscossione crediti di breve termine	(-)	500.000,00	500.000,00	500.000,00
S2) Entrate Titolo 5.03 per Riscossione crediti di medio-lungo termine	(-)	-	-	-
T) Entrate Titolo 5.04 relative a Altre entrate per riduzioni di attività finanziaria	(-)	-	-	-
L) Entrate di parte corrente destinate a spese di investimento in base a specifiche disposizioni di legge	(+)	-	-	-
U) Spese Titolo 2.00 - Spese in conto capitale <i>di cui fondo pluriennale vincolato di spesa</i>	(-)	2.239.019,57	381.000,00	381.000,00
V) Spese Titolo 3.01 per Acquisizioni di attività finanziarie	(-)	-	-	-
E) Spese Titolo 2.04 - Altri trasferimenti in conto capitale	(+)	-	-	-
EQUILIBRIO DI PARTE CAPITALE Z = P+Q+R-C-I-S1-S2-T+L-U-V+E		-	-	-
S1) Entrate Titolo 5.02 per Riscossione crediti di breve termine	(+)	500.000,00	500.000,00	500.000,00
S2) Entrate Titolo 5.03 per Riscossione crediti di medio-lungo termine	(+)	-	-	-
T) Entrate Titolo 5.04 relative a Altre entrate per riduzioni di attività finanziaria	(+)	-	-	-
X1) Spese Titolo 3.02 per Concessione crediti di breve termine	(-)	-	-	-
X2) Spese Titolo 3.03 per Concessione crediti di medio-lungo termine	(-)	-	-	-
Y) Spese Titolo 3.04 per Altre spese per acquisizioni di att. finanziarie	(-)	500.000,00	500.000,00	500.000,00
EQUILIBRIO FINALE W = O+Z+S1+S2+T-X1-X2-Y		-	-	-
S1) Si tratta delle entrate del titolo 5 limitatamente alle riscossione crediti di breve termine corrispondenti alla voce del piano dei conti finanziario con codifica E.5.02.00.00.000.				
S2) Si tratta delle entrate del titolo 5 limitatamente alle riscossione crediti di medio-lungo termine corrispondenti alla voce del piano dei conti finanziario con codifica E.5.03.00.00.000.				
T) Si tratta delle entrate del titolo 5 limitatamente alle altre entrate per riduzione di attività finanziarie corrispondenti alla voce del piano dei conti finanziario con codifica E.5.04.00.00.000.				
X1) Si tratta delle spese del titolo 3 limitatamente alle concessione crediti di breve termine corrispondenti alla voce del piano dei conti finanziario con codifica U.3.02.00.00.000.				
X2) Si tratta delle spese del titolo 3 limitatamente alle concessione crediti di medio-lungo termine corrispondenti alla voce del piano dei conti finanziario con codifica U.3.03.00.00.000.				
Y) Si tratta delle spese del titolo 3 limitatamente alle altre spese per incremento di attività finanziarie corrispondenti alla voce del piano dei conti finanziario con codifica U.3.04.00.00.000.				

Si segnala l'applicazione al primo esercizio 2021 del bilancio di previsione 2021-2023 di risorse vincolate nel risultato di amministrazione presunto al 31/12/2020 per complessivi € 579.421,19, di cui € 169.421,19 per spese correnti, destinate al fondo per le funzioni fondamentali, ed € 410.000,00 per spese in conto capitale, per la manutenzione straordinaria delle strade comunali.

4. Entrate e spese di carattere non ripetitivo

L'articolo 25, comma 1, lettera b) della legge 31/12/2009, n.196 distingue le entrate ricorrenti da quelle non ricorrenti, a seconda che si riferiscano a proventi la cui acquisizione sia prevista a regime ovvero limitata a uno o più esercizi.

E' definita "a regime" un'entrata che si presenta con continuità in almeno 5 esercizi, per importi costanti nel tempo.

Tutti i trasferimenti in conto capitale sono non ricorrenti a meno che non sia espressamente definiti "continuativi" dal provvedimento o dalla norma che ne autorizza l'erogazione.

E' opportuno includere tra le entrate "non ricorrenti" anche le entrate presenti "a regime" nei bilanci dell'ente, quando presentano importi superiori alla media riscontrata nei cinque esercizi precedenti.

In questo caso le entrate devono essere considerate ricorrenti fino a quando superano tale importo e devono essere invece considerate non ricorrenti quando tale importo viene superato.

Le entrate da concessioni pluriennali che non garantiscono accertamenti costanti negli esercizi e costituiscono entrate straordinarie non ricorrenti sono destinate al finanziamento di interventi di investimento. (vedi punto 3.10 del principio contabile applicato 4/2).

Nel bilancio sono previste nei primi tre titoli le seguenti entrate e nel titolo I le seguenti spese non ricorrenti

entrate non ricorrenti destinate a spesa corrente	Anno 2021	Anno 2022	Anno 2023
contributo per permesso di costruire	0	0	0
contributo sanatoria abusi edilizi e sanzioni	0	0	0
recupero evasione tributaria (parte eccedente)	340.000,00	325.000,00	300.000,00
canoni per concessioni pluriennali	0	0	0
sanzioni codice della strada (parte eccedente)	-	0	0
spese per eventi calamitosi	60.000,00	60.000,00	60.000,00
rimborsi spese per consultazioni elettorali	28.408,00	28.408,00	28.408,00
totale	428.408,00	413.408,00	388.408,00
spese del titolo 1° non ricorrenti	Anno 2020	Anno 2021	Anno 2022
consultazione elettorali e referendarie locali	48.408,00	48.408,00	48.408,00
spese per eventi calamitosi	60.000,00	60.000,00	60.000,00
sentenze esecutive e atti equiparati	0	0	0
ripiano disavanzi organismi partecipati	0	0	0
penale estinzione anticipata prestiti	0	0	0
altre da specificare	0	0	0
totale	108.408,00	108.408,00	108.408,00

5. Finanziamento della spesa del titolo II

Il titolo II della spesa, al netto del fondo pluriennale vincolato, è finanziato con la seguente previsione di risorse distinta in mezzi propri e mezzi di terzi:

Mezzi propri		
- avanzo vincolato per investimenti	410.000,00	
- contributo permesso di costruire	92.000,00	
- contributo permesso di costruire destinato a spesa corrente	-	
- alienazione di beni	100.000,00	
- saldo positivo della parte corrente del bilancio	-	
Totale mezzi propri		602.000,00
Mezzi di terzi		
- mutui	-	
- prestiti obbligazionari	-	
- aperture di credito	-	
- contributi da amministrazioni pubbliche	1637019,57	
- contributi da imprese	-	
- contributi da famiglie	-	
Totale mezzi di terzi		1.637.019,57
TOTALE RISORSE		2.239.019,57

Come indicato dal principio contabile applicato 4/2

- a) La copertura degli investimenti imputati all'esercizio in corso di gestione, può essere costituita da:
- l'accertamento di un'entrata imputata al titolo 4, 5 o 6 delle entrate, a seguito di un'obbligazione giuridica perfezionata o, fino all'esercizio 2015, l'autorizzazione all'indebitamento con legge regionale;
 - il saldo corrente dell'esercizio cui è imputata la spesa, risultante dal prospetto degli equilibri allegato al bilancio di previsione.
- b) la copertura finanziaria delle spese di investimento imputate agli esercizi successivi a quello in corso di gestione può essere costituita da una delle seguenti modalità alternative:
- l'accertamento di un'entrata imputata al titolo 4, 5 o 6 delle entrate, a seguito di una obbligazione giuridica perfezionata;
 - da una quota del margine corrente di competenza finanziaria dell'equilibrio di parte corrente rappresentato nel prospetto degli equilibri allegato al bilancio di previsione, di importo non superiore ai limiti previsti dal principio contabile generale della contabilità finanziaria. Tale limite identifica la quota della previsione del margine corrente di competenza che può considerarsi consolidata, e costituire copertura agli investimenti imputati agli esercizi futuri compresi nel bilancio di previsione.
 - la quota del margine corrente costituita da 50 % delle previsioni riguardanti l'incremento di gettito derivante dall'applicazione di nuove o maggiori aliquote fiscali e derivanti dalla maggiorazione di oneri concessori e sanzioni, formalmente deliberate, stanziare nel bilancio di previsione e non accertate negli ultimi tre esercizi rendicontati, al netto dell'eventuale relativo FCDE. Trattandosi di previsioni di nuove e maggiore entrate, tali risorse non sono comprese nella quota consolidata del margine corrente di cui al precedente punto;
 - la quota del margine corrente costituita da riduzioni permanenti della spesa corrente, realizzate nell'esercizio in corso e risultanti da un titolo giuridico perfezionato, non compresa nella quota del margine corrente consolidata.

6. La nota integrativa

La nota integrativa allegata al bilancio di previsione 2021-2023 indica come disposto dal comma 5 dell'art.11 del d.lgs.23/6/2011 n.118 tutte le seguenti informazioni:

- a) i criteri di valutazione adottati per la formulazione delle previsioni, con particolare riferimento agli stanziamenti riguardanti gli accantonamenti per le spese potenziali e al fondo crediti di dubbia esigibilità, dando illustrazione dei crediti per i quali non è previsto l'accantonamento a tale fondo;
- b) l'elenco analitico delle quote vincolate e accantonate del risultato di amministrazione presunto al 31 dicembre dell'esercizio precedente, distinguendo i vincoli derivanti dalla legge e dai principi contabili, dai trasferimenti, da mutui e altri finanziamenti, vincoli formalmente attribuiti dall'ente;
- c) l'elenco analitico degli utilizzi delle quote vincolate e accantonate del risultato di amministrazione presunto, distinguendo i vincoli derivanti dalla legge e dai principi contabili, dai trasferimenti, da mutui e altri finanziamenti, vincoli formalmente attribuiti dall'ente;
- d) l'elenco degli interventi programmati per spese di investimento finanziati col ricorso al debito e con le risorse disponibili;
- e) nel caso in cui gli stanziamenti riguardanti il fondo pluriennale vincolato comprendono anche investimenti ancora in corso di definizione, le cause che non hanno reso possibile porre in essere la programmazione necessaria alla definizione dei relativi cronoprogrammi;
- f) l'elenco delle garanzie principali o sussidiarie prestate dall'ente a favore di enti e di altri soggetti ai sensi delle leggi vigenti;
- g) gli oneri e gli impegni finanziari stimati e stanziati in bilancio, derivanti da contratti relativi a strumenti finanziari derivati o da contratti di finanziamento che includono una componente derivata;
- h) l'elenco dei propri enti ed organismi strumentali, precisando che i relativi bilanci consuntivi sono consultabili nel proprio sito internet fermo restando quanto previsto per gli enti locali dall'*art. 172, comma 1, lettera a) del Tuel*;
- i) l'elenco delle partecipazioni possedute con l'indicazione della relativa quota percentuale;
- j) altre informazioni riguardanti le previsioni, richieste dalla legge o necessarie per l'interpretazione del bilancio.

VERIFICA COERENZA DELLE PREVISIONI**7. Verifica della coerenza interna**

L'organo di revisione ritiene che le previsioni per gli anni 2021-2023 siano coerenti con gli strumenti di programmazione di mandato, con il documento unico di programmazione e con gli atti di programmazione di settore (piano triennale dei lavori pubblici, programmazione fabbisogno del personale, piano alienazioni e valorizzazione patrimonio immobiliare ecc.)

7.1. Verifica contenuto informativo ed illustrativo del documento unico di programmazione DUP

Il Documento Unico di Programmazione (DUP), è stato predisposto dalla Giunta secondo lo schema dettato dal Principio contabile applicato alla programmazione (Allegato n. 4/1 al d.lgs. 118/2011). Sul Dup e relativa nota di aggiornamento l'organo di revisione ha espresso parere positivo attestando la sua coerenza, attendibilità e congruità.

7.2. Verifica adozione strumenti obbligatori di programmazione di settore e loro coerenza con le previsioni**7.2.1. programma triennale lavori pubblici**

Il programma triennale ed elenco annuale dei lavori pubblici di cui all'art. 128 del D.Lgs. 163/2006, è stato redatto conformemente alle indicazioni e agli schemi di cui al DM 11/11/2011 del Ministero delle infrastrutture e dei trasporti, ed adottato dall'organo esecutivo con atto n. **95 del 16/11/2021**. Lo schema di programma è stato pubblicato per 60 giorni consecutivi.

Nello stesso sono indicati:

- a) i lavori di singolo importo superiore a 100.000 euro;
- b) le priorità e le azioni da intraprendere come richiesto dall'art. 128 del D.Lgs. 163/2006, considerando comunque prioritari i lavori di manutenzione, recupero patrimonio, completamento lavori, progetti esecutivi approvati, interventi con possibilità di finanziamento privato maggioritario;
- c) la stima, nell'elenco annuale, dei tempi di esecuzione (**trimestre/anno di inizio e fine lavori**);
- d) la stima dei fabbisogni espressi in termini sia di competenza, sia di cassa, al fine del relativo finanziamento in coerenza con i vincoli di finanza pubblica.

Per i lavori inclusi nell'elenco annuale è stata perfezionata la conformità urbanistica ed ambientale.

Gli importi inclusi nello schema relativi ad interventi con onere a carico dell'ente trovano riferimento nel bilancio di previsione 2021-2023 ed il crono programma dei pagamenti è compatibile con le previsioni di pagamenti del titolo II indicate nel bilancio di cassa.

Il programma, dopo la sua approvazione consiliare, dovrà essere trasmesso all'Osservatorio dei lavori pubblici.

7.2.2. programma biennale di forniture e servizi

Il programma biennale di forniture e servizi di importo unitario stimato pari o superiore a Euro 40.000,00 e relativo aggiornamento è stato redatto ed inserito nella nota integrativa DUP (approvata con deliberazione giunta n. 10 del 15/02/2021).

7.2.3. programmazione del fabbisogno del personale

La programmazione del fabbisogno di personale prevista dall'art.39, comma 1 della Legge 449/1997 e dall'art.6 del D.Lgs. 165/2001 è stata inserita nel DUP e nella nota integrativa DUP (l'ultimo aggiornamento è stato approvato con deliberazione GC n. 90 in data 09/11/2020) quindi il DUP è coerente con il presente atto di programmazione di settore.

L'atto oltre ad assicurare le esigenze di funzionalità e d'ottimizzazione delle risorse per il miglior funzionamento dei servizi, prevede una riduzione della spesa attraverso il contenimento della dinamica retributiva ed occupazionale.

Il fabbisogno di personale nel triennio 2020/2022, tiene conto dei vincoli disposti per le assunzioni e per la spesa di personale.

La previsione annuale e pluriennale è coerente con le esigenze finanziarie espresse nell'atto di programmazione del fabbisogno.

8. Verifica della coerenza esterna

Equilibri di finanza pubblica

I commi da 819 a 826 della Legge di Bilancio 2019 (L. 145/2018) sanciscono il definitivo superamento del saldo di competenza in vigore dal 2016 e – più in generale – delle regole finanziarie aggiuntive rispetto alle norme generali sull'equilibrio di bilancio, imposte agli enti locali da un ventennio. Dal 2019, in attuazione delle sentenze della Corte costituzionale n. 247 del 2017 e n. 101 del 2018, gli enti locali (le città metropolitane, le province ed i comuni) potranno utilizzare in modo pieno sia il Fondo pluriennale vincolato in entrata sia l'avanzo di amministrazione ai fini dell'equilibrio di bilancio (comma 820). A partire dal 2020, dunque, già in fase previsionale il vincolo di finanza pubblica coincide con gli equilibri ordinari disciplinati dall'armonizzazione contabile (D.lgs. 118/2011) e dal TUEL, senza l'ulteriore limite fissato dal saldo finale di competenza non negativo. Gli enti, infatti, si considerano "in equilibrio in presenza di un risultato di competenza non negativo", desunto "dal prospetto della verifica degli equilibri allegato al rendiconto", allegato 10 al d.lgs. 118/2011 (co. 821). Il risultato di amministrazione e il fondo pluriennale vincolato di entrata e di spesa possono essere utilizzati nel rispetto delle disposizioni previste dal decreto legislativo 23 giugno 2011, n. 118.

Anche per il bilancio di previsione 2021-2023 sono stati considerati validi questi nuovi obiettivi di finanza pubblica.

VERIFICA ATTENDIBILITA' E CONGRUITA' DELLE PREVISIONI ANNO 2021-2023

A) ENTRATE CORRENTI

Ai fini della verifica dell'attendibilità delle entrate e congruità delle spese previste per gli esercizi 2021-2023, alla luce della manovra disposta dall'ente, sono state analizzate in particolare le voci di bilancio appresso riportate ben illustrate nella Nota integrativa.

Prima di passare alla trattazione delle principali entrate tributarie del Comune, si segnala che per l'anno 2021 l'Ente non ha sfruttato la possibilità di aumentare le aliquote dei tributi locali. Per gli anni 2020 e 2023 è stato, invece, previsto un aumento dell'addizionale comunale dallo 0,40 allo 0,60%.

Imposta municipale propria

A fronte di incassi nel 2019 per €1.711.799,15 + €240.985,29 recupero anni precedenti e ad accertamenti nel 2020 per €1.906.003,83 + €385.000,00 recupero anni precedenti, per l'anno 2021 sono state previste entrate di competenza per 1.950.000,00, in leggero aumento rispetto al 2020, oltre ad € 340.000 di recupero evasione.

Le maggiori entrate sono state previste ipotizzando una maggior compliance tributaria da parte dei contribuenti, stante l'invarianza delle aliquote.

Negli anni 2022 e 2023 è previsto un leggero incremento del gettito corrente ed una riduzione delle entrate da recupero evasione, coerente con l'ipotesi di aumento della compliance.

TASI

L'ente ha previsto nel bilancio 2021, tra le entrate tributarie la somma di euro €. 695.406,93 per il tributo sui servizi indivisibili (TASI) istituito con i commi da 669 a 681 dell'art.1 della legge 147/2013, in aumento rispetto alle previsioni assestate 2020, pari ad €. 651.958,00, ma inferiori rispetto ai valori del 2019 (€. 699.802,17). Si rammenta che le disposizioni in materia di TASI contenute nella legge n. 208/2015 (legge stabilità 2016) prevedono l'abolizione della TASI con sostituzione integrale del gettito tramite trasferimenti compensativi dello Stato.

Addizionale comunale Irpef

L'ente ha disposto la proposta di delibera per la conferma dell'addizionale comunale Irpef da applicare per l'anno 2021, con applicazione nella misura dello 0,4 per cento.

Il gettito è previsto in euro 565.000,00, con una diminuzione di oltre euro 20.000,00 rispetto alle previsioni assestate 2020, stimato sulla base delle entrate accertate nell'esercizio finanziario 2019 come da indicazioni ARCONET e sulla base delle variabili macroeconomiche in diminuzione legate alla crisi sanitaria da Covid-19. Le previsioni di gettito sono coerenti a quanto disposto dal punto 3.7.5 del principio 4/2 del D. Lgs 118/2011.

Per gli anni 2020 e 2023 è previsto un maggior gettito di € 838.000,00, conseguente l'aumento dell'aliquota dallo 0,40% allo 0,60%.

Tariffa Corrispettiva Puntuale

Con deliberazione di Consiglio comunale n.13 del 27/02/2018, fu deciso di istituire a Bomporto con efficacia dal 1° gennaio 2018, la tariffa corrispettiva puntuale (TCP) ai sensi del comma 668 della Legge 147 del 27/12/2013, che non costituisce entrata di natura tributaria per il Comune, in luogo della tassa sui rifiuti (TARI). Tale tariffa ha natura corrispettiva ed è applicata e riscossa esclusivamente dal gestore affidatario del servizio di gestione dei rifiuti urbani ed assimilati, HERA SPA. Per tale motivo non sono previste entrate e spese legate al ciclo dei rifiuti nel bilancio comunale già dall'esercizio 2018.

C.U.P. (Canone Unico Patrimoniale)

Dal 01.01.2021 è entrato in vigore il CANONE UNICO PATRIMONIALE (CUP) di concessione ed autorizzazione, istituito con la legge di bilancio 2021 (L. 178/2020) all'art. 1, commi dal 816 al 847, che sostituisce il canone di occupazione suolo pubblico, l'imposta di pubblicità ed i diritti per le pubbliche affissioni. Il gettito previsto per il CUP per gli anni 2021 e seguenti è stabilito in euro 66.000,00. Tale importo risulta inferiore di circa € 5.000, rispetto alla somma delle entrate provenienti dai canoni e imposte che sostituisce, anche per tener conto delle esenzioni previste dal legislatore per i primi 3 mesi del 2021.

Risorse relative al recupero dell'evasione tributaria

Le entrate relative all'attività di controllo delle dichiarazioni subiscono le seguenti variazioni:

	Rendiconto 2019	Assestate 2020	Rapp. 2020/2019	Previsione 2021	Rapp. 2021/2020
Recupero evasione IMU-TASI	240.985,29	385.000,00	159,76%	340.000,00	88,31%
Recupero evasione TARSU/TIA/TARI (somme a residuo NON stanziato in competenza). Dal 2018 passaggio a TCP.	407.585,49	169.654,26	41,62%	100.000,00	58,94%
Recupero evasione altri tributi	0,00	20.000,00	---	20.000,00	100,00%
Totale	648.570,78	574.654,26	88,60%	460.000,00	80,05%

Proventi da partecipazione all'attività di accertamento ai tributi erariali e contribuiti

La previsione di euro 10.000 è stata stimata sulla base di una media storica.

Trasferimenti correnti dallo Stato

Il gettito dei trasferimenti erariali è stato previsto per il 2021 sulla base dei trasferimenti 2020 risultanti dal sito web del Dipartimento della Finanza Locale e delle comunicazioni istituzionali del Ministero dell'Interno.

Proventi dei servizi pubblici

Il dettaglio delle previsioni di proventi e costi dei servizi dell'ente dei servizi a domanda individuale è il seguente:

servizio	Entrate/prov. prev. 2020	Spese/costi prev. 2020	% copertura 2020
Refezione scolastica	€ 272.000,00	€ 445.586,67	61,04%
Refezione scolastica materna	€ 47.500,00	€ 88.904,74	53,43%
Asilo nido comunale	€ 178.500,00	€ 535.000,95	33,36%
Illuminazione votiva	€ 45.000,00	€ 24.523,74	183,50%
Totale	543.000,00	1.094.016,10	49,63%

L'organo esecutivo con delibera n. 09 del 15/10/2021 e con illustrazione nella nota integrativa allegata al bilancio, ha determinato la percentuale complessiva di copertura dei servizi a domanda individuale nella misura del 49,63 %.

L'organo di revisione prende atto che l'ente ha mantenute inalterate le tariffe per i servizi a domanda vigenti già nell'anno precedente 2020.

In relazione alla dubbia esigibilità di rette e contribuzioni è stato previsto un accantonamento in quota parte al fondo crediti di dubbia esigibilità come da norme vigenti.

Utili netti delle aziende speciali e partecipate, dividendi di società

Il bilancio di previsione 2021-2023 prevede entrate per euro 178.646,00 a titolo di dividendi provenienti dagli organismi partecipati AIMAG SpA ed HERA SpA. Tale previsione risulta congrua alla luce dei dati storici (euro 203.832,75 per il 2020).

Contributi per permesso di costruire

La previsione del contributo per permesso di costruire risulta prudente ed in diminuzione rispetto a quanto accertato negli anni precedenti, come risulta dalla seguente tabella.

Anno	importo
2013	467.510,19
2014	162.527,85
2015	146.495,70
2016	100.000,00
2017	143.846,00
2018	101.163,12
2019	152.616,88
2020	200.913,19
2021	92.000,00
2022	92.000,00
2023	92.000,00

B) SPESE PER TITOLI E MACROAGGREGATI

Le previsioni degli esercizi 2021-2023 per macroaggregati di spesa corrente confrontate con la spesa risultante dagli interventi dal rendiconto 2019 e l'assestato 2020 è la seguente:

Sviluppo previsione per aggregati di spesa.

	macroaggregati	Rendiconto 2019	Previsioni asestate 2020	Previsione 2021	Previsione 2022	Previsione 2023
101	Redditi da lavoro dipendente	910.797,72	1.093.222,34	1.152.760,50	1.204.786,83	1.204.786,83
102	Imposte e tasse a carico dell'Ente	95.247,07	111.828,84	106.094,29	107.346,02	107.346,02
103	Acquisto di beni e servizi	2.604.118,43	2.365.045,68	2.559.934,94	2.548.177,00	2.548.177,00
	Utilizzo beni di terzi	-	-	-		
104	Trasferimenti correnti (anche per calamità naturali)	2.157.964,45	2.714.485,42	2.133.300,79	2.129.205,00	2.129.205,00
107	Interessi passivi	3.136,94	2.700,00	2.133,36	1.597,86	1.038,53
108	Oneri straord. gestione corrente		-	-	-	-
109	Rimborsi e poste correttive delle entrate		73.635,95	73.147,95	73.147,95	73.147,95
110	Altre spese correnti	307.637,16	485.675,68	525.411,62	526.114,26	526.114,26
		6.078.901,77	6.846.593,91	6.552.783,45	6.590.374,92	6.589.815,59

Spese di personale

La spesa per redditi di lavoro dipendente prevista per gli esercizi 2021-2023, tiene conto della programmazione triennale del fabbisogno di personale, del piano delle assunzioni ed è coerente:

- con l'obbligo di riduzione della spesa di personale disposto dall'art. 1 comma 557 della Legge 296/2006 rispetto al valore medio del triennio 2011/2013, pari ad € 1.602.192,84, considerando l'aggregato rilevante comprensivo dell'IRAP ed al netto dei rinnovi contrattuali;
- con i vincoli disposti dall'art. 9, comma 28 del D.L. 78/2010 sulla spesa per personale a tempo determinato, con convenzioni o con contratti di collaborazione coordinata e continuativa.

L'ente non è soggetto al blocco delle assunzioni in quanto ha rispettato i tempi medi di pagamento di cui all'art. 42, comma 2 del D.L. 66/2014 e ha adottato il piano delle performance di cui all'art.10 del D.Lgs.150/2009.

L'organo di revisione ha provveduto ad accertare che i documenti di programmazione del fabbisogno di personale siano improntati al rispetto del principio di riduzione complessiva della spesa, previsto dall'articolo 39 della Legge n. 449/1997.

Tali spese sono così distinte ed hanno la seguente incidenza:

	Media 2011/2013	previsione	previsione	previsione
	2008 per enti non soggetti al patto	2021	2022	2023
Spese macroaggregato 101	1.216.242,33	1.100.739,71	1.077.887,04	1.077.887,04
Spese macroaggregato 103	3.793,39	25.077,94	3.000,00	3.000,00
Irap macroaggregato 102	83.112,48	69.154,28	68.008,63	68.008,63
Inail macroaggregato 10		65.607,16	65.067,16	65.067,16
Altre spese: reiscrizioni imputate all'esercizio successivo	-			
Altre spese: Rimborsi ad altri EE.LL.	47.583,08	80.147,95	73.147,95	73.147,95
Altre spese: Ricaduta spesa personale Unione	528.887,98	546.112,70	546.112,70	546.112,70
Altre spese: Personale ASP	39.352,07			
Totale spese di personale (A)	1.918.971,33	1.886.839,73	1.833.223,48	1.833.223,48
(-) Componenti escluse (B)	316.778,48	392.125,59	336.957,59	336.957,59
(=) Componenti assoggettate al limite di spesa A-B	1.602.192,85	1.494.714,13	1.496.265,89	1.496.265,89
(ex art. 1, comma 557, legge n. 296/ 2006 o comma 562		- 107.478,72	- 105.926,96	- 105.926,96

la previsione per gli anni 2021, 2022, 2023 risulta inferiore alla spesa media del triennio 2011/2013.

Spese per acquisto beni e servizi

La previsione di bilancio relativa agli acquisti di beni e di servizi è coerente con:

- il programma biennale degli acquisti di beni e di servizi approvato ai sensi del D.Lgs. 50/2016;
- l'ammontare degli impegni e/o degli stanziamenti dell'esercizio precedente a quello di riferimento del bilancio;
- le scelte di razionalizzazione/revisione operate dall'ente.

1. Superamento dei limiti di spesa

L'art. 57, comma 2, del d.l. 124/2019 ha definitivamente disapplicato per gli enti territoriali (regioni, province e città metropolitane, comuni, unioni di comuni e comunità montane) i loro organismi ed enti strumentali e le società partecipate, a partire dal 2020, tutta una serie di norme che avevano imposte limiti su determinate voci di spesa ovvero obblighi informativi. E ciò a prescindere dal fatto che gli enti rispettino o meno i termini per l'approvazione del bilancio di previsione e del rendiconto di gestione. Nella tabella che segue riportiamo i limiti/obblighi superati.

I limiti di spesa definitivamente superati

Norma	Spesa contingentata	Limite (ora superato)
Art. 27, co. 1, del d.l. n.112/2008 (l. 133/2008)	stampa delle relazioni e di ogni altra pubblicazione prevista da leggi e regolamenti e distribuita gratuitamente od inviata ad altre amministrazioni (cosiddetto "taglia-carta")	50% della spesa sostenuta nel 2007
Art. 6, co. 7, d.l. 78/2010 (l. 122/2010)	studi ed incarichi di consulenza	20% della spesa sostenuta nell'anno 2009
Art. 6, co. 8 d.l. 78/2010 (l. 122/2010)	relazioni pubbliche, convegni, pubblicità e rappresentanza	20% della spesa dell'anno 2009
Art. 6, co. 9, d.l. 78/2010 (l. 122/2010)	Sponsorizzazioni	divieto
Art. 6, co. 12, d.l. 78/2010 (l. 122/2010)	Missioni	50% della spesa dell'anno 2009
Art. 6, co. 13, d.l. 78/2010 (l. 122/2010)	Formazione	50% della spesa dell'anno 2009
Art. 5, co. 2, del d.l. 95/2012 (l. 135/3012)	acquisto, manutenzione, noleggio ed esercizio di autovetture, nonché acquisto di buoni taxi	30% della spesa sostenuta nell'anno 2011
articolo 5, commi 4 e 5, legge 67/1987	obbligo per i comuni con più di 40.000 abitanti di comunicazione al Garante delle telecomunicazioni delle spese pubblicitarie effettuate nel corso di ogni esercizio finanziario, con deposito di un riepilogo analitico	
articolo 2, comma 594, legge 244/2007	obbligo di adozione dei piani triennali di razionalizzazione dell'utilizzo delle dotazioni strumentali, anche informatiche, delle autovetture di servizio, dei beni immobili ad uso abitativo o di servizio	
Art. 12, co. 1-ter, del d.l. 98/2011 (l. 111/2011)	vincoli procedurali per l'acquisto di immobili da parte degli enti territoriali	
Art. 24 d.l. n. 66/2014 (l. 89/2014)	vincoli procedurali concernenti la locazione e la manutenzione degli immobili	

Limiti ancora in vigore: sono invece confermati i seguenti limiti/divieti:

Norma	Spesa contingentata	Limite
Art. 1, co. 146, Legge n. 228/2012	Incarichi di consulenza informatica	Vietati
Art. 1, co. 512 ss. gg., L. 208/2015	Spese per l'informatica	50% della media sostenuta nel triennio 2013-2015
Art. 9, co. 28, d.l. 78/2010	Spesa per lavoro flessibile	50% spesa anno 2009 (o triennio 2007-2009 se nel 2009 non è stata sostenuta alcuna spesa) (100% per enti in regola con art. 1, co. 557, L. n. 296/2006)
Art. 7, co. 5-bis, d.lgs. 165/2001 e art. 22, co. 8, d.lgs. 75/2017	Incarichi di co.co.co.	Vietati
Art. 1, co. 557-quater e 562, l. 296/2006	Spesa di personale	Media 2011-2013 per comuni sopra i 1.000 ab Spesa 2008 per comuni fino a 1.000 ab e unioni di comuni

Fondo crediti di dubbia esigibilità

L'Organo di revisione **ha verificato** la regolarità del calcolo del fondo crediti dubbia esigibilità ed il rispetto dell'accantonamento per l'intero importo.

Come si può interpretare il riferimento agli "ultimi cinque esercizi" dell'esempio n. 5	Quinquennio di riferimento	
	Ordinario	Opzione +1
Si considera anche l'esercizio precedente non rendicontato (scelta indicata da Arconet)	2016-2020	2015-2019 (con incassi 2020 a residuo)
Si considerano gli ultimi 5 esercizi rendicontati	2015-2019	2014-2018 (con incassi 2019 a residuo)

Il Comune di Bomporto ha individuato per il calcolo dell'FCDE il **quinquennio 2015-2019 con incasso 2020 a residuo** applicando il metodo della media semplice essendo ora dal bilancio previsione 2021 non più ammessa la media ponderata.

Il Comune di Bomporto ha applicato, in ogni caso, per gli anni 2021-2023 l'aliquota **del 100%** per l'intero importo già sul bilancio di previsione.

Il fondo crediti di dubbia esigibilità, pur confluendo in un unico piano finanziario incluso nella missione 20 programma 2, deve essere articolato distintamente in considerazione della differente natura dei crediti.

L'accantonamento al fondo crediti di dubbia esigibilità non è oggetto di impegno e genera un'economia di bilancio che confluisce nel risultato di amministrazione come quota accantonata.

L'Organo di revisione ha accertato la regolarità del calcolo del fondo ed il rispetto della percentuale minima di accantonamento. Si evidenzia che la significativa diminuzione del FCDE 2021 rispetto a quello stanziato sul bilancio di previsione iniziale per l'anno 2018 e precedenti deriva dalla esternalizzazione, già evidenziata sul bilancio di previsione 2019 e 2020, della funzione di raccolta e smaltimento rifiuti tramite l'approvazione dalla cd. Tariffa corrispettiva puntuale con deliberazione di Consiglio comunale n.13 del 27/02/2018, immediatamente eseguibile ai sensi del comma 668 della Legge 147 del 27/12/2013, che non costituisce entrata di natura tributaria per il Comune in luogo della tassa sui rifiuti (TARI). Tale tariffa ha natura corrispettiva ed è applicata e riscossa dal gestore affidatario del servizio di gestione dei rifiuti urbani ed assimilati, HERA SPA. Pertanto, i rischi di credito sono a carico del gestore e non incidono più sul bilancio comunale.

La composizione analitica del fondo crediti di dubbia esigibilità per gli anni 2021-2023 risulta dai seguenti prospetti.

COMUNE DI BOMPORTO Allegato c) - Fondo crediti di dubbia esigibilità

Provincia di Modena

COMPOSIZIONE DELL'ACCANTONAMENTO AL FONDO CREDITI DI DUBBIA ESIGIBILITA' *

Anno di bilancio 2021 - Anno di previsione 2021

TIPOLOGIA	DENOMINAZIONE	STANZIAMENTI DI BILANCIO (a)	ACCANTONAMENTO OBBLIGATORIO AL FONDO (b)	ACCANTONAMENTO EFFETTIVO DI BILANCIO (**)(c)	% di stanziamento accantonato al fondo nel rispetto del principio contabile applicato 3.3 (d) =(c/a)
	ENTRATE CORRENTI DI NATURA TRIBUTARIA E CONTRIBUTIVA				
1010100	Tipologia 101: Imposte, tasse e proventi assimilati	2.981.294,51			
	di cui accertati per cassa sulla base del principio contabile 3.7	0,00			
	Tipologia 101: Imposte, tasse e proventi assimilati non accertati per cassa	2.981.294,51			
1010400	Tipologia 104: Compartecipazioni di tributi	4.000,00			
1030100	Tipologia 301: Fondi perequativi da Amministrazioni Centrali	589.083,79			
1030200	Tipologia 302: Fondi perequativi dalla Regione o Provincia autonoma	0,00			
1000000	TOTALE TITOLO 1	3.574.378,30			
	TRASFERIMENTI CORRENTI				
2010100	Tipologia 101: Trasferimenti correnti da Amministrazioni pubbliche	1.388.325,45			
2010200	Tipologia 102: Trasferimenti correnti da Famiglie	0,00			
2010300	Tipologia 103: Trasferimenti correnti da Imprese	0,00			
2010400	Tipologia 104: Trasferimenti correnti da Istituzioni Sociali Private	0,00			
2010500	Tipologia 105: Trasferimenti correnti dall'Unione Europea e dal Resto del Mondo	0,00			
	Trasferimenti correnti dall'Unione Europea	0,00			
	Trasferimenti correnti dal Resto del Mondo	0,00			
2000000	TOTALE TITOLO 2	1.388.325,45			
	ENTRATE EXTRATRIBUTARIE				
3010000	Tipologia 100: Vendita di beni e servizi e proventi derivanti dalla gestione dei beni	1.000.712,00	13.756,40	13.756,40	1,37
3020000	Tipologia 200: Proventi derivanti da attività di controllo e repressione irreg. e illeciti	40.000,00			
3030000	Tipologia 300: Interessi attivi	0,00			
3040000	Tipologia 400: Altre entrate da redditi da capitale	178.646,00			
3050000	Tipologia 500: Rimborsi e altre entrate correnti	118.090,00	6.661,60	6.661,60	5,64
3000000	TOTALE TITOLO 3	1.337.448,00	20.418,00	20.418,00	1,53
	ENTRATE IN CONTO CAPITALE				
4010000	Tipologia 100: Tributi in conto capitale	0,00			
4020000	Tipologia 200: Contributi agli investimenti	356.500,00			
	Contributi agli investimenti da amministrazioni pubbliche	356.500,00			
	Contributi agli investimenti da UE	0,00			
	Tipologia 200: Contributi agli investimenti al netto dei contributi da PA e da UE	0,00			
4030000	Tipologia 300: Altri trasferimenti in conto capitale	1.280.519,57			
	Altri trasferimenti in conto capitale da amministrazioni pubbliche	1.280.519,57			
	Altri trasferimenti in conto capitale da UE	0,00			
	Tipologia 300: Altri trasferimenti in c/capitale al netto dei transf. da PA e da UE	0,00			
4040000	Tipologia 400: Entrate da alienazione di beni materiali e immateriali	105.000,00			
4050000	Tipologia 500: Altre entrate in conto capitale	87.000,00			
4000000	TOTALE TITOLO 4	1.829.019,57			
	ENTRATE DA RIDUZIONE DI ATTIVITA' FINANZIARIE				
5010000	Tipologia 100: Alienazione di attività finanziarie	0,00			
5020000	Tipologia 200: Riscossione crediti di breve termine	500.000,00			
5030000	Tipologia 300: Riscossione crediti di medio-lungo termine	0,00			
5040000	Tipologia 400: Altre entrate per riduzione di attività finanziarie	0,00			
5000000	TOTALE TITOLO 5	500.000,00			
	TOTALE GENERALE (***)	8.629.171,32	20.418,00	20.418,00	0,24
	DI CUI FONDO CREDITI DI DUBBIA ESIGIBILITA' DI PARTE CORRENTE (**)	6.800.151,75	20.418,00	20.418,00	0,30
	DI CUI FONDO CREDITI DI DUBBIA ESIGIBILITA' IN C/CAPITALE	1.829.019,57			

Anno di bilancio 2021 - Anno di previsione 2022

TIPOLOGIA	DENOMINAZIONE	STANZIAMENTI DI BILANCIO (a)	ACCANTONAMENTO OBBLIGATORIO AL FONDO (b)	ACCANTONAMENTO EFFETTIVO DI BILANCIO (**)(c)	% di stanziamento accantonato al fondo nel rispetto del principio contabile applicato 3.3 (d)=(c/a)
	ENTRATE CORRENTI DI NATURA TRIBUTARIA E CONTRIBUTIVA				
1010100	Tipologia 101: Imposte, tasse e proventi assimilati	3.203.182,48			
	di cui accertati per cassa sulla base del principio contabile 3.7	0,00			
	Tipologia 101: Imposte, tasse e proventi assimilati non accertati per cassa	3.203.182,48			
1010400	Tipologia 104: Compartecipazioni di tributi	4.000,00			
1030100	Tipologia 301: Fondi perequativi da Amministrazioni Centrali	589.083,79			
1030200	Tipologia 302: Fondi perequativi dalla Regione o Provincia autonoma	0,00			
1000000	TOTALE TITOLO 1	3.796.266,27			
	TRASFERIMENTI CORRENTI				
2010100	Tipologia 101: Trasferimenti correnti da Amministrazioni pubbliche	1.338.611,94			
2010200	Tipologia 102: Trasferimenti correnti da Famiglie	0,00			
2010300	Tipologia 103: Trasferimenti correnti da Imprese	0,00			
2010400	Tipologia 104: Trasferimenti correnti da Istituzioni Sociali Private	0,00			
2010500	Tipologia 105: Trasferimenti correnti dall'Unione Europea e dal Resto del Mondo	0,00			
	Trasferimenti correnti dall'Unione Europea	0,00			
	Trasferimenti correnti dal Resto del Mondo	0,00			
2000000	TOTALE TITOLO 2	1.338.611,94			
	ENTRATE EXTRATRIBUTARIE				
3010000	Tipologia 100: Vendita di beni e servizi e proventi derivanti dalla gestione dei beni	1.000.712,00	13.756,40	13.756,40	1,37
3020000	Tipologia 200: Proventi derivanti da attività di controllo e repressione irreg. e illeciti	40.000,00			
3030000	Tipologia 300: Interessi attivi	0,00			
3040000	Tipologia 400: Altre entrate da redditi da capitale	178.646,00			
3050000	Tipologia 500: Rimborsi e altre entrate correnti	118.090,00	6.661,60	6.661,60	5,64
3000000	TOTALE TITOLO 3	1.337.448,00	20.418,00	20.418,00	1,53
	ENTRATE IN CONTO CAPITALE				
4010000	Tipologia 100: Tributi in conto capitale	0,00			
4020000	Tipologia 200: Contributi agli investimenti	189.000,00			
	Contributi agli investimenti da amministrazioni pubbliche	189.000,00			
	Contributi agli investimenti da UE	0,00			
	Tipologia 200: Contributi agli investimenti al netto dei contributi da PA e da UE	0,00			
4030000	Tipologia 300: Altri trasferimenti in conto capitale	0,00			
	Altri trasferimenti in conto capitale da amministrazioni pubbliche	0,00			
	Altri trasferimenti in conto capitale da UE	0,00			
	Tipologia 300: Altri trasferimenti in c/capitale al netto dei transf. da PA e da UE	0,00			
4040000	Tipologia 400: Entrate da alienazione di beni materiali e immateriali	105.000,00			
4050000	Tipologia 500: Altre entrate in conto capitale	87.000,00			
4000000	TOTALE TITOLO 4	381.000,00			
	ENTRATE DA RIDUZIONE DI ATTIVITA' FINANZIARIE				
5010000	Tipologia 100: Alienazione di attività finanziarie	0,00			
5020000	Tipologia 200: Riscossione crediti di breve termine	500.000,00			
5030000	Tipologia 300: Riscossione crediti di medio-lungo termine	0,00			
5040000	Tipologia 400: Altre entrate per riduzione di attività finanziarie	0,00			
5000000	TOTALE TITOLO 5	500.000,00			
	TOTALE GENERALE (***)	7.353.326,21	20.418,00	20.418,00	0,28
	DI CUI FONDO CREDITI DI DUBBIA ESIGIBILITA' DI PARTE CORRENTE (**)	6.972.326,21	20.418,00	20.418,00	0,29
	DI CUI FONDO CREDITI DI DUBBIA ESIGIBILITA' IN C/CAPITALE	381.000,00			

Anno di bilancio 2021 - Anno di previsione 2023

TIPOLOGIA	DENOMINAZIONE	STANZIAMENTI DI BILANCIO (a)	ACCANTONAMENTO OBBLIGATORIO AL FONDO (b)	ACCANTONAMENTO O EFFETTIVO DI BILANCIO (***) (c)	% di stanziamento accantonato al fondo nel rispetto del principio contabile applicato 3.3 (d) =(c/a)
	ENTRATE CORRENTI DI NATURA TRIBUTARIA E CONTRIBUTIVA				
1010100	Tipologia 101: Imposte, tasse e proventi assimilati	3.203.182,48			
	di cui accertati per cassa sulla base del principio contabile 3.7	0,00			
	Tipologia 101: Imposte, tasse e proventi assimilati non accertati per cassa	3.203.182,48			
1010400	Tipologia 104: Compartecipazioni di tributi	4.000,00			
1030100	Tipologia 301: Fondi perequativi da Amministrazioni Centrali	589.083,79			
1030200	Tipologia 302: Fondi perequativi dalla Regione o Provincia autonoma	0,00			
1000000	TOTALE TITOLO 1	3.796.266,27			
	TRASFERIMENTI CORRENTI				
2010100	Tipologia 101: Trasferimenti correnti da Amministrazioni pubbliche	1.338.611,94			
2010200	Tipologia 102: Trasferimenti correnti da Famiglie	0,00			
2010300	Tipologia 103: Trasferimenti correnti da Imprese	0,00			
2010400	Tipologia 104: Trasferimenti correnti da Istituzioni Sociali Private	0,00			
2010500	Tipologia 105: Trasferimenti correnti dall'Unione Europea e dal Resto del Mondo	0,00			
	Trasferimenti correnti dall'Unione Europea	0,00			
	Trasferimenti correnti dal Resto del Mondo	0,00			
2000000	TOTALE TITOLO 2	1.338.611,94			
	ENTRATE EXTRATRIBUTARIE				
3010000	Tipologia 100: Vendita di beni e servizi e proventi derivanti dalla gestione dei beni	1.000.712,00	13.756,40	13.756,40	1,37
3020000	Tipologia 200: Proventi derivanti da attività di controllo e repressione irreg. e illeciti	40.000,00			
3030000	Tipologia 300: Interessi attivi	0,00			
3040000	Tipologia 400: Altre entrate da redditi da capitale	178.646,00			
3050000	Tipologia 500: Rimborsi e altre entrate correnti	118.090,00	6.661,60	6.661,60	5,64
3000000	TOTALE TITOLO 3	1.337.448,00	20.418,00	20.418,00	1,53
	ENTRATE IN CONTO CAPITALE				
4010000	Tipologia 100: Tributi in conto capitale	0,00			
4020000	Tipologia 200: Contributi agli investimenti	189.000,00			
	Contributi agli investimenti da amministrazioni pubbliche	189.000,00			
	Contributi agli investimenti da UE	0,00			
	Tipologia 200: Contributi agli investimenti al netto dei contributi da PA e da UE	0,00			
4030000	Tipologia 300: Altri trasferimenti in conto capitale	0,00			
	Altri trasferimenti in conto capitale da amministrazioni pubbliche	0,00			
	Altri trasferimenti in conto capitale da UE	0,00			
	Tipologia 300: Altri trasferimenti in c/capitale al netto dei trasf. da PA e da UE	0,00			
4040000	Tipologia 400: Entrate da alienazione di beni materiali e immateriali	105.000,00			
4050000	Tipologia 500: Altre entrate in conto capitale	87.000,00			
4000000	TOTALE TITOLO 4	381.000,00			
	ENTRATE DA RIDUZIONE DI ATTIVITA' FINANZIARIE				
5010000	Tipologia 100: Alienazione di attività finanziarie	0,00			
5020000	Tipologia 200: Riscossione crediti di breve termine	500.000,00			
5030000	Tipologia 300: Riscossione crediti di medio-lungo termine	0,00			
5040000	Tipologia 400: Altre entrate per riduzione di attività finanziarie	0,00			
5000000	TOTALE TITOLO 5	500.000,00			
	TOTALE GENERALE (***)	7.353.326,21	20.418,00	20.418,00	0,28
	DI CUI FONDO CREDITI DI DUBBIA ESIGIBILITA' DI PARTE CORRENTE (**)	6.972.326,21	20.418,00	20.418,00	0,29
	DI CUI FONDO CREDITI DI DUBBIA ESIGIBILITA' IN C/CAPITALE	381.000,00			

Per gli anni 2021, 2022 e 2023 il dettaglio dell'FCDE accantonato per capitoli è il seguente:

COMUNE DI BOMPORTO

Provincia di Modena

Capitolo	Articolo	Cod. Bilancio	Descrizione	Stanziamiento	Fondo Acc. Obbl.	Fondo Effettivo
3001	0	30100	DIRITTI DI SEGRETERIA	10.000,00	0,00	0,00
3002	0	30100	DIRITTI DI SEGRETERIA RISCOSSI DALL'UFFICIO TECNICO	30.000,00	0,00	0,00
3037	0	30100	RIMBORSO SPESE PER LA NOTIFICA DEGLI ATTI	1.800,00	0,00	0,00
3050	0	30100	PROVENTI PER REFEZIONE SCUOLA MATERNA STATALE	47.500,00	0,00	0,00
3070	0	30100	PROVENTI DEI SERVIZI DI MENSA	262.000,00	0,00	0,00
3121	0	30100	RIMBORSO UTENZE PER IMPIANTI SPORTIVI	17.000,00	4.722,60	4.722,60
3215	0	30100	RIMBORSO PASTI DIPENDENTI	50,00	0,00	0,00
3230	0	30100	PROVENTI DELL' ILLUMINAZIONE VOTIVA	45.000,00	4.419,00	4.419,00
3240	0	30100	PROVENTI DEI SERVIZI CIMITERIALI	15.000,00	0,00	0,00
3280	0	30100	FITTI REALI DEI FABBRICATI	48.000,00	4.228,80	4.228,80
3288	0	30100	CANONE DI CONCESSIONE USO DI AREA PER L'INSTALLAZIONE DI STAZIONE RADIO	20.000,00	386,00	386,00
3042	0	30200	SANZIONI AMMINISTRATIVE PER VIOLAZIONE DI REGOLAMENTI COMUNALI E LEGGI	40.000,00	0,00	0,00
3043	0	30200	SANZIONI AMMINISTRATIVE PER VIOLAZIONI AL CODICE DELLA STRADA - ARRETRATI	0,00	0,00	0,00
3032	0	30500	RECUPERO SPESE CONDOMINIALI CENTRO POLIFUNZIONALE	12.000,00	5.253,60	5.253,60
3500	0	30500	INTROITI E RIMBORSI DIVERSI	40.000,00	1.408,00	1.408,00
			TOTALE	588.350,00	20.418,00	20.418,00

Fondo di riserva di competenza

Il Fondo di riserva di competenza pari ad € 29.718,99 per il 2021, € 30.421,63 per il 2022, € 30.421,63 per il 2023 rientra nelle percentuali previste dalla legge (min. 0,3% e max 2% delle spese correnti iscritte in bilancio), e precisamente 0,45% per il 2021, 0,46% per il 2022 e 0,46% per il 2023. Non facendo l'ente ricorso all'anticipazione di tesoreria non è necessario incrementare del 50% la quota d'obbligo, la cui metà dovrà essere comunque riservata a spese indifferibili ed urgenti.

Fondi per spese potenziali

Nel bilancio di previsione sono stati previsti i seguenti accantonamenti per passività potenziali:

DESCRIZIONE	ANNO 2021	ANNO 2022	ANNO 2023
Indennità di fine mandato del sindaco	€ 2.509,98	€ 2.509,98	€ 2.509,98
Passività Potenziali	€ 5.000,00	€ 5.000,00	€ 5.000,00

A fine esercizio come disposto dall'art.167, comma 3 del Tuel le economie di bilancio dovranno confluire nella quota accantonata del risultato di amministrazione.

Fondo di riserva di cassa

Per l'anno 2021 è stato inoltre stanziato un fondo di riserva di cassa dell'importo di €. 300.000,00 pari allo 3,4% (min 0,2%) delle spese finali pari a €. 8.803.841,30 previste in bilancio, in attuazione di quanto previsto dall'art. 166, comma 2-quater, del d.Lgs. n. 267/2000.

ORGANISMI PARTECIPATI

Nel corso del 2020 l'ente non ha provveduto ad esternalizzare servizi comunali.

Per gli anni dal 2021 al 2023, l'ente non prevede di esternalizzare servizi comunali.

Nelle previsioni si è tenuto conto del divieto disposto dall'art.6, comma 19 del D.L. 78/2010, di apporti finanziari a favore di società partecipate che abbiano registrato per tre esercizi consecutivi perdite di esercizio o che abbiano utilizzato riserve disponibili per il ripiano di perdite anche infrannuali.

Non vi sono società partecipate che hanno registrato perdite per tre esercizi consecutivi o che hanno utilizzato riserve disponibili per il ripiano di perdite anche infrannuali.

Tutti gli organismi partecipati hanno approvato il bilancio d'esercizio al 31/12/2019, il bilancio di questi soggetti è reperibile tramite i link riportati nel sito internet del Comune nella sezione Trasparenza alla voce Organismi partecipati.

Si segnala che solamente AIMAG SpA ed HERA spa hanno deliberato la distribuzione di dividendi negli ultimi anni e che nessun organismo partecipato sulla base dei dati del bilancio di esercizio 2018/2019, ha richiesto negli anni 2019/2020, finanziamenti aggiuntivi da parte dell'ente per assicurare l'equilibrio economico.

Riduzione dei compensi per risultato economico negativo nei tre precedenti esercizi

NON vi sono società a partecipazione di maggioranza pubblica diretta e indiretta titolari di affidamenti diretti da parte di soggetti pubblici per una quota superiore all'80% del valore della produzione, che hanno conseguito nei tre esercizi precedenti un risultato economico negativo le quali dovranno, ai sensi del comma 3 dell'art.21 del D.Lgs. 175/2016, procedere alla riduzione del 30 per cento del compenso dei componenti degli organi di amministrazione. Il conseguimento di un risultato economico negativo per due anni consecutivi rappresenta giusta causa ai fini della revoca degli amministratori. Quanto sopra non si applica ai soggetti il cui risultato economico, benché negativo, sia coerente con un piano di risanamento preventivamente approvato dall'ente controllante.

Accantonamento a copertura di perdite

(art. 1 commi da 550 a 562 della legge 147/2013 e art. 21 commi 1 e 2 del D.Lgs.175/2016)

Dai dati comunicati dalle società partecipate sul risultato dell'esercizio 2019, non risultano risultati d'esercizio negativi non immediatamente ripianabili che obbligano l'ente a provvedere agli accantonamenti ai sensi del comma 552 dell'art.1 della Legge 147/2013.

Piano operativo di razionalizzazione delle società e delle partecipazioni

L'ente ha predisposto approvato ai sensi del comma 612 dell'art.1 della legge 190/2014, un piano operativo, corredato da relazione tecnica, di razionalizzazione delle società e delle partecipazioni societarie direttamente o indirettamente possedute, indicando le modalità, i tempi di attuazione ed il dettaglio dei risparmi da conseguire.

Tale piano con unita relazione è stato trasmesso alla Sezione regionale di controllo della Corte dei Conti e pubblicato nel sito internet dell'ente.

SPESE IN CONTO CAPITALE

L'ammontare della spesa in conto capitale - pari a euro €. 2.239.019,57 per l'anno 2021; €. 381.000,00 l'anno 2022 ed €. 381.000,00 per l'anno 2023 - è pareggiata dalle entrate ad essa destinate nel rispetto delle specifiche destinazioni di legge, come dimostrato nel punto 5 delle verifiche degli equilibri. Nel triennio 2021-2023 sono previsti un totale di €. 3.001.019,57 di investimenti più così suddivise:

Tipologia	ANNO 2021	ANNO 2022	ANNO 2023
Spese in conto capitale	2.239.019,57	381.000,00	381.000,00
TOTALE SPESE TIT. II	2.239.019,57	381.000,00	381.000,00

Tali spese sono finanziate con:

Tipologia	ANNO 2021	ANNO 2022	ANNO 2023
Alienazioni	100.000,00	100.000,00	100.000,00
Contributi da altre A.P.	1.637.019,57	189.000,00	189.000,00
Proventi permessi di costruire e assimilati	92.000,00	92.000,00	92.000,00
Altre entrate Tit. IV e V	0,00	0,00	0,00
Avanzo di amministrazione	410.000,00	0,00	0,00
Entrate correnti vincolate ad investimenti	0,00	0,00	0,00
FPV di entrata parte capitale	0,00	0,00	0,00
Entrate reimputate da es. precedenti a finanz. Investimenti.	0,00	0,00	0,00
TOTALE ENTRATE TIT. IV - PER FINANZIAMENTO INVESTIMENTI	2.239.019,57	381.000,00	381.000,00
MUTUI TIT. VI	0,00	0,00	0,00
TOTALE	2.239.019,57	381.000,00	381.000,00

Finanziamento spese investimento con indebitamento

Le spese d'investimento previste negli anni 2021, 2022, 2023 **NON** sono finanziate con alcun tipo di indebitamento.

INDEBITAMENTO

L'ammontare dei prestiti (pari a ZERO) previsti per il finanziamento di spese in conto capitale risulta compatibile per gli anni 2021, 2022, 2023 con il limite della capacità di indebitamento previsto dall'articolo 204 del TUEL come dimostrato dal calcolo riportato nel seguente prospetto.

COMUNE DI BOMPORTO

Provincia di Modena

Allegato d) - Limiti di indebitamento Enti Locali

PROSPETTO DIMOSTRATIVO DEL RISPETTO DEI VINCOLI DI INDEBITAMENTO DEGLI ENTI LOCALI				
ENTRATE RELATIVE AI PRIMI TRE TITOLI DELLE ENTRATE (rendiconto penultimo anno precedente quello in cui viene prevista l'assunzione dei mutui), ex art. 204, c. 1 del D.L.gs. N. 267/20200		COMPETENZA ANNO 2021	COMPETENZA ANNO 2022	COMPETENZA ANNO 2023
1) Entrate correnti di natura tributaria, contributiva e perequativa (Titolo I)	(+)	3.324.654,04	3.448.326,95	3.574.378,30
2) Trasferimenti correnti (Titolo II)	(+)	1.289.758,12	2.222.438,70	1.388.325,45
3) Entrate extratributarie (Titolo III)	(+)	1.315.974,92	1.149.207,16	1.337.348,00
TOTALE ENTRATE PRIMI TRE TITOLI		5.930.387,08	6.819.972,81	6.300.051,75
SPESA ANNUALE PER RATE MUTUI/OBBLIGAZIONI				
Livello massimo di spesa annuale (1):	(+)	593.038,71	681.997,28	630.005,18
Ammontare interessi per mutui, prestiti obbligazionari, aperture di credito e garanzie di cui all'articolo 207 del TUEL autorizzati fino al	(-)	2.646,08	2.133,36	1.597,86
Ammontare interessi per mutui, prestiti obbligazionari, aperture di credito e garanzie di cui all'articolo 207 del TUEL autorizzati nell'esercizio in corso	(-)	0,00	0,00	0,00
Contributi erariali in c/interessi su mutui	(+)	0,00	0,00	0,00
Ammontare interessi riguardanti debiti espressamente esclusi dai limiti di	(+)	0,00	0,00	0,00
Ammontare disponibile per nuovi interessi		590.392,63	679.863,92	628.407,32
TOTALE DEBITO CONTRATTO				
Debito contratto al 31/12/esercizio precedente	(+)	57.287,97	45.508,84	33.205,72
Debito autorizzato nell'esercizio in corso	(+)	0,00	0,00	0,00
TOTALE DEBITO DELL'ENTE		57.287,97	45.508,84	33.205,72
DEBITO POTENZIALE				
Garanzie principali o sussidiarie prestate dall'Ente a favore di altre Amministrazioni pubbliche e di altri soggetti		0,00	0,00	0,00
di cui, garanzie per le quali è stato costituito accantonamento		0,00	0,00	0,00
Garanzie che concorrono al limite di indebitamento		0,00	0,00	0,00

(1) Per gli enti locali l'importo annuale degli interessi sommato a quello dei mutui precedentemente contratti, a quello dei prestiti obbligazionari precedentemente emessi, a quello delle aperture di credito stipulate ed a quello derivante da garanzie prestate ai sensi dell'articolo 207, al netto dei contributi statali e regionali in conto interessi, non supera il 12 per cento, per l'anno 2011, l'8 per cento, per gli anni dal 2012 al 2014, e il 10 per cento, a decorrere dall'anno 2015, delle entrate relative ai primi tre titoli del rendiconto del penultimo anno precedente quello in cui viene prevista l'assunzione dei mutui. Per gli enti locali di nuova istituzione si fa riferimento, per i primi due anni, ai corrispondenti dati finanziari del bilancio di previsione (art. 204, comma 1, del TUEL)

(2) Con riferimento anche ai finanziamenti imputati contabilmente agli esercizi successivi

L'incidenza degli interessi passivi compresi quelli derivanti da garanzie fideiussorie prestate, sulle entrate correnti del penultimo rendiconto precedente o su quelle previste è così prevista in relazione anche ai limiti di cui al citato art. 204 del TUEL;

	2021	2022	2023
Interessi passivi	2.646,08	2.133,36	1.597,86
entrate correnti	5.930.387,08	6.819.972,81	6.300.051,75
% su entrate correnti	0,04%	0,03%	0,03%
Limite art.204 TUEL	10,00%	10,00%	10,00%

Interessi passivi e oneri finanziari diversi

La previsione di spesa per gli anni 2021, 2022 e 2023 per interessi passivi e oneri finanziari diversi, è congrua sulla base del riepilogo predisposto dal responsabile del servizio finanziario degli altri prestiti contratti a tutt'oggi e rientra nel limite di indebitamento previsto dall'articolo 204 del TUEL come calcolato nel precedente prospetto.

L'indebitamento dell'ente subisce la seguente evoluzione:

Anno	2018	2019	2020	2021	2022	2022
Residuo debito (+)	84.587,49	74.022,75	62.988,05	51.462,49	39.424,21	26.850,43
Nuovi prestiti (+)	0,00	0,00	0,00	0,00	0,00	0,00
Prestiti rimborsati (-)	10.564,74	11.034,70	11.525,56	12.038,28	12.573,78	13.133,11
Estinzioni anticipate (-)	0,00	0,00	0,00	0,00	0,00	0,00
Altre variazioni +/- (da specif	0,00	0,00	0,00	0,00	0,00	0,00
Totale fine anno	74.022,75	62.988,05	51.462,49	39.424,21	26.850,43	13.717,32

Gli oneri finanziari per ammortamento prestiti ed il rimborso degli stessi in conto capitale registra la seguente evoluzione:

Anno	2018	2019	2020	2021	2022	2023
Oneri finanziari	3.606,90	3.136,94	2.646,08	2.133,36	1.597,86	1.038,53
Quota capitale	10.564,74	11.034,70	11.525,56	12.038,28	12.573,78	13.133,11
Totale	14.171,64	14.171,64	14.171,64	14.171,64	14.171,64	14.171,64

OSSERVAZIONI E SUGGERIMENTI

L'organo di revisione a conclusione delle verifiche espone nei punti precedenti considera:

a) Riguardo alle previsioni di parte corrente

1) Congrua le previsioni di spesa ed attendibili le entrate previste sulla base:

- delle previsioni definitive 2020;
- della salvaguardia degli equilibri effettuata ai sensi dell'art. 193 del TUEL;
- del bilancio delle aziende speciali, consorzi, istituzioni e società partecipate;
- della valutazione del gettito effettivamente accertabile per i diversi cespiti d'entrata;
- dei riflessi delle decisioni già prese e di quelle da effettuare descritte nel DUP;
- degli oneri indotti dalle spese in conto capitale;
- degli oneri derivanti dalle assunzioni di prestiti.
- degli effetti derivanti da spese disposte da leggi, contratti ed atti che obbligano giuridicamente l'ente;
- degli effetti derivanti dalla manovra finanziaria che l'ente ha attuato sulle entrate e sulle spese;
- dei vincoli sulle spese e riduzioni dei trasferimenti erariali;
- dei vincoli disposti per il rispetto del saldo obiettivo di finanza pubblica e delle norme relative al concorso degli enti locali alla realizzazione degli obiettivi di finanza pubblica;
- della quantificazione del fondo crediti di dubbia esigibilità;
- della quantificazione degli accantonamenti per passività potenziali;

b) Riguardo alle previsioni per investimenti

Conforme la previsione dei mezzi di copertura finanziaria e delle spese per investimenti, all'elenco annuale degli interventi ed al programma triennale dei lavori pubblici, allegati al bilancio.

Coerente la previsione di spesa per investimenti con il programma amministrativo, il DUP, il piano triennale dei lavori pubblici e il crono programma dei pagamenti, ritenendo che la realizzazione degli interventi previsti sarà possibile a condizione che siano concretamente reperiti i relativi finanziamenti.

c) Riguardo agli obiettivi di finanza pubblica

Le previsioni contenute nello schema di bilancio consentono all'ente il perseguimento degli equilibri di finanza pubblica nel triennio 2021-2023, così come definiti dalla Legge di Bilancio n.145/2018.

d) Riguardo alle previsioni di cassa

Le previsioni di cassa sono attendibili in relazione all'esigibilità dei residui attivi e delle entrate di competenza e congrue in relazione al rispetto dei termini di pagamento con riferimento ai cronoprogrammi e alle scadenze di legge.

e) Invio dati alla banca dati delle amministrazioni pubbliche (BDAP)

L'organo di revisione richiede il rispetto dei termini per l'invio dei dati relativi al bilancio di previsione entro trenta giorni dalla sua approvazione alla banca dati delle amministrazioni pubbliche di cui all'articolo 13 della Legge 31 dicembre 2009, n. 196, compresi i dati aggregati per voce del piano dei conti integrato, avvertendo che nel caso di mancato rispetto di tale termine, come disposto dal comma 712 ter dell'art.1 della Legge 208/2015 non sarà possibile procedere ad assunzioni di personale a qualsiasi titolo, con qualsivoglia tipologia contrattuale, ivi compresi i rapporti di collaborazione coordinata e continuativa e di somministrazione, anche con riferimento ai processi di stabilizzazione in atto, fino a quando non si provvederà all'adempimento. E' fatto altresì divieto di stipulare contratti di servizio con soggetti privati che si configurino come elusivi della disposizione del precedente periodo.

f) invio delibere tributi locali al portale del Federalismo fiscale presso il MEF

L'organo di revisione richiede all'Ente di inviare ai fini della loro pubblicazione presso il portale del Federalismo fiscale presso il MEF le deliberazioni di approvazione delle aliquote e delle detrazioni nonché i regolamenti dell'IMU e di tutti i tributi locali, senza attendere il termine ultimo di invio che sarà fissato dal Ministero.

CONCLUSIONI

In relazione alle motivazioni specificate nel presente parere, richiamato l'articolo 239 del TUEL e tenuto conto:

- del parere espresso sul DUP e sulla Nota di aggiornamento;
- del parere favorevole rilasciato dal responsabile del servizio finanziario;
- delle variazioni rispetto all'anno precedente.

L'organo di revisione:

- ha verificato che il bilancio è stato redatto nell'osservanza delle norme di Legge, dello statuto dell'ente, del regolamento di contabilità, dei principi previsti dall'articolo 162 del TUEL e dalle norme del D.Lgs. n.118/2001 e dai principi contabili applicati n.4/1 e n. 4/2 allegati al predetto decreto legislativo;
- ha rilevato la coerenza interna, la congruità e l'attendibilità contabile delle previsioni di bilancio;
- ha rilevato la coerenza esterna ed in particolare la possibilità, con le previsioni proposte, di rispettare gli equilibri di finanza pubblica ai sensi della vigente normativa;

Ed esprime, pertanto, parere favorevole sulla proposta di bilancio di previsione 2021-2023 e sui documenti allegati.

Bomporto, lì 2/03/2021

**L'ORGANO DI REVISIONE
Dott. Marco Vaccari**